

AR Prefecture


013-241300375-20220929-DEL169__2022-DE
Reçu le 30/09/2022
Publié le 30/09/2022

service de l'eau

Rapport annuel du délégataire 2021

(conforme aux articles L. 3131-5, R. 3131-2 et suivants du code de la commande publique)

PARADOU



AR Prefecture

013-241300375-20220929-DEL169__2022-DE
Reçu le 30/09/2022
Publié le 30/09/2022

Sommaire

| | | |
|----------|---|-----------|
| 1 | Synthèse de l'année | 5 |
| 1.1 | L'essentiel de l'année..... | 7 |
| 1.2 | Les chiffres clés..... | 10 |
| 1.3 | Les indicateurs de performance..... | 11 |
| 1.3.1 | Les indicateurs du décret du 2 mai 2007..... | 12 |
| 1.3.2 | Les indicateurs complémentaires pour les rapports soumis à CCSPL | 12 |
| 1.3.3 | Les indicateurs complémentaires proposés par la FP2E..... | 13 |
| 1.4 | Les indicateurs spécifiques du contrat..... | 14 |
| 1.5 | Les perspectives..... | 15 |
| 2 | Présentation du service | 17 |
| 2.1 | Le contrat..... | 19 |
| 2.2 | Notre organisation dédiée à votre contrat..... | 20 |
| 2.2.1 | La relation clientèle..... | 20 |
| 2.3 | L'inventaire du patrimoine..... | 21 |
| 2.3.1 | Les biens de retour..... | 21 |
| 2.3.2 | Les biens de reprise..... | 26 |
| 3 | Qualité du service | 29 |
| 3.1 | Le bilan hydraulique..... | 31 |
| 3.1.1 | Le schéma d'alimentation en eau potable..... | 31 |
| 3.1.2 | Les volumes d'eau potable importés et exportés..... | 32 |
| 3.1.3 | Les volumes mis en distribution calculés sur une période de relève..... | 33 |
| 3.1.4 | Les volumes consommés autorisés calculés sur une période de relève..... | 34 |
| 3.1.5 | La performance réseau calculée sur une période de relève (décret 2 mai 2007)..... | 35 |
| 3.2 | La qualité de l'eau..... | 38 |
| 3.2.1 | Le contrôle de la qualité de l'eau..... | 38 |
| 3.2.2 | Le plan vigipirate..... | 39 |
| 3.2.3 | La distribution..... | 39 |
| 3.2.4 | Les indicateurs de performance sur la qualité d'eau du décret du 2 mai 2007..... | 39 |
| 3.3 | Le bilan d'exploitation..... | 41 |
| 3.3.1 | La consommation électrique..... | 41 |
| 3.3.2 | Le nettoyage des réservoirs..... | 42 |
| 3.3.3 | Les autres interventions sur les installations..... | 42 |
| 3.3.4 | Les interventions sur le réseau de distribution..... | 42 |
| 3.3.5 | La recherche des fuites..... | 43 |
| 3.4 | Le bilan de la relation client..... | 44 |
| 3.4.1 | Le nombre de clients..... | 44 |
| 3.4.2 | Le nombre de clients gros consommateurs hors vente d'eau en gros..... | 45 |
| 3.4.3 | Les volumes vendus..... | 45 |
| 3.4.4 | La typologie des contacts clients..... | 46 |
| 3.4.5 | Les principaux motifs de dossiers clients..... | 46 |
| 3.4.6 | L'activité de gestion clients..... | 47 |
| 3.4.7 | La relation clients..... | 48 |
| 3.4.8 | L'encaissement et le recouvrement..... | 48 |
| 3.4.9 | Le fonds de solidarité..... | 50 |
| 3.4.10 | Les dégrèvements..... | 50 |
| 3.4.11 | La mesure de la satisfaction client..... | 50 |
| 3.4.12 | Le prix du service de l'eau potable..... | 54 |

4 | Comptes de la délégation 57

| | | |
|-------|---|----|
| 4.1 | Le CARE | 59 |
| 4.1.1 | Le CARE 2021 | 59 |
| 4.1.2 | Le détail des produits | 61 |
| 4.1.3 | La présentation des méthodes d'élaboration | 62 |
| 4.2 | Les reversements | 71 |
| 4.2.1 | Les reversements à la collectivité | 71 |
| 4.2.2 | Les reversements à l'Agence de l'Eau | 71 |
| 4.3 | La situation des biens et des immobilisations | 72 |
| 4.3.1 | La situation sur les installations | 72 |
| 4.3.2 | La situation sur les canalisations | 73 |
| 4.3.3 | La situation sur les branchements | 73 |
| 4.3.4 | La situation sur les compteurs | 74 |
| 4.4 | Les investissements contractuels | 75 |
| 4.4.1 | Le renouvellement | 75 |

5 | Votre délégataire 77


| | | |
|-------|--|----|
| 5.1 | Notre organisation | 80 |
| 5.1.1 | La Région | 80 |
| 5.2 | La relation clientèle | 89 |
| 5.2.1 | ODYSSEE : notre système d'information Clientèle | 89 |
| 5.2.2 | Des clients 2.0 au cœur de la stratégie, de nos actions et de notre organisation | 89 |
| 5.2.3 | Faciliter la relation avec nos clients | 91 |

6 | Glossaire 95**7 | Annexes 107**

| | | |
|-----|--|-----|
| 7.1 | Annexe 1 : Synthèse réglementaire | 109 |
| 7.2 | Annexe 2 : L'inventaire détaillé du réseau | 138 |
| 7.3 | Annexe 3 : Le plan du réseau | 139 |
| 7.4 | Annexe 4 : La fiche de synthèse de l'A.R.S | 140 |
| 7.5 | Annexe 5 : Les réparations sur le réseau, les appareils et les branchements. . | 141 |



Synthèse de l'année



AR Prefecture

013-241300375-20220929-DEL169__2022-DE
Reçu le 30/09/2022
Publié le 30/09/2022

1.1 L'essentiel de l'année

La gestion de la crise COVID

Après une année 2020 inédite en France comme partout ailleurs dans le monde, sur le plan sanitaire, bien évidemment, mais aussi économique et social, SUEZ a continué en 2021 à accompagner tous ses clients dans la transition écologique et la résilience des territoires.

Dans le cadre de la lutte contre la propagation de la Covid-19 et des mesures annoncées par le gouvernement, le Groupe SUEZ a mis en place en France un **dispositif de mobilisation national** pour garantir, à la fois, la **continuité de ses activités de services** auprès de ses clients et des populations, et la protection de ses salariés. Fort de l'expérience des premières vagues de 2020, il n'a pas été nécessaire de recourir à nouveau à des plans de continuité d'activité.

Plus que jamais : protéger nos équipes et garantir la continuité de service

Comme de nombreuses entreprises essentielles à l'activité économique, SUEZ a continué à adapter ses méthodes de travail pour assurer la continuité de ses services. Pour ce faire, SUEZ a notamment mis en place un télétravail modulé selon les différentes périodes épidémiques. Pour accompagner cette organisation du travail, SUEZ a mis en place des moyens informatiques adaptés, un guide du télétravail à la disposition de ses collaborateurs en période de Covid-19 (conseils sur les gestes et posture à adopter, équilibre vie pro-perso, gestion guide sur le management à distance) et a renforcé ses formations sur les outils digitaux. Enfin, un guide des consignes de prévention Covid-19 établi en 2020 a été régulièrement mis à jour pour préciser les modalités d'application des règles sanitaires pour les métiers de l'ensemble des collaborateurs.

Une communication spécifique à la gestion de crise vers toutes les parties prenantes

Les clients particuliers ont été informés via le site www.toutsurmoneau.fr et des campagnes d'emailing pour les rassurer sur la qualité de l'eau du robinet et informer les clients les plus fragiles sur les aides financières mises en place.

Pilotage à distance des infrastructures et des services

Ces centres de pilotages intelligents qui récupèrent les données des capteurs placés sur les installations (réseau et usines) se sont révélés être des dispositifs clés pour traverser la crise sanitaire. Ils ont été un soutien pour nos collaborateurs de terrain et les garants de la continuité de service.

Une chaîne achats-logistique mobilisée

Les achats et la logistique Suez se sont mobilisés pour assurer la continuité des approvisionnements. Malgré les fermetures d'usines de fournisseurs et les perturbations du transport, la disponibilité des pièces et matières nécessaires aux interventions et au fonctionnement des installations a ainsi pu être assurée, ainsi que la distribution des équipements de protection sanitaire pour les collaborateurs.

Une digitalisation renforcée pour répondre aux demandes de nos clients consommateurs.

Les communications vers les clients ont été renforcées pour les inviter à se rendre prioritairement sur le site « Tout sur mon Eau » accessible 24h sur 24 et 7 jours sur 7 pour y réaliser chaque fois que possible leurs démarches et leurs recherches d'informations. De même les clients ont été incités à privilégier le contact par mail plutôt que par téléphone.

Les clients ont plébiscité le site Tout sur mon Eau et les transactions digitales comprenant les souscriptions et résiliations d'abonnement, les déposes de relevé, les paiements par carte bancaire, les souscriptions prélèvement et mensualisation, le passage en e-facture, les demandes de contacts par formulaire email...

Innover pour se préparer aux risques à venir :

Véritables outils de protection de la santé des citoyens, le projet OBEPINE et l'offre COVID-19 City Watch proposent aux collectivités locales de mieux évaluer la circulation du virus sur leur territoire, de mieux anticiper et d'adapter les mesures sanitaires à adopter à l'échelle des quartiers.

- **Le réseau OBEPINE**

Au cours de l'année 2021 SUEZ a collaboré avec le réseau Obépine en réalisant des échantillons d'eau usées en entrée de 55 stations d'épuration exploité par le Groupe, à raison de deux fois par semaine. Cela a contribué aux indicateurs produits par le réseau Obépine auprès du Ministère de la Santé.

- **L'offre Covid-19 City Watch**

Le programme de recherche réalisé par SUEZ en 2020 a permis le développement d'un protocole performant d'analyse de l'ARN du virus SARS-CoV-2 dans les eaux usées.

Suite à cela, l'offre Covid-19 City Watch, a été développée et commercialisée tout au long de l'année 2021.

Covid-19 City Watch permet la détection de l'apparition du virus sur un territoire et le suivi de sa circulation via l'analyse des eaux usées. Ce suivi peut être réalisé au niveau des stations d'épuration, de divers points du réseau d'assainissement et de divers établissements, comme notamment les groupes scolaires.

Les prélèvements sont réalisés par les agences SUEZ et les analyses sont faites en interne par Rivages Pro Tech. Le CIRSEE apporte son expertise en épidémiologie pour interpréter les résultats transmis par la suite aux collectivités et aux ARS.

En 2021, 13 contrats Covid-19 City Watch ont été signés, représentant le suivi de plus de 2 millions de personnes en France.

| LES CLIENTS | |
|-------------------------------|---|
| Nombre d'abonnés | Le nombre d'abonnés au service de l'eau potable est de 1 100 abonnés au terme de l'exercice. |
| Réclamations | 11 réclamations écrites (internet, courrier, fax) au titre de la définition FP2E. |
| LES VOLUMES | |
| Volume livré au réseau | 231 059 m ³ , en baisse par rapport à l'exercice précédent de 1.82%. |
| Volume facturé sur l'exercice | Le volume facturé de 157 979 m ³ est en baisse de 7.94% par rapport à l'exercice précédent |
| LA QUALITE DE L'EAU | |
| Contrôle sanitaire | L'eau de la commune de Paradou est de bonne qualité. En 2021, elle a été conforme aux normes bactériologiques et physico chimiques pour 100 % des prélèvements du contrôle sanitaire. |
| NOS INTERVENTIONS | |
| Continuité de service | Un total de 8 interventions de réparation avec terrassement, dont 6 liées à une rupture de branchement et 1 à une rupture de canalisation. |
| Maintenance | Un total de 316 actes métiers réalisés sur le réseau d'eau potable pour en assurer le bon fonctionnement. |

AR Prefecture

013-241300375-20220929-DEL169__2022-DE
Reçu le 30/09/2022
Publié le 30/09/2022

| | |
|--------------------------|--|
| Recherche de fuite | 0,8 km de recherche de fuite sur le réseau. |
| Lavage de réservoirs | 100% des réservoirs ont fait l'objet d'une vidange et nettoyage complet. |
| LE PATRIMOINE | |
| Renouvellement | 80 compteurs renouvelés sur le réseau. |
| NOTRE PERFORMANCE | |
| Rendement de réseau | Un rendement de réseau porté à 75.8 %. |

1.2 Les chiffres clés



1 100 abonnés

157 979 m³ d'eau facturée



231 059 m³ mis en distribution sur le réseau d'eau potable dans l'année

23,8 km de réseau de distribution d'eau potable



75,8 % de rendement du réseau de distribution

100 % de conformité sur les analyses bactériologiques



2,13475 € TTC/m³ sur la base de la facture 120 m³

1.3 Les indicateurs de performance

Les données et indicateurs relatifs aux caractéristiques et à la performance du service qui sont présentés ci-dessous et dont la production relève de la responsabilité du délégataire dans le cadre du présent contrat vous permettront de faire figurer dans votre rapport annuel sur le prix et la qualité du service (RPQS) les indicateurs descriptifs du service et les indicateurs de performance demandés par le **décret du 2 mai 2007**.

Certaines données et indicateurs sont présentés dans d'autres parties de ce rapport, et notamment :

- Les caractéristiques techniques du service :
 - La date d'échéance du contrat de Délégation de Service Public est répertoriée dans la partie "Présentation du service \ Le contrat"
 - La nature des ressources utilisées est répertoriée dans la partie "L'inventaire du patrimoine \ Les biens de retour \ Les ressources"
 - Les différents volumes prélevés, achetés ou vendus à d'autres services publics d'eau potable sont répertoriés dans la partie "La qualité du service \ le bilan hydraulique"
 - Le nombre d'abonnés ainsi que le détail des volumes vendus aux différents types d'abonnés sont répertoriés dans la partie "La qualité du service \ Le bilan clientèle"
 - Le linéaire du réseau est présenté dans la partie "L'inventaire du patrimoine \ Les biens de retour \ Les canalisations"
- La tarification de l'eau et recettes du service :
 - La facture détaillée et le prix TTC pour une consommation de référence de 120 m³ sont répertoriés dans la partie "La qualité du service \ Le bilan clientèle"
 - Les recettes du service sont présentées dans la partie "Les comptes de la délégation et le patrimoine \ Le CARE"
- Les indicateurs de performance :
 - Les taux de conformité des prélèvements sur les eaux distribuées sont présentés dans la partie "La qualité du service \ La qualité de l'eau"
 - Le rendement de réseau, l'indice linéaire des volumes non comptés et l'indice linéaire de pertes en réseau sont détaillés dans la partie "La qualité du service \ Le bilan hydraulique"
 - Le délai et le taux de respect du délai maximal d'ouverture des branchements pour les nouveaux abonnés, le taux de réclamation, l'existence d'un dispositif de mémorisation des réclamations écrites reçues ainsi que les taux d'impayés sur les factures d'eau de l'année précédente sont présentés dans la partie "La qualité du service \ Le bilan clientèle"
- Les actions de solidarité et de coopération, et notamment le nombre et le montant des abandons de créances ou des versements à un fond de solidarité sur l'eau, sont présentés dans la partie "La qualité du service \ Le bilan clientèle"

Focus sur le SISPEA

Le SISPEA, système d'information unique et visant au recueil, à la conservation et à la diffusion des données sur les services publics de distribution d'eau et d'assainissement, a été créé par la loi sur l'Eau et rendu obligatoire par la loi NOTRe.

Chaque collectivité doit y saisir et y publier les données et indicateurs normés des services dont elle a la charge, une fois le RPQS présenté à son assemblée délibérante.

Nous avons construit, en collaboration avec l'Office français de la biodiversité, entité gérant le SISPEA un échange automatisé de ces données permettant de les alimenter par celles que nous fournissons dans le présent RAD. Cela permet ainsi de vous affranchir en grande partie de cette saisie. Il nous apparaît également important d'être proactifs dans cette démarche de transparence. Ces données ne seront que « préalimentées », il vous appartiendra de les publier en les validant sur le portail dédié.

Sauf avis contraire de votre part et sous réserve de pouvoir faire correspondre notre référentiel Contrats avec le référentiel des services SISPEA (relation 1-1 exigée), nous procéderons à l'envoi automatisé des données en juillet.

Pour chaque donnée et indicateur nous avons évalué le degré de fiabilité (A pour "très fiable", B pour "fiable" et C pour "peu fiable") calculé selon la méthodologie préconisée dans la circulaire ministérielle n°12/DE du 28 avril 2008. A défaut d'indication, le degré de fiabilité doit être considéré comme étant de qualité A pour "très fiable".

La définition et le mode de calcul de chaque donnée et indicateur de performance peuvent être consultés sur le site <http://www.services.eaufrance.fr/indicateurs>

Le détail du calcul de certains indicateurs est reporté en annexe.

1.3.1 Les indicateurs du décret du 2 mai 2007

Nous avons également indiqué ci-dessous des données et indicateurs dont la production relève de la responsabilité de la collectivité ou d'autres organismes publics, dans la mesure où ceux-ci ont pu être collectés à la date de réalisation du présent rapport. Ils sont signalés par un signet numéroté :

(1) : producteur de l'information = Collectivité

(2) : producteur de l'information = Police de l'Eau.

| Indicateurs du décret du 2 mai 2007 | | | | | |
|---|--|---------|---------|-----------------------------------|--------------------|
| Thème | Indicateur | 2020 | 2021 | Unité | Degré de fiabilité |
| Caractéristique technique | D101.0 - Estimation du nombre d'habitants desservis (1) | 2 655 | 2 664 | Nombre | A |
| Caractéristique technique | VP.056 - Nombre d'abonnés | 1 096 | 1 100 | Nombre | A |
| Caractéristique technique | VP.077 - Linéaire de réseaux de desserte (hors branchements) (1) | 23,83 | 23,83 | km | A |
| Tarification | D102.0 - Prix TTC du service au m ³ pour 120 m ³ | 2,09423 | 2,13475 | € TTC/m ³ | A |
| Indicateur de performance | P101.1 - Taux de conformité des prélèvements sur les eaux distribuées réalisés au titre du contrôle sanitaire par rapport aux limites de qualité pour ce qui concerne la microbiologie (2) | 100 | 100 | % | A |
| Indicateur de performance | P102.1 - Taux de conformité des prélèvements sur les eaux distribuées réalisés au titre du contrôle sanitaire par rapport aux limites de qualité pour ce qui concerne les paramètres physico-chimiques (2) | 100 | 100 | % | A |
| Indicateur de performance | P104.3 - Rendement du réseau de distribution | 81,31 | 75,8 | % | A |
| Indicateur de performance | P103.2B - Indice de connaissance de gestion patrimoniale des réseaux d'eau potable | 94 | 74 | Valeur de 0 à 120 | A |
| Indicateur de performance | P108.3 - Indice d'avancement de la protection de la ressource en eau (1) | 0 | 0 | % | A |
| Indicateur de performance | P105.3 - Indice linéaire des volumes non comptés | 6 | 7,44 | m ³ /km/j | A |
| Indicateur de performance | P106.3 - Indice linéaire de pertes en réseau | 5,04 | 6,44 | m ³ /km/j | A |
| Actions de solidarité et de coopération | Nombre de demandes d'abandons de créances reçues | 1 | 1 | Nombre | A |
| Actions de solidarité et de coopération | P109.0 - Montant des abandons de créances ou des versements à un fond de solidarité au titre de l'aide au paiement des factures d'eau des personnes en situation de précarité (1) | 0,0026 | - | Euros par m ³ facturés | A |

1.3.2 Les indicateurs complémentaires pour les rapports soumis à CCSPL

Les indicateurs mentionnés ci-dessous sont à produire uniquement dans le cas où le rapport annuel sur le prix et la qualité du service est soumis à l'examen de la CCSPL (communes de plus de 10 000 habitants, EPCI de plus de 50 000 habitants ou syndicats mixtes ayant au moins une commune de plus de 10 000 habitants).

Indicateurs du décret du 2 mai 2007 pour les rapports soumis à examen de la CCSPL

| Thème | Indicateur | 2020 | 2021 | Unité | Degré de fiabilité |
|---------------------------------|--|-------|------|-----------------------|--------------------|
| Indicateur de performance | D151.0 - Délai maximal d'ouverture des branchements pour les nouveaux abonnés, défini au service | 2 | 2 | jour | A |
| Indicateur de performance | P152.1 - Taux de respect du délai maximal d'ouverture des branchements pour les nouveaux abonnés | 84,62 | 100 | % | A |
| Indicateur de performance | P155.1 - Taux de réclamations | 28,28 | 10 | Nombre / 1000 abonnés | A |
| Indicateur de performance | Existence d'un dispositif de mémorisation des réclamations écrites reçues | Oui | Oui | Oui / Non | A |
| Indicateur de performance | P154.0 - Taux d'impayés sur les factures d'eau de l'année précédente | 1,46 | 1,97 | % | A |
| Financement des investissements | % de branchements publics en plomb restant à modifier ou à supprimer au 1er janvier de cette année | 0,9 | 0,9 | % | A |

1.3.3 Les indicateurs complémentaires proposés par la FP2E

Dans un souci de continuité, la Fédération Professionnelle des Entreprises de l'Eau (FP2E) a décidé de maintenir la publication de données et d'indicateurs qui n'ont pas été repris dans le décret du 2 mai 2007. Ces indicateurs qui étaient publiés depuis 2004 sont à produire uniquement dans le cas où le rapport annuel sur le prix et la qualité du service est soumis à l'examen de la CCSPL (communes de plus de 10 000 habitants, EPCI de plus de 50 000 habitants ou syndicats mixtes ayant au moins une commune de plus de 10 000 habitants).

Indicateurs complémentaires proposés par la FP2E

| Thème | Indicateur | 2021 | Unité | Degré de fiabilité |
|-----------------|--|------|-----------|--------------------|
| Indicateur FP2E | Existence d'une mesure de satisfaction clientèle | Oui | Oui / Non | A |
| Indicateur FP2E | Existence d'une CCSPL | Non | Oui / Non | A |
| Indicateur FP2E | Existence d'une commission départementale Solidarité Eau | Non | Oui / Non | A |
| Indicateur FP2E | Obtention de la certification ISO 9001 version 2015 | Oui | Oui / Non | A |
| Indicateur FP2E | Obtention de la certification ISO 14001 version 2015 | Non | Oui / Non | A |
| Indicateur FP2E | Liaison du service à un laboratoire accrédité | Oui | Oui / Non | A |
| Indicateur FP2E | Obtention de la certification ISO 50001 Version 2018 | Oui | Oui / Non | A |

1.4 Les indicateurs spécifiques du contrat

Indicateur spécifique du contrat

- Objectifs de rendement :

La moyenne du rendement du réseau, calculée sur les trois années consécutives (RG3) suit :

$$RG3 = \frac{RDT1 + RDT2 + RDT3}{3}$$

Où

- RDT 1 est la valeur du rendement du réseau et des branchements pour l'exercice annuel considéré ;
- RDT 2 et RDT 3 sont les valeurs du même rendement pour les deux exercices annuels précédents.

La moyenne du rendement du réseau, calculée sur trois années consécutives (RG3), doit être au moins égale à 75 % à l'issue de la 3ème année du contrat :

Cette moyenne du rendement du réseau atteindra 80% à l'issue de la 6ème année du contrat.
85% à l'issue de la 9ème année du contrat.

Suivi des indicateurs de performance contractuelle.

| PERFORMANCE | ENGAGEMENT CHIFFRÉ | 2019 | 2020 | 2021 |
|---------------------------------|--------------------|-------|-------|------|
| RG3 = Rendement moyen sur 3 ans | Dès 2014 = 75 % | 85.41 | 83.16 | 79.6 |
| | Dès 2017 = 80 % | | | |
| | Dès 2020 = 85 % | | | |

- Remplacement des compteurs :

Les compteurs sont obligatoirement remplacés, en toute hypothèse, lorsqu'ils comptent plus de quinze ans.

| PERFORMANCE | ENGAGEMENT CHIFFRÉ | 2019 | 2020 | 2021 |
|-------------------------------------|--------------------|------|------|------|
| Nombre compteurs Age maximum 15 ans | 0 | 15 | 14 | 88 |

1.5 Les perspectives

1.5.1 Capacité de stockage

Le nouveau réservoir des Arcoules sera mis en service courant 2022.

AR Prefecture

013-241300375-20220929-DEL169__2022-DE
Reçu le 30/09/2022
Publié le 30/09/2022



Présentation du service



AR Prefecture

013-241300375-20220929-DEL169__2022-DE
Reçu le 30/09/2022
Publié le 30/09/2022

2.1 Le contrat

Le tableau ci-dessous présente les dates de prise d'effet et d'échéance du contrat et des éventuels avenants qui ont été signés :

| Le contrat et ses avenants | | | |
|----------------------------|-----------------------|-----------------|---------------------------------|
| Désignation | Date de prise d'effet | Date d'échéance | Objet |
| Contrat | 01/11/2011 | 31/03/2022 | Affermage |
| Avenant n°01 | 01/10/2014 | 31/10/2021 | Distribution et RFE eau potable |
| Avenant n°02 | 01/04/2021 | 31/03/2022 | Fin de contrat |

2.2 Notre organisation dédiée à votre contrat

2.2.1 La relation clientèle

Les usagers du service disposent des points d'entrée suivants :

- Accueil physique au bureau SUEZ sur la commune de Maussane.
- Accueil physique au bureau SUEZ sur la commune d'Istres.
- Accueil téléphonique au Centre de relation Clientèle du Pontet : 0977 408 408
- Le service d'urgence H24 7jours /7 : 0977 401 136
- Le site Internet : www.toutsurmoneau.fr

2.3 L'inventaire du patrimoine

Cette partie présente l'inventaire des biens du service, et notamment les installations utilisées dans le cadre de l'exécution du présent contrat.

Elle détaille l'ensemble des composantes du réseau de desserte, et notamment les canalisations et accessoires de réseau acheminant l'eau potable jusqu'aux points de raccordement des branchements ou des appareils publics (bornes d'incendie, d'arrosage ou de nettoyage). Les variations du patrimoine exploité sont explicitées.

Le présent chapitre répond aux demandes suivantes stipulées dans l'Article R1411-7 relatif au Rapport Annuel du Délégataire :

- Un inventaire des biens désignés au contrat comme biens de retour et de reprise du service délégué,
- Un état des variations du patrimoine immobilier intervenues dans le cadre du contrat.

L'inventaire simplifié des biens du service est repris ci-après, en précisant les biens de retour et biens de reprise. L'inventaire détaillé correspondant est à la disposition de la Collectivité.

2.3.1 Les biens de retour

Les biens de retour sont ceux dont le contrat prévoit qu'ils feront obligatoirement et automatiquement retour à la collectivité au terme de la Délégation de Service Public, en principe de manière gratuite. Ils se caractérisent par le fait qu'ils sont nécessaires à l'exploitation du service. Ils sont considérés comme étant la propriété de la collectivité dès l'origine, même s'ils ont été financés et réalisés par l'exploitant.

• LES CHÂTEAUX D'EAU ET RÉSERVOIRS

Les châteaux d'eau et réservoir disponibles au cours de l'année d'exercice dans le cadre de l'exécution du présent contrat sont :

| Inventaire des réservoirs | | | | |
|---------------------------|----------------------|--------------------------|--------------|----------------|
| Commune | Site | Année de mise en service | Volume utile | Unité |
| PARADOU | Réservoir de Paradou | 1981 | 300 | m ³ |

Le stockage de l'eau est assuré par le réservoir de Paradou de capacité 300 m³.

Cette capacité représente 7.8 heures de stockage l'été (le mois de pointe) et 17.3 heures l'hiver (le mois le plus faible).

Equipement particulier

- mesure de niveau suivi par télétransmission,

• LES STATIONS DE POMPAGE / RELEVAGE

Les stations de pompage / relevage disponibles au cours de l'année d'exercice pour la distribution de l'eau sur l'ensemble du réseau dans le cadre de l'exécution du présent contrat sont :

Inventaire des installations de pompage - relevage

| Commune | Site | Année de mise en service | Débit nominal | Unité |
|---------|--------------------------|--------------------------|---------------|-------|
| PARADOU | Surpresseur des Alpilles | 1999 | 10 | m³/h |

Un surpresseur, appelé surpresseur du Domaine des Alpilles, permet de garantir une pression suffisante pour le lotissement du même nom.

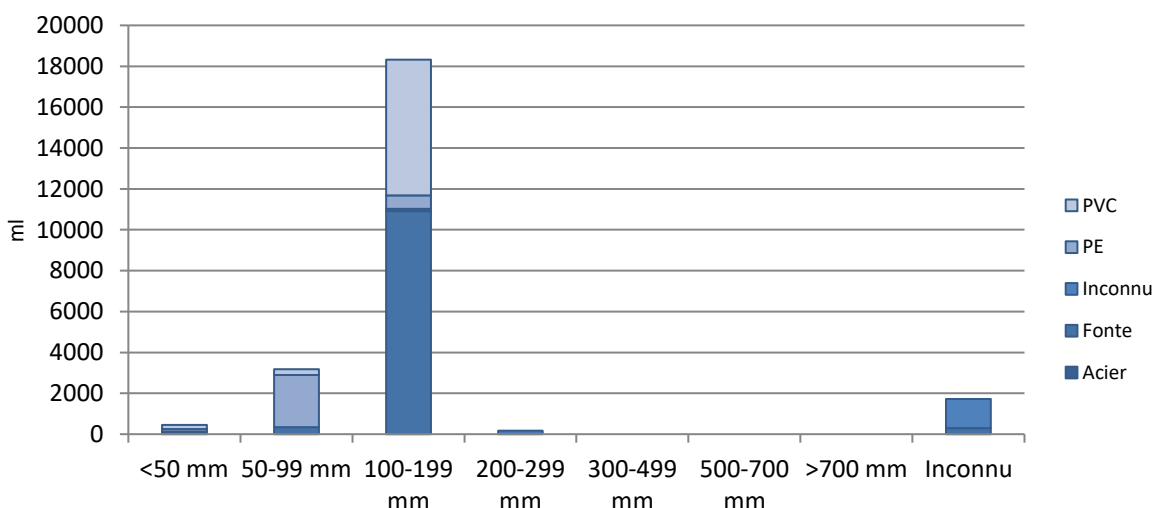
- LES CANALISATIONS**

Le tableau suivant détaille le linéaire de canalisation par gamme de diamètre et par type de matériau exploité dans le cadre du présent contrat. Le linéaire de réseau présenté est celui exploité au 31 décembre de l'année d'exercice hors branchements :

Linéaire de canalisation (ml)

| Diamètre / Matériau | Fonte | PE | Amiante ciment | PVC | Acier | Béton | Autres | Inconnu | Total |
|---------------------|--------|-------|----------------|-------|-------|-------|--------|---------|--------|
| <50 mm | 117 | 117 | - | 201 | 13 | - | - | - | 448 |
| 50-99 mm | 349 | 2 542 | - | 282 | - | - | - | - | 3 173 |
| 100-199 mm | 10 920 | 650 | - | 6 641 | - | - | - | 108 | 18 319 |
| 200-299 mm | 17 | - | - | - | - | - | - | 154 | 171 |
| Inconnu | 296 | - | - | - | - | - | - | 1 422 | 1 717 |
| Total | 11 700 | 3 309 | - | 7 124 | 13 | - | - | 1 683 | 23 829 |

Répartition du linéaire de réseau par diamètre et par matériau



La station de production d'eau des Arcoules alimente directement par gravité le réservoir communal de Paradou. L'ensemble du réseau communal est alimenté à partir de ce réservoir.

L'annexe 2 détaille l'inventaire du réseau.

L'annexe 3 correspond à la représentation cartographique du réseau

• LES ACCESSOIRES DE RÉSEAU

Le tableau suivant détaille les principaux accessoires de réseau disponibles au 31 décembre de l'année d'exercice dans le cadre du présent contrat :

| Inventaire des principaux accessoires du réseau par commune | | | | |
|---|--|------|------|-----------|
| PARADOU | Désignation | 2020 | 2021 | N/N-1 (%) |
| PARADOU | Débitmètres achat / vente d'eau et sectorisation | 5 | 5 | 0,0% |
| PARADOU | Détendeurs / Stabilisateurs | 1 | 1 | 0,0% |
| PARADOU | Equipements de mesure de type capteur acoustiques prélocalisateurs | 10 | 10 | 0,0% |
| PARADOU | Hydrants (bouches et poteaux incendies) | 58 | 58 | 0,0% |
| PARADOU | Vannes | 116 | 116 | 0,0% |
| PARADOU | Vidanges, purges, ventouses | 4 | 4 | 0,0% |

• LES BRANCHEMENTS

Le tableau suivant détaille au 31 décembre de l'année d'exercice la répartition des branchements et des branchements en plomb :

| Les branchements | | | |
|-------------------------------------|------|------|-----------|
| Matériau branchement avant compteur | 2020 | 2021 | N/N-1 (%) |
| Acier fer noir galvanisé | 4 | 4 | 0,0% |
| Amiante ciment | - | - | 0,0% |
| Cuivre | 3 | 3 | 0,0% |
| Fonte | 2 | 2 | 0,0% |
| Inconnu | 134 | 162 | 20,9% |
| PE bandes bleues | 689 | 681 | -1,2% |
| PE noir ou autres | 125 | 108 | -13,6% |
| Plomb réhabilité | 1 | 1 | 0,0% |
| PVC | 83 | 83 | 0,0% |
| Visités mais indétectables | 1 | 1 | 0,0% |

Nous recensons un certain nombre de branchement plomb résiduel sur la commune détaillé ci-dessous :

| Adresse | Nombre de branchement |
|---------------------|-----------------------|
| Route de Bellecroix | 20 |
| Touret Rasclat | 3 |
| Avenue Jean Bessat | 12 |
| Chemin des tontons | 3 |
| Impasse Jean Sellan | 2 |
| Chemin de Meindrey | 3 |

Cet inventaire ne prend pas en compte les éventuels renouvellements de branchements réalisés dans le cadre de chantiers dont la Collectivité assure la maîtrise.

Le délégataire demandera à la collectivité de lui fournir la liste des branchements en plomb renouvelés afin d'effectuer la mise à jour de l'inventaire

- **L'ANALYSE DU PATRIMOINE**

Le Décret n° 2012-97 du 27 janvier 2012 relatif à la définition d'un descriptif détaillé des réseaux des services publics de l'eau et de l'assainissement impose de nouvelles obligations en matière de description des réseaux d'eaux usées à travers l'Indice de connaissance de gestion patrimoniale du réseau.

Cet indice de connaissance doit atteindre la note minimale de 40/45. La cotation minimale repose avant tout sur le descriptif détaillé de 50% du linéaire, d'une part pour le diamètre et le matériau et, d'autre part, sur l'âge ou la date de pose des canalisations (cf. Arrêté du 2 déc. 2013).

Le détail de la notation de l'indice de connaissance de gestion patrimoniale du contrat est donné ci-après.

Si votre indice de connaissance patrimoniale est inférieur à 40, un plan d'actions doit être établi pour enrichir la connaissance du patrimoine sur la nature, le diamètre et la date de pose ou l'âge des collecteurs. Votre plan d'action doit vous amener à obtenir un taux de connaissance de 80% sur chacun des critères. Pour améliorer la connaissance des dates de pose, nous conseillons de procéder à l'analyse des archives, ou réaliser un travail de mémoire avec d'anciens élus ou habitants des communes. La nature des matériaux s'améliorera avec nos investigations sur les réseaux, dans le cadre de l'exploitation.

Indice de connaissance et de gestion patrimoniale du réseau d'eau potable

| Partie | Descriptif | 2021 |
|---|---|------|
| Partie A : Plan des réseaux | VP.236 - Existence d'un plan des réseaux mentionnant la localisation des ouvrages principaux (ouvrage de captage, station de traitement, station de pompage, réservoir) et des dispositifs de mesures (10 points) | 10 |
| Partie A : Plan des réseaux | VP.237 - Existence et mise en oeuvre d'une procédure de mise à jour, au moins chaque année, du plan des réseaux pour les extensions, réhabilitations et renouvellements de réseaux (en l'absence de travaux, la mise à jour est considérée comme effectuée) (5 points) | 5 |
| Sous-total - Partie A | Plan des réseaux (15 points) | 15 |
| Partie B : Inventaire des réseaux | VP.238 et VP.240 avec VP.238 - Existence d'un inventaire des réseaux avec mention, pour tous les tronçons représentés sur le plan, du linéaire, de la catégorie de l'ouvrage et de la précision des informations cartographiques et VP.240 - Mise à jour annuelle de l'inventaire des réseaux à partir d'une procédure formalisée pour les informations suivantes relatives aux tronçons de réseaux : linéaire, catégorie d'ouvrage, précision cartographique, matériaux et diamètres (0 ou 10 pts en fonction de VP.238, VP.239 et VP.240) | 10 |
| Partie B : Inventaire des réseaux | VP.239 - Pourcentage du linéaire de réseau pour lequel l'inventaire des réseaux mentionne les matériaux et diamètres (1 à 5 points sous conditions) | 4 |
| Partie B : Inventaire des réseaux | VP.241 - Pourcentage du linéaire de réseau pour lequel l'inventaire des réseaux mentionne la date ou la période de pose (0 à 15 points) | 15 |
| Sous-total - Partie B | Inventaire des réseaux (30 points qui ne sont décomptés que si la totalité des points a été obtenue pour la partie A) | 29 |
| Partie C : Autres éléments de connaissance et de gestion des réseaux | VP.242 - Localisation des ouvrages annexes (vannes de sectionnement, ventouses, purges, PI,...) et des servitudes de réseaux sur le plan des réseaux (10 points) | 0 |
| Partie C : Autres éléments de connaissance et de gestion des réseaux | VP.243 - Inventaire mis à jour, au moins chaque année, des pompes et équipements électromécaniques existants sur les ouvrages de stockage et de distribution (en l'absence de modifications, la mise à jour est considérée comme effectuée) (10 points) | 10 |
| Partie C : Autres éléments de connaissance et de gestion des réseaux | VP.244 - Localisation des branchements sur le plan des réseaux (10 points) | 0 |
| Partie C : Autres éléments de connaissance et de gestion des réseaux | VP.245 - Pour chaque branchement, caractéristiques du ou des compteurs d'eau incluant la référence du carnet métrologique et la date de pose du compteur (10 points) | 10 |
| Partie C : Autres éléments de connaissance et de gestion des réseaux | VP.246 - Identification des secteurs de recherches de pertes d'eau par les réseaux, date et nature des réparations effectuées (10 points) | 0 |
| Partie C : Autres éléments de connaissance et de gestion des réseaux | VP.247 - Localisation à jour des autres interventions sur le réseau (réparations, purges, travaux de renouvellement, etc.) (10 points) | 10 |
| Partie C : Autres éléments de connaissance et de gestion des réseaux | VP.248 - Existence et mise en oeuvre d'un programme pluriannuel de renouvellement des canalisations (programme détaillé assorti d'un estimatif portant sur au moins 3 ans) (10 points) | 0 |
| Partie C : Autres éléments de connaissance et de gestion des réseaux | VP.249 - Existence et mise en oeuvre d'une modélisation des réseaux sur au moins la moitié du linéaire de réseaux (5 points) | 0 |

Indice de connaissance et de gestion patrimoniale du réseau d'eau potable

| Partie | Descriptif | 2021 |
|-----------------------------------|---|-----------|
| Sous-total - Partie C | Autres éléments de connaissance et de gestion des réseaux (75 qui ne sont décomptés que si 40 points au moins ont été obtenus en partie A et B) | 30 |
| TOTAL (indicateur P103.2B) | Indice de connaissance et de gestion patrimoniale du réseau d'eau potable | 74 |

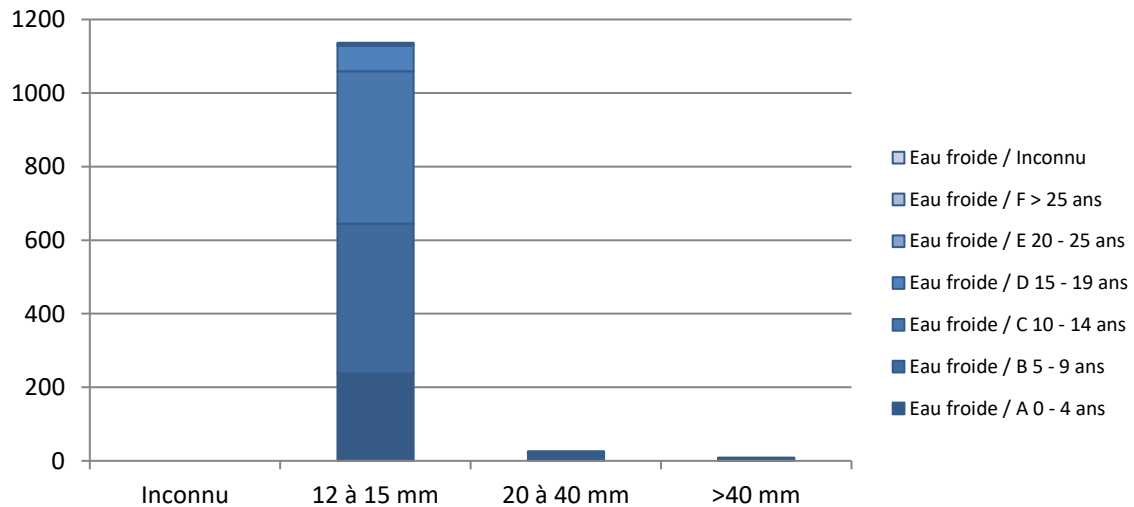
2.3.2 Les biens de reprise

• LES COMPTEURS

Répartition du parc compteurs par date de fabrication et par diamètre

| Usage | Tranche d'âge | Inconnu | 12 à 15 mm | 20 à 40 mm | >40 mm | Total |
|------------|---------------|---------|------------|------------|--------|-------|
| Eau froide | A 0 - 4 ans | - | 238 | 4 | 0 | 242 |
| Eau froide | B 5 - 9 ans | - | 407 | 8 | 2 | 417 |
| Eau froide | C 10 - 14 ans | - | 414 | 5 | 5 | 424 |
| Eau froide | D 15 - 19 ans | - | 70 | 5 | 0 | 75 |
| Eau froide | E 20 - 25 ans | - | 3 | 1 | 0 | 4 |
| Eau froide | F > 25 ans | - | 5 | 3 | 1 | 9 |
| Eau froide | Inconnu | 0 | 0 | 0 | 1 | 1 |
| Total | | 0 | 1 137 | 26 | 9 | 1 172 |

Répartition du parc compteur par diamètre et par age



- **LES VARIATIONS SUR LES COMPTEURS**

Le tableau suivant détaille les changements intervenus sur l'année au niveau des compteurs situés en domaine privé :

| Les variations sur les compteurs (nombre) | | | |
|---|-------|-------|-----------|
| Diamètre | 2020 | 2021 | N/N-1 (%) |
| Inconnu | - | 0 | 0,0% |
| 12 à 15 mm | 1 134 | 1 137 | 0,3% |
| 20 à 40 mm | 25 | 26 | 4,0% |
| >40 mm | 9 | 9 | 0,0% |
| Total | 1 168 | 1 172 | 0,3% |

AR Prefecture

013-241300375-20220929-DEL169__2022-DE
Reçu le 30/09/2022
Publié le 30/09/2022



Qualité du service



AR Prefecture

013-241300375-20220929-DEL169__2022-DE
Reçu le 30/09/2022
Publié le 30/09/2022

3.1 Le bilan hydraulique

Cette partie présente de façon détaillée le bilan hydraulique explicitant les différents volumes prélevés et éventuellement achetés ou vendus, mais également les volumes produits et distribués. Les notions de rendement et d'indice linéaire de pertes sont également abordées.

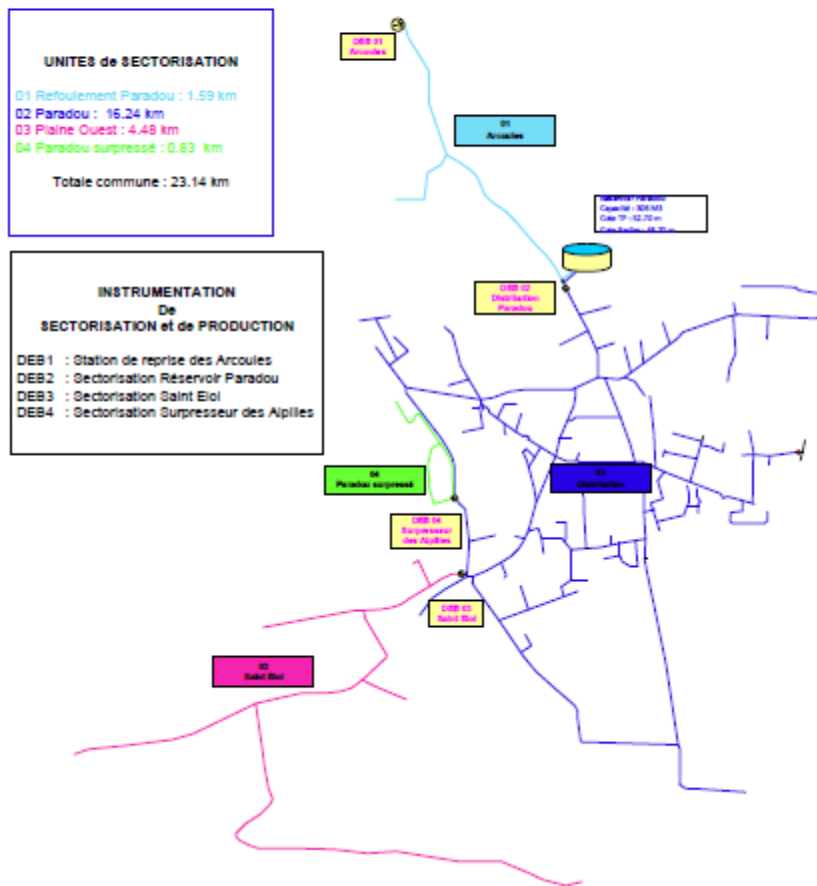
3.1.1 Le schéma d'alimentation en eau potable



Commune Du Paradou



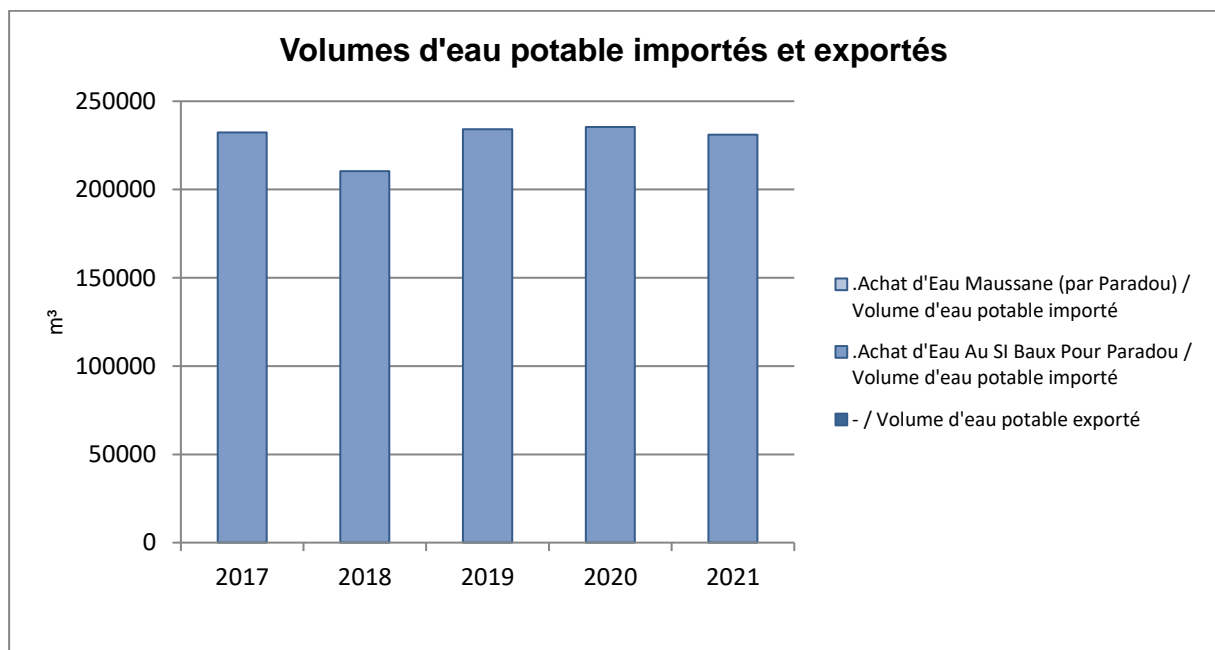
Schéma synoptique planimétrique du réseau Eau Potable



3.1.2 Les volumes d'eau potable importés et exportés

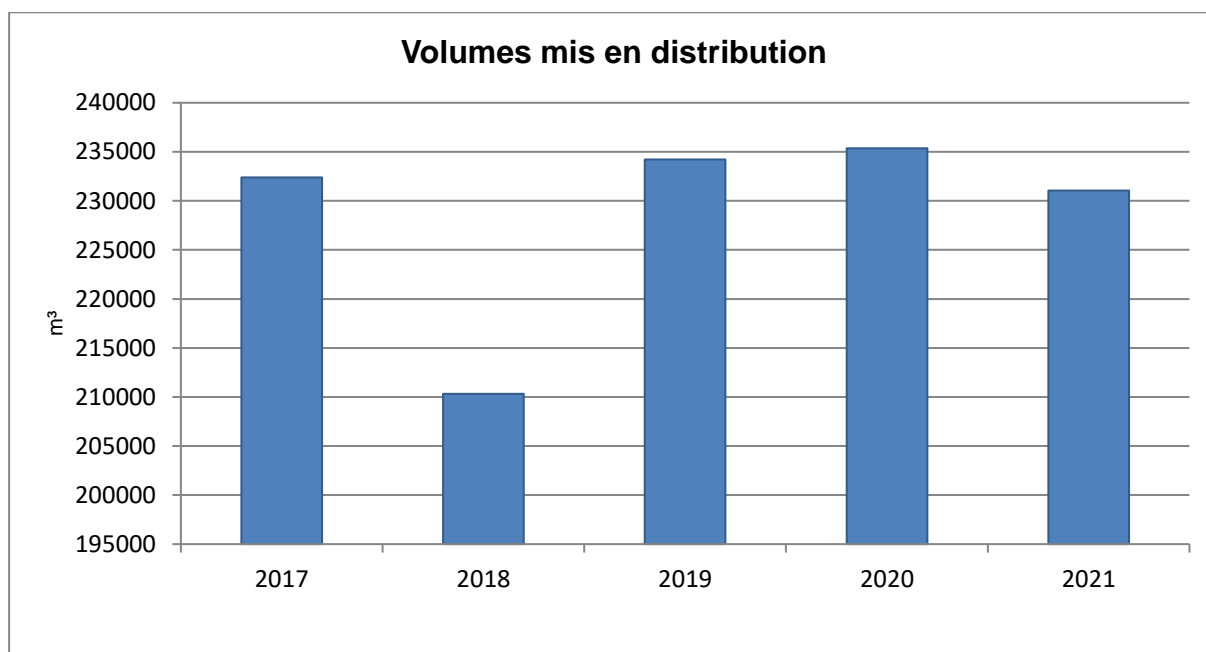
Le tableau suivant détaille l'évolution des volumes d'eau potable importés (reçus ou achetés à d'autres services d'eau potable, publics ou privés, par l'intermédiaire d'une interconnexion) et exportés (cédés ou vendus à d'autres services d'eau potable, publics ou privés, par l'intermédiaire d'une interconnexion) ces dernières années. Les volumes indiqués sont des volumes relatifs à l'année civile ramenés à 365 jours :

| Volumés d'eau potable importés et exportés (m ³) | | | | | | | |
|--|--|---------|---------|---------|---------|---------|-----------|
| Site | Désignation | 2017 | 2018 | 2019 | 2020 | 2021 | N/N-1 (%) |
| - | Volume d'eau potable exporté | 0 | 0 | - | - | - | 0,0% |
| .Achat d'Eau Au SI Baux Pour Paradou | Volume d'eau potable importé | 232 385 | 210 319 | 234 201 | 235 360 | 231 059 | - 1,8% |
| .Achat d'Eau Maussane (par Paradou) | Volume d'eau potable importé | 0 | 0 | - | - | - | 0,0% |
| | Total volumés eau potable importés (B) | 232 385 | 210 319 | 234 201 | 235 360 | 231 059 | - 1,8% |
| | Total volumés eau potable exportés (C) | 0 | 0 | 0 | 0 | 0 | 0,0% |



3.1.3 Les volumes mis en distribution calculés sur une période de relèvement

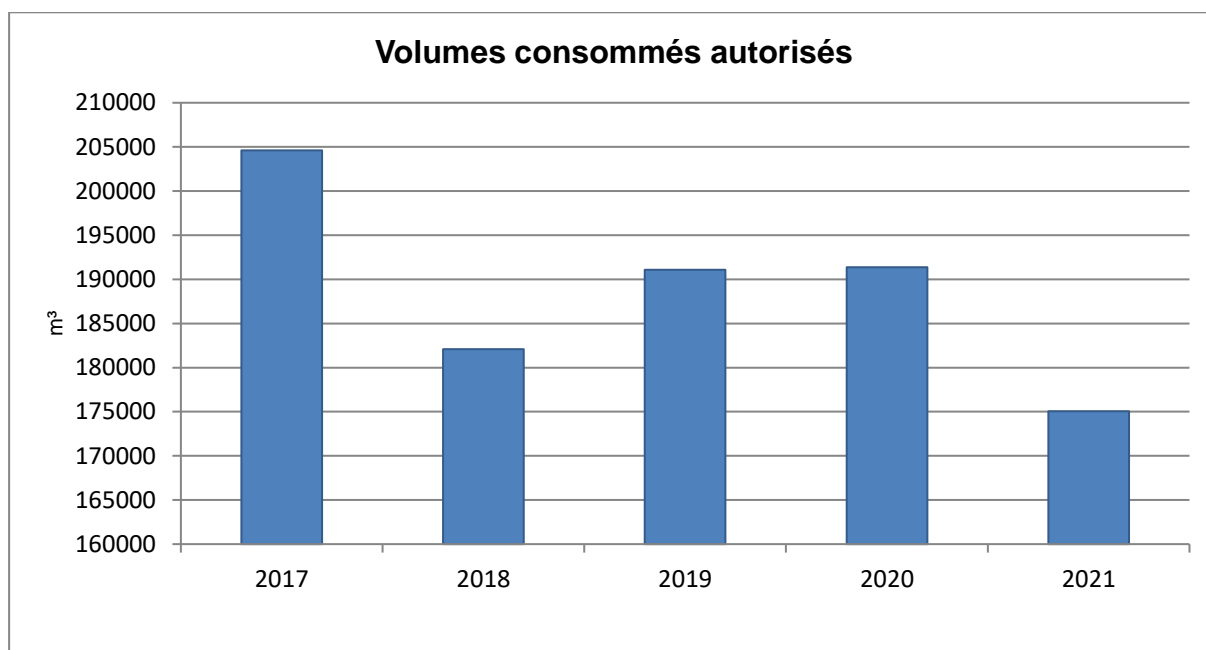
| Volumen mis en distribution (m ³) | | | | | | |
|---|---------|---------|---------|---------|---------|-----------|
| Désignation | 2017 | 2018 | 2019 | 2020 | 2021 | N/N-1 (%) |
| Total volumes eau potable produits (A) = (A') - (A'') | 0 | 0 | 0 | 0 | 0 | 0,0% |
| dont volumes eau brute prélevés (A') | 0 | 0 | 0 | 0 | 0 | 0,0% |
| dont volumes de service production (A'') | 0 | 0 | 0 | 0 | 0 | 0,0% |
| Total volumes eau potable importés (B) | 232 385 | 210 319 | 234 201 | 235 360 | 231 059 | - 1,8% |
| Total volumes eau potable exportés (C) | 0 | 0 | 0 | 0 | 0 | 0,0% |
| Total volumes mis en distribution (A+B-C) = (D) | 232 385 | 210 319 | 234 201 | 235 360 | 231 059 | - 1,8% |



La commune de Paradou ne possède pas de ressource propre. L'eau mise en distribution provient de la station de production des Arcoules gérée par la SEERC pour le compte du Syndicat des Baux - Paradou. Pour la commune, l'eau mise en distribution correspond donc à une importation.

3.1.4 Les volumes consommés autorisés calculés sur une période de relèvement

| Volumés consommés autorisés (m ³) | | | | | | |
|--|---------|---------|---------|---------|---------|-----------|
| Désignation | 2017 | 2018 | 2019 | 2020 | 2021 | N/N-1 (%) |
| Volumés comptabilisés (E = E' + E'') | 200 079 | 175 421 | 186 124 | 183 059 | 166 307 | - 9,2% |
| - dont Volumés facturés (E') | 192 315 | 168 196 | 182 354 | 172 846 | 157 979 | - 8,6% |
| - dont volume eau potable livré gratuitement avec compteur (volumés dégrèvés, gestes commerciaux...) (E'') | 7 764 | 7 225 | 3 770 | 10 213 | 8 328 | - 18,5% |
| Volumés consommés sans comptage (F) | 1 760 | 5 624 | 4 233 | 2 244 | 3 211 | 43,1% |
| Volumés de service du réseau (G) | 2 781 | 1 033 | 724 | 6 077 | 5 522 | - 9,1% |
| Total des volumés consommés autorisés (E+F+G) = (H) | 204 620 | 182 078 | 191 081 | 191 380 | 175 040 | - 8,5% |



Les volumés livrés gratuitement se décomposent comme suit :

- Dégrèvements : 3 302 m³
- Logements vacants : 843 m³.
- Annulations et régularisations N-1 : 4 183 m³

3.1.5 La performance réseau calculée sur une période de relève (décret 2 mai 2007)

L'indice linéaire de pertes en réseau, ici comptabilisé sur la période entre deux relèves ramenée à 365 jours, représente par km de réseau la part des volumes mis en distribution qui ne sont pas consommés avec autorisation sur le périmètre du service. Il s'exprime en m³/km/jour et est calculé en divisant les pertes journalières d'eau potable en réseau par le linéaire de réseau de distribution. Sa valeur et son évolution sont le reflet :

- de la politique volontariste de recherche et de réparation de fuites
- de la politique de renouvellement du réseau
- d'actions pour lutter contre les détournements d'eau

Contrairement à l'indice linéaire de pertes en réseau, l'indice linéaire des volumes non comptés, ici comptabilisé sur la période entre deux relèves ramenée à 365 jours, intègre les volumes de service du réseau de distribution ainsi que les volumes estimés consommés par des usagers connus disposant d'une autorisation d'usage. Il s'exprime également en m³/km/jour et est calculé en divisant les volumes journaliers non comptés par le linéaire de réseau de distribution. Sa valeur et son évolution sont le reflet :

- du déploiement de la politique de comptage aux points de livraison des abonnés,
- de l'efficacité de gestion du réseau.

Les pertes d'eau potable en réseau, ici comptabilisées sur la période entre deux relèves ramenée à 365 jours, sont calculées sur la même période de temps par différence entre les volumes mis en distribution et les volumes consommés autorisés. Ces pertes en réseau se décomposent en :

- Pertes réelles : elles correspondent aux différentes fuites sur le réseau de distribution et sur les branchements contre lesquelles nous luttons au quotidien par une politique volontariste de recherche et réparation de fuites,
- Pertes apparentes : elles sont difficilement évaluables mais correspondent principalement aux vols d'eau potentiels, aux différents petits défauts de comptage et aux sous-estimations liées à l'évaluation des volumes consommés autorisés.

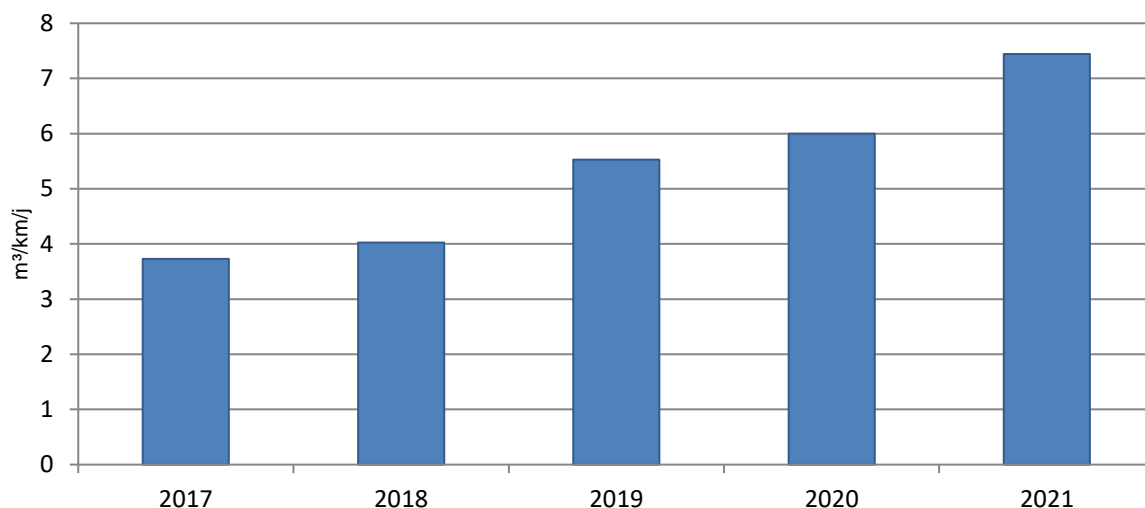
Contrairement aux pertes d'eau potables en réseau, les volumes non comptés, ici comptabilisés sur la période entre deux relèves ramenée à 365 jours, intègrent les volumes de service du réseau de distribution ainsi que les volumes estimés consommés par des usagers connus disposant d'une autorisation d'usage. Ils sont calculés par différence entre les volumes mis en distribution et les volumes comptabilisés.

Le rendement de réseau, ici comptabilisé sur la période entre deux relèves ramenée à 365 jours, est le ratio entre, d'une part, les volumes consommés autorisés augmentés des volumes d'eau potable exportés (cédés ou vendus à d'autres services d'eau potable, publics ou privés, par l'intermédiaire d'une interconnexion) et, d'autre part, les volumes d'eau potable produits augmentés des volumes d'eau potable importés (reçus ou achetés à d'autres services d'eau potable, publics ou privés, par l'intermédiaire d'une interconnexion). Cet indicateur permet de connaître la part des volumes d'eau potable introduits dans le réseau de distribution qui est consommée avec autorisation sur le périmètre du service ou vendue en gros à un autre service d'eau potable. Sa valeur et son évolution sont le reflet de la politique de lutte contre les pertes d'eau en réseau de distribution.

| Indice linéaire de pertes (m ³ /km/j) - Indice linéaire des volumes non comptés (m ³ /km/j) | | | | | | |
|---|---------|---------|---------|---------|---------|-----------|
| Désignation | 2017 | 2018 | 2019 | 2020 | 2021 | N/N-1 (%) |
| Volumes mis en distribution (D) | 232 385 | 210 319 | 234 201 | 235 360 | 231 059 | - 1,8% |
| Volumes comptabilisés (E) | 200 079 | 175 421 | 186 124 | 183 059 | 166 307 | - 9,2% |
| Volumes consommés autorisés (H) | 204 620 | 182 078 | 191 081 | 191 380 | 175 040 | - 8,5% |
| Pertes en réseau (D-H) = (J) | 27 765 | 28 241 | 43 120 | 43 980 | 56 019 | 27,4% |
| Volumes non comptés (D-E) = (K) | 32 306 | 34 898 | 48 077 | 52 301 | 64 752 | 23,8% |

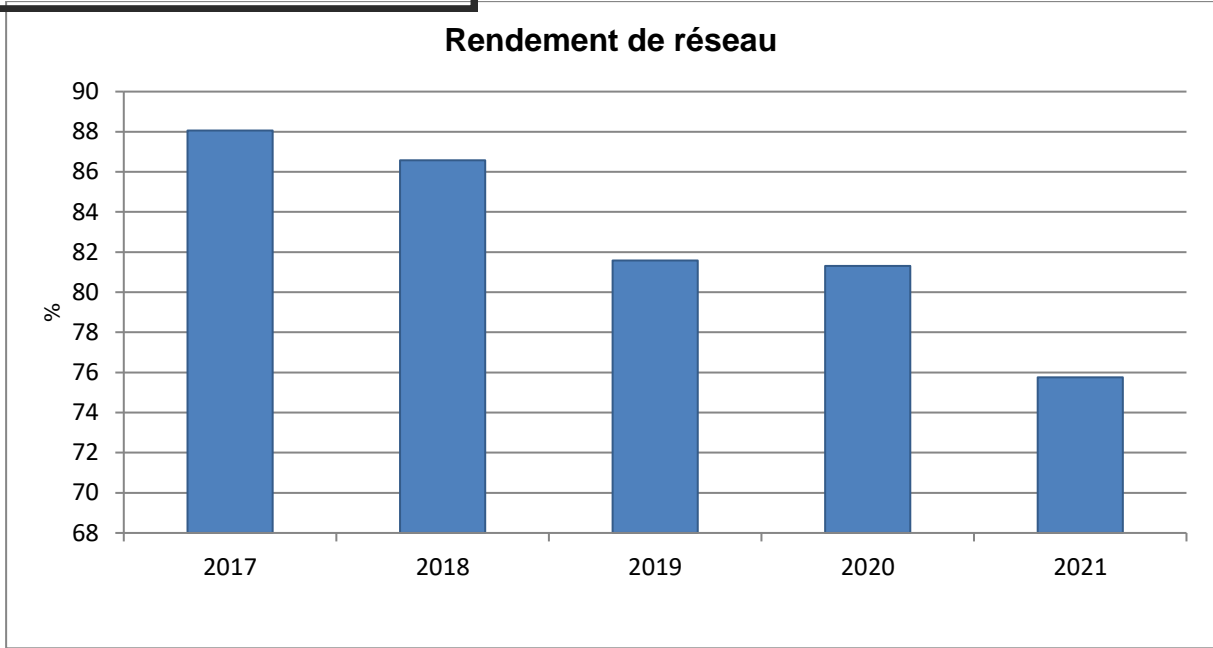
Indice linéaire de pertes (m³/km/j) - Indice linéaire des volumes non comptés (m³/km/j)

| Désignation | 2017 | 2018 | 2019 | 2020 | 2021 | N/N-1 (%) |
|--|--------|-------|--------|--------|--------|-----------|
| Linéaire du réseau de distribution (km) (L) | 23,718 | 23,76 | 23,829 | 23,829 | 23,828 | 0,0% |
| Période d'extraction des données (jours) (M) | 365 | 365 | 365 | 366 | 365 | - 0,3% |
| Objectif contractuel Indice linéaire de pertes | 0 | 0 | 0 | 0 | 0 | 0,0% |
| Indice linéaire de pertes (J)/(MxL) | 3,21 | 3,26 | 4,96 | 5,04 | 6,44 | 27,7% |
| Objectif contractuel Indice linéaire des volumes non comptés | 0 | 0 | 0 | 0 | 0 | 0,0% |
| Indice linéaire des volumes non comptés (K)/(MxL) | 3,73 | 4,02 | 5,53 | 6 | 7,45 | 24,1% |

Indice linéaire des volumes non comptés**Rendement de réseau (%)**

| Désignation | 2017 | 2018 | 2019 | 2020 | 2021 | N/N-1 (%) |
|---|---------|---------|---------|---------|---------|-----------|
| Volumes consommés autorisés (H) | 204 620 | 182 078 | 191 081 | 191 380 | 175 040 | - 8,5% |
| Volumes eau potable exportés (C) | 0 | 0 | 0 | 0 | 0 | 0,0% |
| Volumes eau potable produits (A)=(A') - (A'') | 0 | 0 | 0 | 0 | 0 | 0,0% |
| dont volumes eau brute prélevés (A') | 0 | 0 | 0 | 0 | 0 | 0,0% |
| dont volumes de service production (A'') | 0 | 0 | 0 | 0 | 0 | 0,0% |
| Volumes eau potable importés (B) | 232 385 | 210 319 | 234 201 | 235 360 | 231 059 | - 1,8% |
| Rendement de réseau (%) = 100 * (H+C) / (A+B) | 88,05 | 86,57 | 81,59 | 81,31 | 75,76 | - 6,8% |

Rendement de réseau



3.2 La qualité de l'eau

Cette partie décrit les principes du contrôle de la qualité de l'eau ainsi que les résultats obtenus sur l'ensemble du processus de production et de distribution de l'eau potable.

L'équilibre calco-carbonique de l'eau

L'eau produite par le syndicat sur la commune de Paradou est légèrement entartrante, elle est conforme à la réglementation.

3.2.1 Le contrôle de la qualité de l'eau

"L'Eau consommée doit être propre à la consommation".

(extrait du Code de la Santé Publique)

Pour satisfaire à cette exigence, la qualité de l'eau est appréciée par le suivi de différents éléments :

- La qualité microbiologique
- La qualité physico-chimique dont les pesticides et les métabolites
- La qualité organoleptique

Deux niveaux de qualité sont à respecter pour l'eau potable :

- **Les limites de qualité**, correspondent à la **conformité réglementaire**: pour différents paramètres bactériologiques (Entérocoques et Escherichia Coli,) ou physico-chimiques (arsenic, nitrates, nickel, plomb, ...), le Code de la Santé Publique fixe une valeur maximale. Un dépassement peut impliquer des restrictions de consommations et doit conduire à des solutions de mise en conformité de l'eau distribuée.
Les références de qualité, correspondent à des **indicateurs établis à des fins de suivi des installations** de production, de distribution et d'évaluation des risques pour la santé des personnes. Ces valeurs du Code de la Santé Publique doivent être respectées en permanence mais concernent des paramètres bactériologiques (coliformes,...) ou physico-chimiques (turbidité, fer, goût, température...) sans incidence sanitaire reconnue. L'eau n'est pas considérée comme non-conforme du point de vue sanitaire lors d'un dépassement de ces références. Toutefois des dépassements récurrents doivent conduire à proposer des solutions permettant d'éliminer le problème ainsi mis en évidence.

La maîtrise de la qualité de l'eau est assurée par un double contrôle :

- **Le contrôle sanitaire, officiel et légal** exercé par le Préfet via l'ARS (Agence Régionale de Santé). Des prélèvements sont effectués sur tous les sites de production et en plusieurs points du réseau de distribution. Leurs analyses permettent de vérifier les qualités physique, chimique, organoleptique et bactériologique de l'eau, ainsi que la conformité des installations de production, de stockage et de distribution. Les données de ce contrôle permettent à l'administration d'établir le bilan annuel de la qualité de l'eau produite et distribuée. Celui-ci est adressé, associé à une facture, à tous les clients du service. La fréquence du contrôle sanitaire ainsi que les paramètres à analyser sont fixés par les arrêtés du 11 janvier 2007 et du 21 janvier 2010. Quelques ajustements ont eu lieu depuis, comme dans les arrêtés du 24 décembre 2015 (sur le contenu des analyses types) et celui du 4 août 2017 (principalement pour le déclassement du baryum de « limite de qualité » en « référence de qualité »).
- **La surveillance de l'exploitant permet** de s'assurer de respecter à tout moment les exigences de qualité de l'eau produite et distribuée. Les contrôles sont effectués à la sortie des usines mais aussi sur le parcours de l'eau jusqu'au compteur de l'abonné.

3.2.2 Le plan vigipirate

Sur l'ensemble des systèmes d'alimentation en eau potable délégués, l'exploitant a mis en application les mesures gouvernementales exigées par la dernière version du plan VIGIPIRATE datant de 2018. Les plus significatives sont :

- un dispositif de sur-chloration peut être activé garantissant une concentration de 0,3 mg/l de chlore libre au point de mise en distribution et 0,1 mg/l de chlore libre en tout point du réseau de distribution,
- la sécurisation et la surveillance des installations,
- le renforcement des mesures de sécurité des systèmes d'information,
- la sensibilisation du personnel à la sûreté.

La révision des dispositifs anti-intrusion et des dispositifs de chloration a été lancée et conduira potentiellement l'exploitant à faire des propositions d'améliorations.

Par ailleurs, la publication du guide l'ASTEE « protection des installations d'eau potable vis-à-vis des actes de malveillance » en 2017 apporte des recommandations opérationnelles sur la démarche à mener et les mesures à mettre en place pour sécuriser les installations.

3.2.3 La distribution

- **LE CONTRÔLE SANITAIRE - SURVEILLANCE DE L'EXPLOITANT : STATISTIQUES SUR LA CONFORMITÉ ET SUR LES RÉFÉRENCES DE QUALITÉ**

Les statistiques sur la conformité des prélèvements réalisés dans le cadre du contrôle sanitaire officiel et de la surveillance de l'exploitant sur les parties physico-chimique et microbiologique en distribution sont les suivants :

| Statistiques sur les références de qualité et la conformité en distribution | | | | | | | | | | | |
|---|----------------------|--------------------|----------------|--------------------|----------------|---------------------|--------------|----------------|--------------------|----------------|---------------------|
| Type | Analyses | Contrôle sanitaire | | | | | Surveillance | | | | |
| | | Nbr | Nbr · HR | % Référénc e | Nbr · NC | % Conformit é | Nbr | Nbr · HR | % Référénc e | Nbr · NC | % Conformit é |
| Bulletin | Microbiologiqu e | 10 | 0 | 100,0% | 0 | 100,0% | 12 | 0 | 100,0% | 0 | 100,0% |
| Bulletin | Physico- chimique | 11 | 0 | 100,0% | 0 | 100,0% | 12 | 0 | 100,0% | 0 | 100,0% |
| Paramètr e | Microbiologiqu e | 50 | 0 | 100,0% | 0 | 100,0% | 36 | 0 | 100,0% | 0 | 100,0% |
| Paramètr e | Physico- chimique | 97 | 0 | 100,0% | 0 | 100,0% | 25 | 0 | 100,0% | 0 | 100,0% |

3.2.4 Les indicateurs de performance sur la qualité d'eau du décret du 2 mai 2007

Ces deux indicateurs représentent les taux de conformité des prélèvements d'eau potable en production et en distribution d'eau vis-à-vis des limites de qualité d'eau imposées par le Code de la Santé Publique sur la physico-chimie et la microbiologie. Le calcul de ces indicateurs ne fait intervenir que des prélèvements incluant au moins un paramètre disposant d'une limite de qualité dans le Code de la Santé Publique. De plus, les prélèvements pris en compte sont uniquement ceux réalisés dans le cadre du contrôle sanitaire officiel réalisés par les Agences Régionales de Santé.

Les indicateurs de performance sur la qualité de l'eau du décret du 2 mai 2007

| | Bulletin | | |
|------------------|---|---|--------------|
| | Global (paramètres avec une limite de qualité uniquement) | Non-conforme (paramètres avec une limite de qualité uniquement) | % Conformité |
| Microbiologique | 10 | 0 | 100% |
| Physico-chimique | 2 | 0 | 100% |

L'eau distribuée sur la commune de PARADOU en 2021 est de bonne qualité. Elle a été conforme aux normes bactériologiques et physico chimiques pour 100 % des prélèvements du contrôle sanitaire.

La fiche de synthèse de l'Agence régionale de Santé est présentée en Annexe 4.

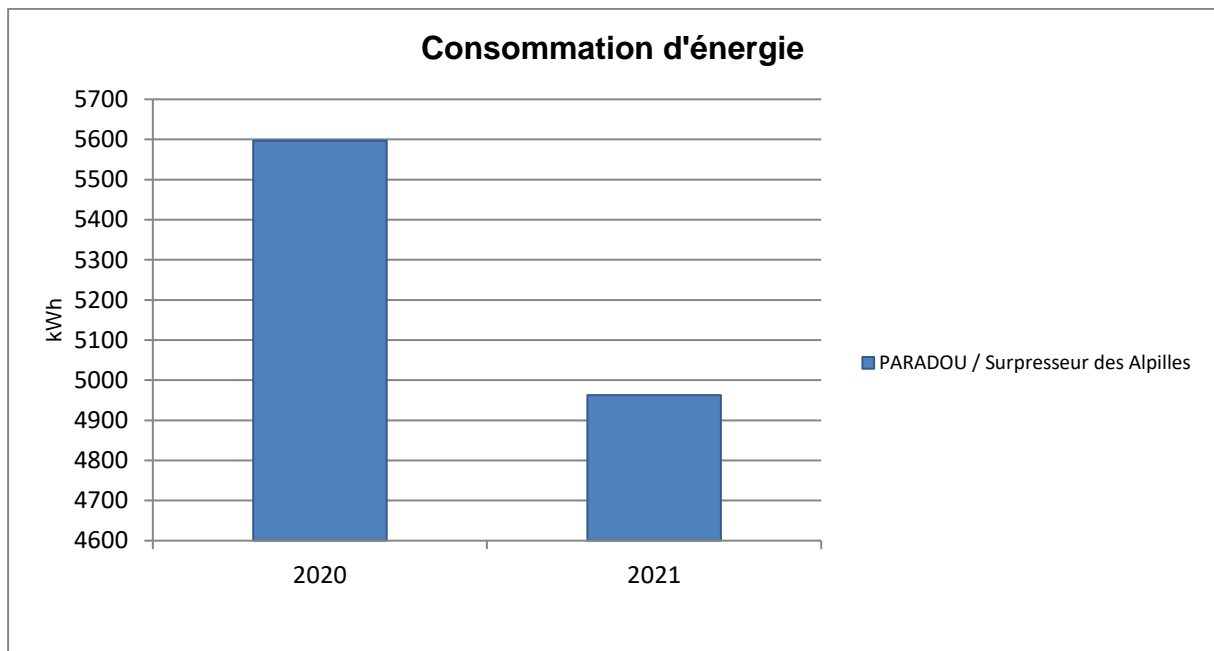
3.3 Le bilan d'exploitation

Cette partie détaille des aspects tels que les consommations électriques et de réactifs, le nettoyage de réservoirs, les contrôles réglementaires effectués ainsi que différents aspects liés aux interventions réalisées au cours de l'année écoulée.

3.3.1 La consommation électrique

Les consommations électriques des principales installations ou sites exploités dans le cadre du contrat sont :

| La consommation d'énergie électrique facturée (kWh) | | | | |
|---|--------------------------|-------|-------|-----------|
| Commune | Site | 2020 | 2021 | N/N-1 (%) |
| PARADOU | Surpresseur des Alpilles | 5 597 | 4 963 | - 11,3% |
| Total | | 5 597 | 4 963 | - 11,3% |



3.3.2 Le nettoyage des réservoirs

La réglementation impose au responsable de la distribution de l'eau de procéder annuellement, sauf accord explicite des autorités sanitaires, à la vidange, au nettoyage et à la désinfection des ouvrages de stockage d'eau potable. La liste des réservoirs ou bâches qui ont ainsi été nettoyés au cours de l'exercice est :

| Nettoyage des réservoirs | | | |
|--------------------------|-----------------------------------|------------|--------------------|
| Commune | Site | Date | Volume |
| Le Paradou | Le Paradou Village | 12/01/2021 | 300 m ³ |
| Le Paradou | Le Paradou Bâche des Arcoules | 12/01/2021 | 40 m ³ |
| Le Paradou | Le Paradou Bâche Mas des Alpilles | 22/01/2021 | 2 m ³ |

3.3.3 Les autres interventions sur les installations

Mis à part les nettoyages de réservoirs et les contrôles réglementaires qui ont été détaillés ci-avant, de nombreuses autres tâches d'exploitation ou de maintenance ont été effectués au cours de l'exercice sur les sites ou installations. La synthèse est la suivante :

| Les autres interventions sur les installations | | | | | |
|--|--------------------------|-----------------------|----------------------------------|----------------------------------|-------|
| Commune | Site | Tâches d'exploitation | Tâches de maintenance préventive | Tâches de maintenance corrective | Total |
| PARADOU | Réservoir de Paradou | 29 | - | 4 | 33 |
| PARADOU | Surpresseur des Alpilles | 15 | 1 | 4 | 20 |

3.3.4 Les interventions sur le réseau de distribution

• LES INTERVENTIONS SUR LE RÉSEAU DE DISTRIBUTION

Le tableau ci-après détaille par grande famille les interventions réalisées au cours de l'exercice sur le réseau de distribution :

| Les interventions sur le réseau de distribution | | | | | |
|---|--------------------------|------|------|-----------|--|
| Indicateur | Type d'intervention | 2020 | 2021 | N/N-1 (%) | |
| Accessoires | créés | 1 | 0 | -100,0% | |
| Accessoires | renouvelés | 1 | 1 | 0,0% | |
| Appareils de fontainerie | créés | 1 | - | -100,0% | |
| Appareils de fontainerie | vérifiés | 93 | 16 | -82,8% | |
| Arrêts d'eau réalisés sur le réseau d'eau potable | dans le cadre du service | 23 | 2 | -91,3% | |
| Branchements | créés | 5 | 3 | -40,0% | |
| Branchements | modifiés | 2 | 2 | 0,0% | |
| Branchements | supprimés | 1 | - | -100,0% | |

Les interventions sur le réseau de distribution

| Indicateur | Type d'intervention | 2020 | 2021 | N/N-1 (%) |
|--------------------|----------------------------------|------|------|-----------|
| Compteurs | posés | 15 | 11 | -26,7% |
| Compteurs | remplacés | 37 | 80 | 116,2% |
| Devis métrés | réalisés | 7 | 9 | 28,6% |
| Enquêtes | Clientèle | 115 | 69 | -40,0% |
| Fermetures d'eau | à la demande du client | 1 | - | -100,0% |
| Eléments de réseau | mis à niveau | 4 | 9 | 125,0% |
| Remise en eau | sur le réseau | 7 | 12 | 71,4% |
| Réparations | fuite sur branchement | 9 | 6 | -33,3% |
| Réparations | fuite sur réseau de distribution | 1 | 3 | 200,0% |
| Autres | | 305 | 92 | -69,8% |
| Total actes | | 628 | 315 | -49,8% |

Le détail des réparations avec terrassement effectuées au cours de l'exercice est présenté en Annexe 5.

Autres interventions :

Voici d'autres interventions d'exploitation réalisées cette année concernant le réseau de distribution :

- Contrôle et entretien de l'ensemble du parc de poteaux d'incendie de la commune.
- Poursuite de la chasse aux fuites et aux prélèvements sauvages d'eau sur les poteaux incendie.
- Comme toutes les années, des manœuvres départementales ont été réalisées par les groupements de sapeurs-pompiers au niveau du massif des Alpilles. Cet évènement a eu une grande incidence sur la production de la commune de Paradou, la majorité de ces volumes ayant été prélevé sur l'ensemble des communes de la vallée des Baux.

3.3.5 La recherche des fuites

Le tableau ci-après détaille le linéaire de réseau ayant fait l'objet d'une campagne de recherche de fuites ainsi que le nombre de fuites réparées sur le réseau ou sur les branchements au cours de l'exercice :

| La recherche des fuites | | | | | | |
|--|--------|-------|--------|--------|------|-----------|
| Désignation | 2017 | 2018 | 2019 | 2020 | 2021 | N/N-1 (%) |
| fuite sur réseau distribution (suite à recherche de fuite) | - | 1 | - | - | - | 0,0% |
| Linéaire de réseau ausculté (ml) | 32 409 | 7 600 | 72 525 | 19 769 | 800 | - 96,0% |

Ces investigations ont permis de localiser :

- 1 fuite sur appareillage

3.4 Le bilan de la relation client

Cette partie dresse le bilan de l'activité de gestion des clients consommateurs. Elle aborde notamment les notions d'abonnés, de volumes comptabilisés, de contacts avec les consommateurs mais également leur niveau de satisfaction au travers des enquêtes réalisées.

3.4.1 Le nombre de clients

Pour comptabiliser le nombre de client nous appliquons la règle la suivante :

« Un client est un état au 31/12 de toutes les personnes morales ou physiques ayant souscrit au service d'eau desservant un même emplacement. Un client peut posséder un ou plusieurs branchements et un ou plusieurs compteurs. »

Le nombre de client est détaillé dans le tableau suivant.

| Le nombre de clients | | | |
|----------------------|-------|-------|-----------|
| Désignation | 2020 | 2021 | N/N-1 (%) |
| Particuliers | 1 052 | 1 061 | 0,9% |
| Collectivités | 5 | 4 | - 20,0% |
| Professionnels | 39 | 35 | - 10,3% |
| Autres | 0 | 0 | 0,0% |
| Total | 1 096 | 1 100 | 0,4% |

En 2016, grâce à notre nouveau logiciel clientèle (Odysée), il est désormais possible de distinguer plus précisément les différentes catégories de client, notamment avec la création d'une nouvelle catégorie : « Professionnels ». Ceux-ci étaient précédemment comptabilisés dans la classe client « Particuliers ».

La notion d'abonné a évolué pour se rapprocher d'une vision "domaine clientèle". Ce chiffre correspond désormais au nombre de comptes actifs en fin de période et étant redevables d'au moins une facture. En conséquence, un compte redevable d'une facture comportant plusieurs branchements ou plusieurs compteurs ne comptera que pour un seul abonné.

Exemple : Les Mairies qui ne reçoivent qu'une seule facture, ne comptent que pour 1 client. Un industriel qui a trois compteurs ne sera comptabilisé que pour 1.

3.4.2 Le nombre de clients gros consommateurs hors vente d'eau en gros

Les gros consommateurs sont les consommateurs dont les volumes dépassent 3 000 m³/an. Le nombre de client gros consommateurs hors vente d'eau en gros est détaillé dans le tableau suivant.

| Nombre de clients gros consommateur hors VEG | |
|---|------|
| Désignation | 2021 |
| Clients compris entre 3 000 et 6 000 m ³ /an | 3 |
| Clients de plus de 6 000 m ³ /an | 2 |
| Total | 5 |

3.4.3 Les volumes vendus

Les volumes facturés dépendent des périodes de relevé des compteurs qui peuvent varier d'une année sur l'autre. En conséquence, les variations des volumes facturés ne sont pas entièrement imputables à une baisse ou une augmentation de la consommation, mais peuvent être en partie liées à des décalages de relève d'une année sur l'autre. Pour pouvoir analyser les volumes facturés retraités de ces effets de variation, reportez-vous au tableau qui présente les rendements de réseaux. Le tableau du rendement de réseau contient des informations sur les volumes facturés ramenés à 365 jours.

| Volumes vendus (m ³) | | | |
|-----------------------------------|---------|---------|-----------|
| Désignation | 2020 | 2021 | N/N-1 (%) |
| Volumes vendus aux particuliers | 137 274 | 142 467 | 3,8% |
| Volumes vendus aux collectivités | 4 120 | 3 956 | - 4,0% |
| Volumes vendus aux professionnels | 30 218 | 32 613 | 7,9% |
| Volumes vendus aux autres clients | 0 | 0 | 0,0% |
| Total des volumes vendus | 171 612 | 179 036 | 4,3% |

Suite à la mise en place du nouveau logiciel de Gestion Client (Odysée), une partie des « volumes vendus aux particuliers » est dorénavant comptabilisée dans la catégorie « volumes vendus aux professionnels ».

3.4.4 La typologie des contacts clients

L'ensemble des demandes clients sont traitées dans nos services. Notre Centre de Relation Client, basé en France, répond aux demandes exprimées par téléphone et internet, et traite en temps réel tout type de sujet : information sur la qualité de l'eau, sur la facture, abonnement lors de l'arrivée dans un logement, réclamation, urgence, mensualisation ...

Un service spécifique de traitement de courriers permet de répondre à l'ensemble des demandes écrites.

| Typologie des contacts | |
|------------------------|--------------------|
| Désignation | Nombre de contacts |
| Téléphone | 534 |
| Courrier | 78 |
| Internet | 156 |
| Visite en agence | 2 |
| Total | 770 |

Pendant cette période de COVID, nous observons un changement d'habitude de nos usagers.

Ce qui était encore il y a quelques années une simple tendance pour le secteur de l'eau est devenue aujourd'hui un élément majeur de satisfaction client.

Les usages digitaux se sont développés en 1 an, les clients ont gagné en autonomie, souhaitent rester en contact permanent et attendent une réactivité accrue à leurs demandes :

- L'usage du mail a été multiplié par 2. La part de courrier a nettement baissé
- Les visites dans les accueils ont diminuées et sont passées sur rendez-vous pour accroître la satisfaction et limiter les déplacements des usagers
- Des visites sur notre site Internet en hausse de 20% ainsi que de nombreuses créations de compte en ligne.

3.4.5 Les principaux motifs de dossiers clients

Les principaux motifs de contacts avec les clients consommateurs s'établissent de la façon suivante :

| Principaux motifs de dossiers clients | | |
|---------------------------------------|--------------------|-------------------|
| Désignation | Nombre de demandes | dont réclamations |
| Gestion du contrat client | 206 | 5 |
| Facturation | 60 | 19 |
| Règlement/Encaissement | 130 | 3 |
| Prestation et travaux | 5 | 0 |
| Information | 314 | - |
| Dépose d'index | 13 | 0 |
| Technique eau | 42 | 36 |
| Total | 770 | 63 |

Le nombre de réclamations et de demandes (classé par motif) est différent de celui reporté dans le tableau relatif à la typologie des contacts.

En effet, suite à la bascule de notre logiciel client (Odyssee), un contact client peut désormais être classifié dans plusieurs rubriques de « motifs de contacts ».

En d'autres termes, un contact client peut donner lieu à plusieurs demandes et/ou réclamations.

3.4.6 L'activité de gestion clients

Les clients consommateurs ont la possibilité de fractionner le paiement de leurs factures d'eau tous les mois en optant pour la mensualisation.

Nos efforts se poursuivent pour faciliter aux clients l'accès au paiement mensualisé ou au prélèvement automatique de leurs factures, à travers les messages, feuillets informatifs joints à la facture, mailings personnalisés, accueil téléphonique...

Ces moyens de paiement permettent à nos clients de gérer leur budget « eau » plus efficacement et plus facilement. L'accès à ce service, optionnel et gratuit, répond à une attente forte des clients et peut être mis en place lors d'un appel au Centre de Relation Clientèle, ou via notre site internet.

| Activité de gestion | | | |
|---|-------|-------|-----------|
| Désignation | 2020 | 2021 | N/N-1 (%) |
| Nombre de relevés de compteurs | 1 089 | 802 | -26,4% |
| Nombre d'abonnés mensualisés | 561 | 586 | 4,5% |
| Nombre d'abonnés prélevés | 161 | 162 | 0,6% |
| Nombre d'échéanciers | 13 | 8 | -38,5% |
| Nombre de factures comptabilisées pour les clients particuliers | 2 297 | 2 420 | 5,4% |
| Nombre de factures comptabilisées pour les clients professionnels | 95 | 106 | 11,6% |
| Nombre de factures comptabilisées pour les clients collectivité | 10 | 12 | 20,0% |
| Nombre de factures comptabilisées pour les clients autres | - | - | 0,0% |
| Nombre total de factures comptabilisées | 2 402 | 2 538 | 5,7% |

3.4.7 La relation clients

Notre objectif commun est de garantir une approche professionnelle et une relation de confiance.

| La relation clients | | | |
|--|------|------|-----------|
| Désignation | 2020 | 2021 | N/N-1 (%) |
| Taux de prise d'appel au CRC | 76,1 | 82,7 | 8,7% |
| Satisfaction Post Contact | 7,7 | 8 | 2,8% |
| Pourcentage de clients satisfaits | 78 | 80 | 2,6% |
| Existence d'un dispositif de mémorisation des réclamations écrites reçues | Oui | Oui | - |
| Nombre de réclamations écrites FP2E | 31 | 11 | - 64,5% |
| Taux de réclamation FP2E (nombre/1000 abonnés) | 28,3 | 10 | - 64,6% |
| Délai maximal d'ouverture des branchements pour les nouveaux abonnés, défini par le service (jour) | 2 | 2 | 0,0% |
| Nombre de dossiers arrivée client traités dans les délais sans pose compteur | 11 | 6 | - 45,5% |
| Nombre d'arrivées clients dans la période | 13 | 6 | - 53,8% |
| Taux de respect du délai d'ouverture maximal | 84,6 | 100 | 18,2% |
| Mesure de la satisfaction Clientèle : Note de satisfaction globale | 7,7 | 8 | 2,8% |

**Réclamations écrites FP2E : données retravaillées suite à une requalification de notre base de données interne pour mieux différencier les simples demandes d'informations des réclamations. (Exemples de réclamations effectives : contestation de facture pour fuite, surconsommation, régularisation de facture, qualité du service de l'eau, qualité de l'eau...).*

3.4.8 L'encaissement et le recouvrement

Composée d'un service administratif et de professionnels du recouvrement, cette entité interne à SUEZ Eau France travaille en étroite relation avec les services sociaux des communes et des départements.

Le taux global des créances (eau, assainissement) supérieures à 6 mois est calculé en prenant le ratio de l'intégralité des créances jugées comme recouvrables, rapportées au chiffre d'affaires de l'année écoulée. Il se détermine en pourcentage du chiffre d'affaires TTC.

Pour une collectivité, ce taux est un indicateur à caractère social. Il donne une mesure de la difficulté de paiement des habitants, même si les causes sont multiples. Ce taux est régulièrement mesuré et constitue un objectif important pour l'Entreprise Régionale.

SUEZ Eau France agit également au plan local comme au plan national pour améliorer son dispositif de solidarité et remplir au mieux ses missions de service public. Outre les partenariats développés localement avec les services sociaux, un dispositif d'aide aux clients démunis permet d'identifier les clients en réelle situation de précarité pour les orienter vers le CCAS, le Fonds de Solidarité Logement du Département ou le Correspondant Solidarité Logement interne SUEZ.

Lorsque toutes les actions de recouvrement amiable et/ou contentieux sont restées vaines et sous réserve de disposer des justificatifs requis (certificats d'irrecouvrabilité), les créances irrécupérables

sont passées en irrécouvrables, matérialisant une perte économique pour la collectivité et son concessionnaire.

Le niveau atteint par ces « irrécouvrables » étant devenu trop élevé, la Direction Financière, avec l'accord des Commissaires aux Comptes, a décidé de procéder fin 2021 à un passage en pertes d'une part importante de ce stock d'irrécouvrables.

| L'encaissement et le recouvrement | | | |
|--|----------|------------|-----------|
| Désignation | 2020 | 2021 | N/N-1 (%) |
| Délai Paiement client (j) | - | 33 | 0,0% |
| Montant de créances TTC hors travaux supérieur à 6 mois | 7 970,5 | 11 535,76 | 44,7% |
| Créances irrécouvrables (€) | 1 104,63 | 1 837,98 | 66,4% |
| Montant TTC des impayés hors travaux de l'Annee N-1 | - | 5 768,22 | 0,0% |
| CA TTC hors travaux de l'année N -1 | - | 293 233,97 | 0,0% |
| Taux de créances irrécouvrables (%) | 0,38 | 0,59 | 56,6% |
| Taux d'impayés sur les factures hors travaux de l'année précédente (%) | 1,46 | 1,97 | 35,2% |

L'évolution du taux d'impayés se justifie par des changements importants du cadre législatif et réglementaire de la **Loi Brottes** (arrêt des coupures d'eau pour impayés en résidence principale) qui entraîne une modification en profondeur des comportements du client que nous pouvons visualiser sur le taux d'impayés 2018.

Suez Eau France adapte donc son dispositif de relance pour tenir compte de la **Loi Brottes**, les principales adaptations sont :

- **Un renforcement des actions de recouvrement** grâce à :
 - o Un suivi des impayés par catégorie et des plans de relance ciblés,
 - o Une gestion minutieuse et personnalisée des contestations des abonnés,
 - o Enfin le recours au recouvrement en contentieux (cabinet de recouvrement, huissier, avocat).
- **La personnalisation de la relance** d'une facture impayée :
 - o Selon un plan de relance adapté à chaque type d'abonnée (particulier, professionnel, collectivité, administration...)
 - o Selon le montant de la dette, la relance pourra être effectuée par un cabinet de recouvrement amiable ou par un agent de recouvrement au service client Suez Eau France.
- **L'accompagnement renforcé** auprès des usagers en situation de « précarité » pour les aider dans la maîtrise de leur consommation d'eau et les informer sur les dispositifs d'aide (FSL, Chèques EAU).
- **L'augmentation du nombre de relances** et d'actions de recouvrement en précontentieux auprès des autres catégories d'usagers.
- En dernier recours, **suspension de la fourniture d'eau**, exclusivement sur les résidences secondaires et les professionnels.

3.4.9 Le fonds de solidarité

| Le fonds de solidarité | | | | | | |
|---|--------|----------|--------|--------|-------|-----------|
| Désignation | 2017 | 2018 | 2019 | 2020 | 2021 | N/N-1 (%) |
| Nombre de dossiers FSL | 0 | 9 | 0 | 1 | 1 | 0,0% |
| Nombre de demandes d'aide FSL acceptées | 0 | 9 | 1 | 1 | 1 | 0,0% |
| Montant des abandons de créance (TTC) au titre du FSL | 0 | 0 | 0 | 4,56 | 13,52 | 196,5% |
| Montant des abandons de créance (HT) au titre du FSL | 0 | 0 | 0 | 4,32 | 12,82 | 196,8% |
| Montant part fermière HT des abandons FSL sur la période | 0 | 0 | 0 | 0 | 8,23 | 0,0% |
| Montant du versement au fonds de solidarité (€ HT) | 422,91 | 438,69 | 441,76 | 449,14 | - | - 100,0% |
| Montant du dégrèvement social (€ HT) | 0 | 0 | 0 | 0 | - | 0,0% |
| Montant Total HT "solidarité" | 422,91 | 438,6909 | 441,76 | 453,46 | 12,82 | - 97,2% |
| Montant du versement au fonds de solidarité (€ HT/m ³ facturé) | 0 | 0 | 0,0024 | 0,0026 | 0 | - 100,0% |

3.4.10 Les dégrèvements

Les données ci-dessous nous renseignent sur le nombre de dossiers de dégrèvement qui ont été demandés, accordés ainsi que les volumes associés.

| Les dégrèvements | | | |
|---|-------|-------|-----------|
| Désignation | 2020 | 2021 | N/N-1 (%) |
| Nombre de demandes acceptées | 13 | 5 | - 61,5% |
| Nombres de demandes de dégrèvement | 19 | 18 | - 5,3% |
| Nombres de demandes non couvertes contractuellement | 0 | 0 | 0,0% |
| Volumes dégrévés (m ³) | 7 671 | 3 302 | - 57,0% |

3.4.11 La mesure de la satisfaction client

SUEZ Eau France place le client au centre de ses actions et a ainsi depuis plusieurs d'années mis en place plusieurs dispositifs d'écoute client. Ils ont comme objectifs d'être à la source d'un processus d'amélioration continu des services de SUEZ Eau France et ses partenaires : « **j'écoute** » à « **j'analyse** » à « **j'agis** »...

Depuis plus de 3 ans, l'institut d'études d'opinions IFOP accompagne SUEZ pour la réalisation du baromètre de satisfaction annuel.

Les résultats de cette étude permettent à SUEZ Eau France de :

- **Identifier les leviers de satisfaction** pour valoriser la qualité de service Suez Eau France
- **Identifier les causes d'insatisfaction** pour définir les priorités d'action et **suivre les impacts des plans d'action dans la durée.**
- **Mesurer l'appétence vers de nouveaux services en développement**

> La méthodologie

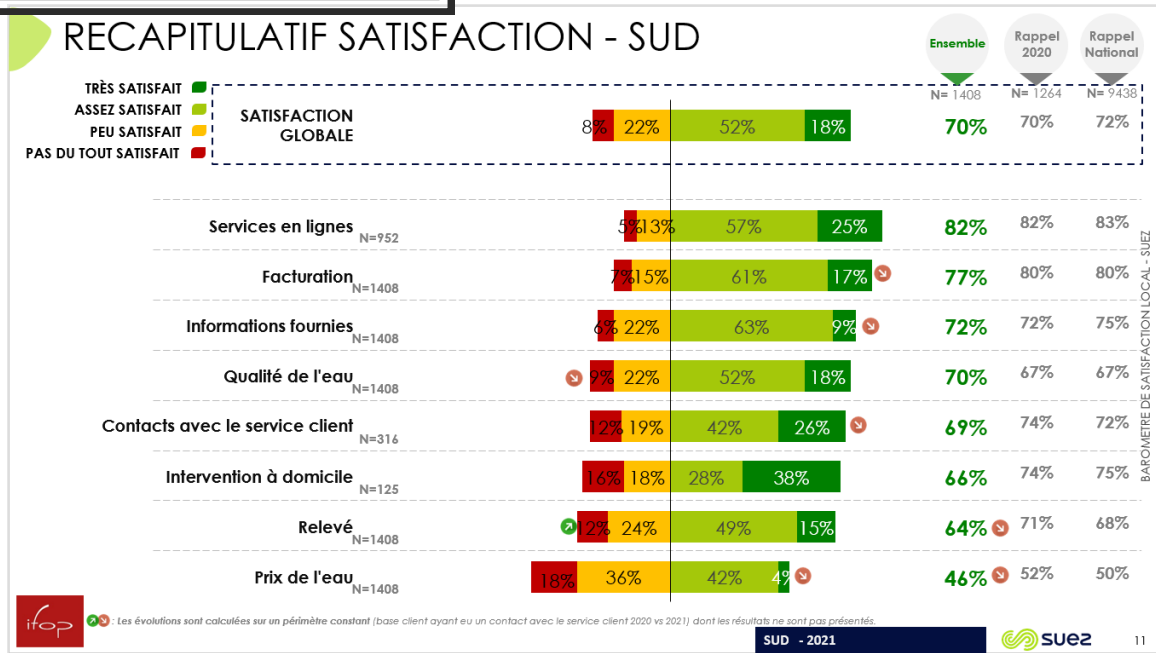
Du 10 janvier au 1er février, l'enquête de satisfaction a été menée par email auprès d'un panel représentatif de 1 408 clients directs sur les communes desservies par l'activité Eau France de SUEZ. Le panel est composé 66 % de clients ayant eu un contact avec le service client ou un technicien (Hors relève) au cours des 12 derniers mois et 34% n'ont pas eu de contact avec le service client.

Les résultats de cette enquête sont présentés ci-dessous.

> Augmentation de la satisfaction clients :

La satisfaction globale sur l'ensemble des services : 70% des clients se déclarent satisfaits (70% en 2020). Les leviers forts générateurs de satisfactions sont :

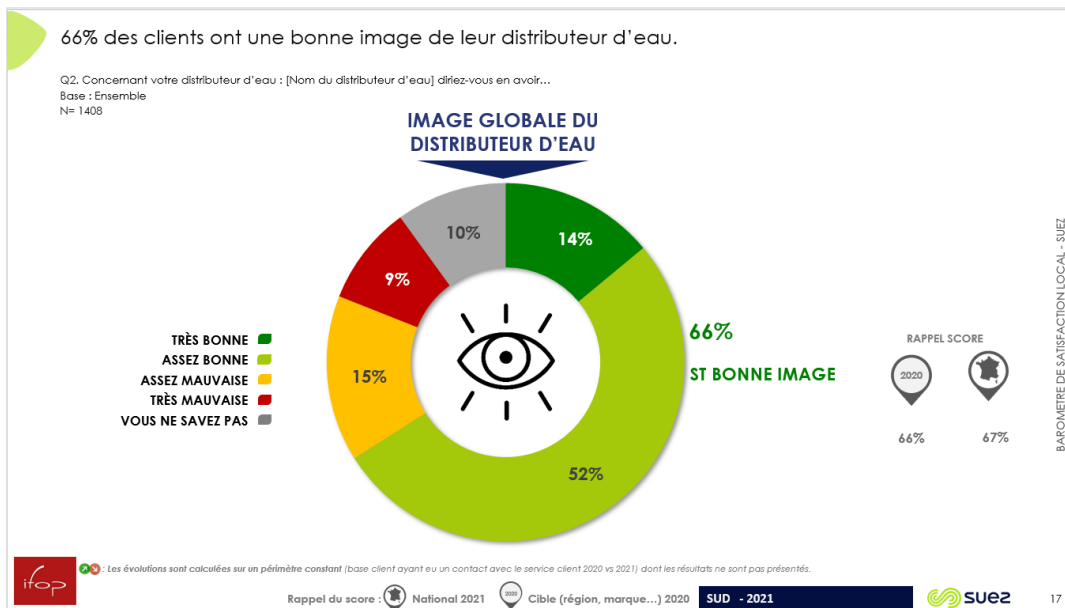
- les services en ligne : satisfaction excellente : 82% (versus 82% en 2020). Les services en lignes les plus utilisés et générant le plus de satisfaction sont : l'accès aux données personnelles et l'accès aux factures.
- la facturation: 77% des clients sont satisfaits.



> Une image solide du fournisseur d'eau

66% des clients déclarent avoir une bonne image de leur fournisseur d'eau, considéré :

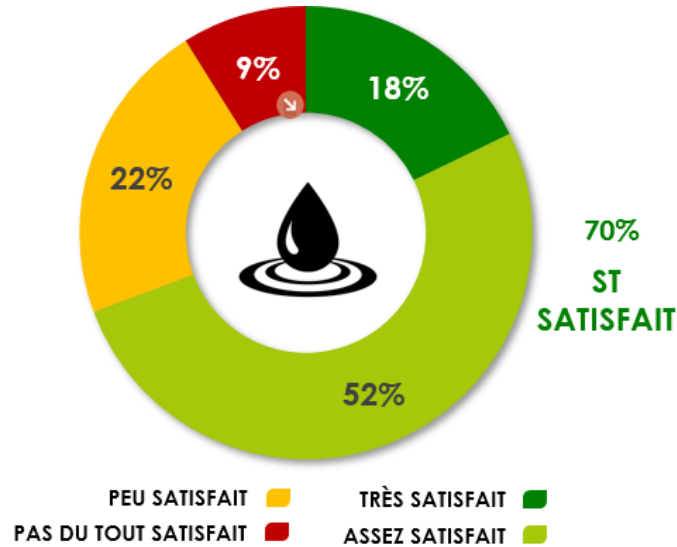
- efficace,
- dont l'action est conforme à la mission de service public qui lui est confiée
- réactif.



L'intention de fidélité à SUEZ est plutôt forte : 72% des clients envisageraient de rester chez leur distributeur d'eau s'ils avaient la possibilité d'en choisir un autre.

> Satisfaction liée à la qualité de l'eau

70% des clients se déclarent satisfaits de la qualité de l'eau du robinet. Un score en hausse par rapport à l'année dernière.



>La relève

Les clients relevés à distance sont plus satisfaits de la relève que ceux l'étant au domicile : 55% de clients satisfaits pour la relève à domicile versus 77% de satisfaits pour le relevé à distance via compteur connecté.

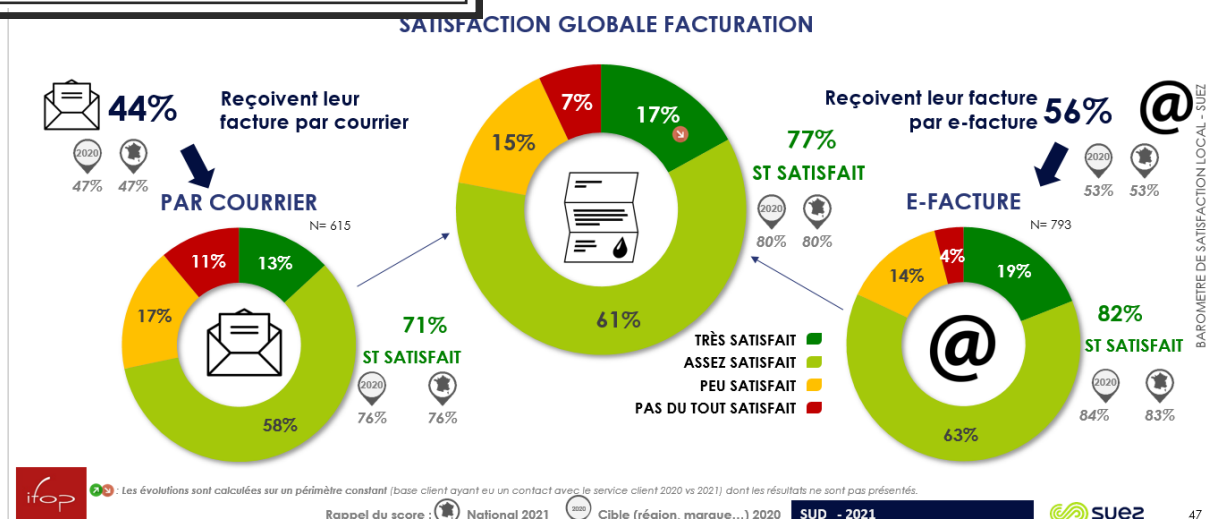
Pour ce qui est de la relève à distance, les clients apprécient la fiabilité des relevés : 83% de satisfaction.

En ce qui concerne la relève à domicile, **la qualité du contact avec le releveur est très appréciée par les clients : 81% de satisfaction !**

>Facturation

Avec 77% de clients satisfaits, **la satisfaction liée à la facturation est bonne.**

A noter : **une satisfaction plus importante de la facturation par efacture (facture électronique) par rapport à la facturation par courrier (82% versus 71%).**



3.4.12 Le prix du service de l'eau potable

Les différents destinataires des sommes portées sur la facture sont :

- SUEZ Eau France en application du contrat de concession du service public de distribution d'eau,
- La collectivité au travers des redevances collectivités,
- l'État au travers de la redevance d'occupation du domaine public et de la TVA,
- l'Agence de l'eau, dont les sommes perçues sont destinées à aider au financement des collectivités locales dans leurs projets de préservation et d'amélioration des ressources en eau et du milieu naturel.

Le système tarifaire est de type « binôme » : il comprend une partie fixe variable selon le diamètre du compteur d'eau et un prix au m³.


• LE TARIF

| Le tarif | | | |
|--|------------|------------|-----------|
| Détail prix eau | 01/01/2021 | 01/01/2022 | N+1/N (%) |
| Montant HT part fixe délégataire et collectivité (€/an/abonné) | 67,52 | 69,42 | 2,8% |
| Montant HT part proportionnelle délégataire et collectivité (€/an/m ³) | 1,1024 | 1,125 | 2,1% |
| Taux de la partie fixe du service (%) | 33,79% | 33,96% | 0,5% |
| Prix TTC au m ³ pour 120 m ³ | 2,09423 | 2,13475 | 1,9% |
| Prix HT au m ³ pour 120 m ³ | 1,98507 | 2,0235 | 1,9% |

- LES COMPOSANTES DU TARIF DE L'EAU**

| Les composantes du prix de l'eau | | | | |
|--------------------------------------|--|------------|------------|-----------|
| Dénomination | Détail prix eau | 01/01/2021 | 01/01/2022 | N+1/N (%) |
| Service de l'eau - Part délégataire | Part fixe (abonnement) Contrat | 51,96 | 53,86 | 3,7% |
| Service de l'eau - Part délégataire | Part variable (consommation) Contrat | 0,6315 | 0,6541 | 3,6% |
| Service de l'eau - Part collectivité | Part fixe (abonnement) Contrat | 15,56 | 15,56 | 0,0% |
| Service de l'eau - Part collectivité | Part variable (consommation) Contrat | 0,4709 | 0,4709 | 0,0% |
| Redevances Tiers | Agence de l'Eau (lutte contre la pollution) Contrat | 0,28 | 0,28 | 0,0% |
| Redevances Tiers | Agence de l'Eau (préservation de la ressource) Contrat | 0,04 | 0,04 | 0,0% |
| Redevances Tiers | Autres Contrat | 0 | 0 | 0,0% |
| Redevances Tiers | TVA Contrat | 0,1092 | 0,1113 | 1,9% |
| Redevances Tiers | Voies Navigables de France Contrat | 0 | 0 | 0,0% |

- LA FACTURE TYPE 120 M3**

|  (sur la base des tarifs en vigueur au 1er Janvier) | SIMULATION DE LA FACTURE TYPE 120 M ³ EAU | | | | | |
|---|--|--------------------|---------------|--------------------|---------------|--------------|
| | Quantité | Prix Unitaire 2022 | Montant 2022 | Prix Unitaire 2021 | Montant 2021 | Evolution |
| PARADOU | | | | | | |
| Part du Délégué - Production | | | | | | |
| Abonnement semestriel | 2 | 5,95 | 11,90 | 5,76 | 11,52 | 3,30% |
| Consommation m3 | 120 | 0,2178 | 26,14 | 0,2110 | 25,32 | 3,22% |
| Part du Délégué - Distribution | | | | | | |
| Abonnement semestriel | 2 | 20,98 | 41,96 | 20,22 | 40,44 | 3,76% |
| Consommation m3 | 120 | 0,4363 | 52,36 | 0,4205 | 50,46 | 3,76% |
| Total part Délégué | | | 132,35 | | 127,74 | 3,61% |
| Part de la Collectivité - Distribution | | | | | | |
| Abonnement semestriel | 2 | 7,78 | 15,56 | 7,78 | 15,56 | 0,00% |
| Consommation m3 | 120 | 0,4709 | 56,51 | 0,4709 | 56,51 | 0,00% |
| Total part Collectivité | | | 72,07 | | 72,07 | 0,00% |
| Organismes publics (Agence de l'eau) | | | | | | |
| Préservation Ressources | 120 | 0,04 | 4,80 | 0,04 | 4,80 | 0,00% |
| Pollution | 120 | 0,28 | 33,60 | 0,28 | 33,60 | 0,00% |
| Total organismes publics | | | 38,40 | | 38,40 | 0,00% |
| Sous-total H.T. | | | 242,82 | | 238,21 | 1,94% |
| TVA à 5,5 % | | | 13,35 | | 13,10 | 1,91% |
| TOTAL TTC | | | 256,17 | | 251,31 | 1,93% |
| Soit le m³ avec abonnement TTC pour 120m³ par an | | | 2,13 | | 2,09 | 1,93% |
| Soit le m³ sans abonnement TTC pour 120m³ par an | | | 1,52 | | 1,50 | 1,59% |

Coefficient d'indexation K eau potable

1,1657

AR Prefecture

013-241300375-20220929-DEL169__2022-DE
Reçu le 30/09/2022
Publié le 30/09/2022



Comptes de la délégation

AR Prefecture

013-241300375-20220929-DEL169__2022-DE
Reçu le 30/09/2022
Publié le 30/09/2022

4.1 Le CARE

Le présent Compte Annuel de Résultat d'Exploitation (CARE) est établi en application de la loi 95-127 du 8 février 1995 et du décret 2005-236 du 14 mars 2005.

Il se conforme aux dispositions de la circulaire n° 740 mise à jour le 31 janvier 2006 de la Fédération Professionnelle des Entreprises de l'Eau (FP2E) visant à créer un référentiel partagé qui stabilise les règles et harmonise les pratiques.

Il regroupe par nature l'ensemble des produits et charges imputables au contrat, de manière à en refléter le plus fidèlement possible les conditions économiques.

Le présent CARE est établi sous la responsabilité de la Société délégataire dans les termes qui sont les siens.

Il répond aux demandes suivantes stipulées dans l'Article R1411-7 relatif au Rapport Annuel du Délégataire : "Le compte annuel de résultat de l'exploitation de la délégation rappelant les données présentées l'année précédente au titre du contrat en cours. Pour l'établissement de ce compte, l'imputation des charges s'effectue par affectation directe pour les charges directes et selon des critères internes issus de la comptabilité analytique ou selon une clé de répartition dont les modalités sont précisées dans le rapport pour les charges indirectes, notamment les charges de structure."

L'attestation des Commissaires aux Comptes est présentée en annexe.

4.1.1 Le CARE 2021

Paradou Eau

Compte annuel de résultat de l'exploitation 2021

(en application du décret 2005-236 du 14 mars 2005)

| en milliers d'€uros | 2020 | 2021 | Ecart en % |
|---|-------------|---------------|------------|
| PRODUITS | 0,00 | 307,78 | - |
| Exploitation du service | 0,00 | 113,52 | |
| Collectivités et autres organismes publics | 0,00 | 159,12 | |
| Travaux attribués à titre exclusif | 0,00 | 22,53 | |
| Produits accessoires | 0,00 | 12,61 | |
| CHARGES | 0,00 | 272,33 | - |
| Personnel | 0,00 | 42,68 | |
| Energie électrique | 0,00 | 0,82 | |
| Produits de traitement | 0,00 | 0,02 | |
| Analyses | 0,00 | 0,73 | |
| Sous-traitance, matières et fournitures | 0,00 | 19,14 | |
| Impôts locaux et taxes | 0,00 | 0,85 | |
| Autres dépenses d'exploitation, dont : | 0,00 | 17,09 | |
| • télécommunication, postes et télégestion | 0,00 | 0,72 | |
| • engins et véhicules | 0,00 | 2,89 | |
| • informatique | 0,00 | 9,38 | |
| • assurance | 0,00 | 0,90 | |
| • locaux | 0,00 | 1,39 | |
| Contribution des services centraux et recherche | 0,00 | 4,91 | |
| Collectivités et autres organismes publics | 0,00 | 159,12 | |
| Charges relatives aux renouvellements | | | |
| • pour garantie de continuité du service | 0,00 | 2,34 | |
| • programme contractuel | 0,00 | 10,74 | |
| Charges relatives aux investissements | | | |
| • programme contractuel | 0,00 | 7,91 | |
| Charges relatives aux compteurs du domaine privé | 0,00 | 5,79 | |
| Charges relatives aux investissements du domaine privé | 0,00 | 0,96 | |
| Pertes sur créances irrécouvrables et risque recouvrement | 0,00 | -0,76 | |
| Résultat avant impôt | 0,00 | 35,44 | - |
| Apurement des déficits antérieurs | 0,00 | 11,41 | |
| Impôt sur les sociétés (calcul normatif) | 0,00 | 6,61 | |
| RESULTAT | 0,00 | 17,43 | - |

Conforme à la circulaire FP2E du 31 janvier 2006

4.1.2 Le détail des produits

Paradou Eau

Compte annuel de résultat de l'exploitation 2021

Détail des produits

| en milliers d'euros | 2020 | 2021 | Ecart en % |
|---|---------------|---------------|-------------|
| TOTAL | 291,28 | 307,78 | 5,7% |
| Exploitation du service | 122,55 | 113,52 | -7,4% |
| • Partie fixe facturée | 52,17 | 54,24 | |
| • Partie proportionnelle facturée | 69,78 | 76,51 | |
| • Variation de la part estimée sur consommations | 0,60 | -17,23 | |
| Collectivités et autres organismes publics | 150,11 | 159,12 | 6,0% |
| • Part Collectivité | 97,23 | 102,64 | |
| • Redevance prélèvement | 6,78 | 6,91 | |
| • Redevance pour pollution d'origine domestique | 46,11 | 49,58 | |
| Travaux attribués à titre exclusif | 12,34 | 22,53 | 82,6% |
| • Branchements | 12,34 | 22,53 | |
| Produits accessoires | 6,28 | 12,61 | 100,9% |
| • Facturation et recouvrement autres comptes de tiers | 0,52 | 7,25 | |
| • Autres produits accessoires | 5,76 | 5,36 | |

Conforme à la circulaire FP2E du 31 janvier 2006

4.1.3 La présentation des méthodes d'élaboration

Paradou Eau

Année 2021

A1 - Clés reposant sur des critères physiques

| Produits et Charges d'exploitation | Clé | Valeur clé |
|---|--|------------|
| Affectation charges ordonnancement réseau et clientèle / nb heures MO MEDIA | Nb d'heures MO des interventions réseau et clientèle | -11,02 |
| Affectation charges ordonnancement usine / nb heures MO MEDIA | Nb d'heures MO des interventions usine | -5,75 |
| Affectation charges SIG | linéaire de réseau toutes activités confondues, eau et asst | 23 829,00 |
| Autres produits affermage eau | Clients affermage eau potable | 1 100,00 |
| Charges branchements eau | Clients affermage eau potable | 1 100,00 |
| Charges de télé-contrôle - Contrats eau et assainissement | Nb de sites télégérés | 7,00 |
| Charges distribution | Longueur réseau de distribution (km) | 23 829,00 |
| Charges Engins spéciaux - tous hors hydrocureurs | Nombre d'heures media sur compte analytique (9502%/9503%/9603%/9604%/9751%/9752%/9753%/9754%) | -10,93 |
| Charges facturation encaissement | Client équivalent | 1 100,00 |
| Charges production eau potable | m3 LAR (Livrés Au Réseau) (milliers m3) | 231 059,00 |
| Charges relève compteurs | Client équivalent relevé | 1 195,00 |
| Produits prestations annexes facturables | Clients affermage eau potable | 1 100,00 |

A2 - Clés reposant sur des critères financiers

| Produits et Charges d'exploitation | Clé | Valeur clé |
|---|---|------------|
| Charges logistique | Sortie de stock | -1 169,13 |
| Charges achat | Achats / Charges externes hors achats d'eau | -25 319,62 |
| Charges supports aux interventions / MO | Charges Personnel imputé en exploitation | -18 063,73 |
| Stocks pour BFR | Produits hors compte de tiers | 148 653,68 |
| Charges et produits branchements facturés eau | Produits travaux branchements eau | 22 525,70 |
| Répartition des charges de structures travaux | Produits travaux facturables | 22 525,70 |

Les charges de main d'œuvre annexes (participation, retraites et autres) sont réparties sur la base des charges directes de personnel imputées ou affectées au contrat. Ces dernières représentent 0,11% des charges de l'Entreprise Régionale.

A3 - Calcul de Répartition à la Valeur Ajoutée

Les frais généraux locaux de l'Entreprise Régionale, et la charge relative aux autres éléments du domaine privé corporels et incorporels sont répartis sur le contrat au prorata de la valeur ajoutée. Les charges réparties sur le contrat représentent 0,12% des charges de l'Entreprise Régionale.

A4 - Taux de financement - Domaine concédé

La valeur de ce taux est égale à : 5,59 %

A5 - Compteurs du Domaine Privé

La durée de vie moyenne des compteurs est de : 14 ans

La valeur du taux de financement est égale à : 5,5 %



REGION PROVENCE ALPES COTE D'AZUR

PRESENTATION DES METHODES D'ELABORATION DES COMPTES ANNUELS DE RESULTAT D'EXPLOITATION 2021

- Le présent Compte Annuel de Résultat d'Exploitation (CARE) est établi en application de la loi 95-127 du 8 Février 1995 et du décret 2005-236 du 14 mars 2005.
- Il se conforme aux dispositions de la circulaire n° 740 mise à jour le 31 janvier 2006 de la Fédération Professionnelle des Entreprises de l'Eau (FP2E) visant à créer un référentiel partagé qui stabilise les règles et harmonise les pratiques.
- Il regroupe par nature l'ensemble des produits et charges imputables au contrat, de manière à en refléter le plus fidèlement possible les conditions économiques.
- Le présent CARE est établi sous la responsabilité de la Société délégataire dans les termes qui sont les siens.
- La présente note a pour objet d'exposer les principales caractéristiques de la méthode utilisée pour son élaboration.
- Comme le décret le précise, le CARE prend en compte les deux particularités essentielles du métier de délégataire de service public :
 - La première de ces particularités est la mutualisation des moyens, en personnel et matériel, dont se dote une entreprise délégataire pour gérer rationnellement les divers services, souvent nombreux, qui lui sont confiés.
 - La seconde particularité est la nécessité de faire se correspondre, sur des documents annuels, des dépenses dont certaines sont susceptibles de varier fortement d'une année à l'autre et des recettes qui ont, au contraire, été fixées d'avance pour la durée du contrat.

Sommaire

| | | |
|------|---|----|
| I. | ORGANISATION DE LA SOCIETE..... | 66 |
| II. | LES PRODUITS ET LES CHARGES D'EXPLOITATION..... | 67 |
| III. | LES CHARGES ECONIMIQUES CALCULEES..... | 69 |
| IV. | APUREMENT DES DEFICITS ANTERIEURS..... | 72 |
| V. | IMPOTS SUR LES SOCIETES..... | 72 |
| VI. | ANNEXES..... | 72 |

I. ORGANISATION DE LA SOCIETE

Les ressources de toute nature dont le délégataire dispose sont positionnées dans son organisation centrale, régionale ou locale selon leur coût, leur rareté, et leur efficacité (ex. laboratoire d'analyses, centrale d'achats, centre de relations clients, services comptables, etc.).

L'organisation de SUEZ Eau France en 2021 s'appuie sur la Région qui est l'unité de base.

1. La Région est l'unité de base de l'organisation de la société

- C'est une unité opérationnelle, qui bénéficie du soutien et des services apportés par le Siège Social. Il se subdivise à son tour en unités plus petites, jusqu'au secteur, qui ont en charge la gestion d'un ensemble de contrats proches géographiquement.
- Cette organisation permet à chaque contrat, quelle que soit sa taille, de bénéficier à tout moment des compétences et services attachés aux différents échelons de l'organisation (expertise technique, laboratoires, équipes d'intervention, services de garde, ...), ainsi que des moyens financiers et juridiques nécessaires. La décentralisation et la mutualisation de l'activité aux niveaux adaptés représentent un des principes majeurs d'organisation de SUEZ Eau France.

2. La Région dispose de sa propre comptabilité d'établissement

- Son compte de résultat enregistre l'ensemble des recettes et dépenses d'exploitation courante, directes et indirectes.
- La quote-part de frais de fonctionnement du siège social est répartie et inscrite dans la comptabilité.
- Les impôts et taxes, y compris l'impôt sur les sociétés, sont également enregistrés localement.

II. LES PRODUITS ET LES CHARGES D'EXPLOITATION

L'ensemble de ces éléments est issu de la comptabilité de la Région.

L'organisation de SUEZ Eau France trouve sa traduction dans les CARE, par la distinction entre les charges directement imputées aux contrats, les charges directes affectées sur une base technique et les charges indirectes réparties.

1. Éléments directement imputés par contrats

- Les recettes du service, y compris les comptes de tiers, facturées ou estimées au cours de l'exercice sont directement imputées au contrat. Les recettes comprennent l'ensemble des recettes d'exploitation hors TVA facturées en application du contrat, y compris celles des travaux et prestations attribués à titre exclusif.
- A compter des Care réalisés au titre de 2020, le chiffre d'affaires est désormais fondé sur les volumes distribués et comptabilisés dans l'exercice, valorisés en prix de vente. A la clôture de chaque exercice, une estimation s'appuyant sur les données de gestion est réalisée sur la part des volumes livrés, non relevés et non facturés. Cette estimation est prise en compte dans les Care. Les facturations correspondantes à ces estimations sont comptabilisées dans les comptes de l'année suivante, tout comme, le cas échéant, les écarts d'estimation.
- Les dépenses d'exploitation courante du contrat, telles que notamment, énergie électrique, achats d'eau en gros, ristournes contractuelles, Cotisation Foncière des Entreprises (CFE), taxes foncières, ont été imputées directement à chaque fois que cela a été possible.
- A compter des Care réalisés au titre de 2021, la ligne « pertes sur créances irrécouvrables et risque de recouvrement » intègre l'intégralité des risques de recouvrement liées aux créances ayant une antériorité supérieure à 3 mois et pas seulement ceux liés à l'existence d'un contentieux. Le libellé de la ligne a été modifié pour cette raison.

2. Éléments affectés sur une base technique

- Certaines recettes accessoires telles que frais d'ouverture et de fermeture de branchements, réalisation de branchements isolés, ne sont pas forcément suivies par contrat et ont pu être affectées selon une clé technique.
- Les dépenses communes à plusieurs contrats ont été affectées sur ces différents contrats à dire d'expert, en s'appuyant notamment sur l'utilisation de clés techniques. C'est souvent le cas de la main d'œuvre, qui n'est généralement pas propre à un contrat particulier.
- Les clés reposant sur des critères physiques sont présentées en annexe A1.
- Les clés reposant sur des critères financiers sont présentées en annexe A2.

3. Charges indirectes

a) Les frais généraux locaux

- Les frais généraux locaux de la région sont répartis au prorata de la valeur ajoutée de chaque contrat eau et assainissement, après déduction de la quote-part imputable aux autres activités exercées par la région. Le pourcentage de ces charges réparties sur le contrat au prorata de la valeur ajoutée est donné en annexe A3. Les contrats à valeur ajoutée faible, voire négative, supportent cependant une quote-part de frais généraux locaux (et de charge relative aux autres éléments du domaine privé corporel et incorporel) fixée à 6,7% de leurs Produits (hors compte de tiers).
- La valeur ajoutée du contrat est la différence entre les produits et les charges externes imputées et affectées : achats, sous-traitance, redevances et surtaxes, frais de contrôle, ristournes contractuelles, charge relative aux annuités et droit d'usage. Elle correspond à la production propre du contrat, après neutralisation des consommations de ressources externes, et est donc représentative des moyens mis à la disposition du contrat par SUEZ Eau France.

b) La contribution des services centraux et recherche (à adapter si besoin notamment pour les sociétés mono contrat)

La contribution des services centraux et recherche représente 3,3% à 4,5% du Chiffre d'affaires CARE conformément au taux imputé dans le CEP contractuel.

4. La participation, l'intéressement et la provision pour indemnité de départ à la retraite des salariés

La participation des salariés n'est pas comptabilisée dans les régions, elle fait l'objet d'une information spécifique émanant du siège social. Elle est répartie entre les contrats au prorata des dépenses de main-d'œuvre.

L'intéressement et la provision pour indemnité de départ à la retraite des salariés, comptabilisés dans la région, sont répartis suivant la même règle.

III. LES CHARGES ECONOMIQUES CALCULEES

Les charges économiques calculées correspondent à des investissements réalisés par le délégataire, tant pour son compte propre (domaine privé), que pour le service délégué (domaine concédé) dans le cadre de ses engagements contractuels (programmes de travaux, fonds contractuels, annuités d'emprunt lorsqu'elles n'apparaissent pas en charges d'exploitation), ainsi qu'aux obligations de renouvellement.

Ces charges économiques permettent d'affecter à chaque investissement, concédé ou privé, le coût de financement correspondant, non intégré dans la comptabilité des régions.

1. Charges relatives aux renouvellements

Les contrats peuvent prévoir que le délégataire assure la charge de renouvellement visant à garantir le bon fonctionnement du service et le maintien du potentiel des ouvrages.

Les charges relatives aux renouvellements sont distinguées, dans le CARE, suivant l'obligation existant au contrat :

- a. garantie pour continuité du service,
- b. programme contractuel,
- c. fonds contractuel,

a. « **Garantie pour continuité du service** » : cette rubrique correspond à la situation (renouvellement dit « fonctionnel ») dans laquelle le délégataire est tenu de prendre à sa charge et à ses risques et périls l'ensemble des dépenses d'entretien, de réparation et de renouvellement des ouvrages nécessaires à la continuité du service. Le délégataire se doit de les assumer à ses frais, sans que cela puisse donner lieu à ajustement (en plus ou en moins) de sa rémunération contractuelle.

La garantie de continuité du service doit, dans tous les cas, être évaluée en fonction d'un plan technique de renouvellement. Celui-ci est élaboré en fonction des dispositions contractuelles et du risque de renouvellement.

- Pour les anciens contrats (sans programme contractuel ou avec une obligation de renouvellement des branchements plomb inclus dans la garantie) : la **traduction économique** de la garantie pour continuité de service est le lissage économique des dépenses prévisionnelles sur la durée du contrat. Les valeurs, figurant au CARE, sont le résultat d'un calcul actuariel des montants des dépenses prévisionnelles sur la durée du contrat à partir d'un taux de financement de référence.

- Si le plan technique de renouvellement révèle une dépense régulière sur la durée, la méthode de représentation est une moyenne arithmétique.

- Pour les contrats dont le Produit d'exploitation (hors Compte de Tiers, travaux exclusifs et produits accessoires) est inférieur à 100k€, les charges relatives au renouvellement à afficher dans les CARE doivent correspondre aux dépenses réelles de l'année, sauf dans le cas des garanties de renouvellement qui couvrent le renouvellement des branchements plomb.

- Pour les contrats signés à partir de 2011 (sans programme contractuel) : compte tenu du faible poids du renouvellement fonctionnel, la charge à inscrire dans le CARE est égale à la dépense réelle de l'année.

b. « **Programme contractuel de renouvellement** » : cette rubrique correspond au programme prédéterminé de travaux de renouvellements que le délégataire s'engage à réaliser contractuellement (renouvellement dit « patrimonial »).

La **traduction économique** du programme contractuel de renouvellement est le lissage économique des dépenses prévisionnelles sur la durée du contrat. Les valeurs, figurant au CARE, sont le résultat d'un calcul actuariel des montants des dépenses prévisionnelles sur la durée du contrat à partir d'un taux de financement.

Pour les nouveaux contrats dont le chiffre d'affaires annuel est au moins supérieur à 500 K€ (signés à partir de 2011), la charge inscrite dans le CARE sera **révisée tous les 3 à 5 ans pour tenir compte de la variation entre les montants nets effectivement engagés et les montants prévisionnels**. La nouvelle charge à inscrire, progressant comme la prévisionnelle au même taux de progressivité, sera déterminée pour assurer l'équilibre actuariel au taux de financement fixé contractuellement entre, d'une part les charges déjà inscrites dans les CARE et la nouvelle charge à inscrire sur la durée résiduelle du contrat, et d'autre part les montants nets effectivement engagés et à engager.

c. « **Fonds contractuels de renouvellement** » : cette rubrique correspond au cas où, par dérogation au principe des risques et périls caractérisant une DSP, le délégataire n'est contractuellement tenu que de prélever tous les ans sur ses produits un certain montant (forfait annuel, montant par m3 vendu...) et de le consacrer aux dépenses de renouvellement dans le cadre d'un suivi pluriannuel spécifique. Un décompte contractuel est alors tenu qui borne strictement les obligations des deux parties. Dans le CARE figure le montant de la « dotation » au fonds contractuel, qu'il ait donné lieu à décaissement ou non.

2. Charges relatives aux investissements contractuels

Les charges relatives aux investissements du domaine concédé sont distinguées, dans le CARE, entre les principaux types d'obligations existant au contrat :

- a. programme contractuel,
- b. fonds contractuel,
- c. annuités d'emprunts de la collectivité prises en charge par le délégataire,
- d. investissements incorporels.

a. « **Programme contractuel** » : cette rubrique correspond au programme de travaux neufs que le délégataire s'engage à réaliser contractuellement. Il s'agit des anciennes « redevances de domaine concédé ». A la fin du programme de travaux neufs, une comparaison est effectuée entre les montants prévisionnels déterminés en début de contrat, et les montants réellement engagés. La charge calculée du CARE peut alors être révisée en fonction de cette variation. Sont également repris dans cette ligne les investissements de 1er établissement ou travaux neufs non programmés dans le contrat initial ou ses avenants mais réalisés par le délégataire pour différents motifs (urgence, sécurité, productivité...). Le rachat du parc compteur en début du contrat et la remise gratuite à la Collectivité en fin de contrat, comme un bien de retour, figure aussi sur cette ligne.

b. « **Fonds contractuels** » : cette rubrique est à renseigner lorsque le délégataire est contractuellement tenu de prélever tous les ans sur ses produits un certain montant (forfait annuel, montant par m3 vendu...) et de le consacrer aux investissements du domaine concédé dans le cadre d'un suivi pluriannuel spécifique. Un décompte contractuel est alors tenu qui

borne strictement les obligations des deux parties. Dans le CARE figure le montant de la dotation contractuelle, qu'il ait donné lieu à décaissement ou non.

c. « **Annuités d'emprunts de la collectivité prises en charge par le délégataire** » : cette rubrique est utilisée pour représenter les annuités d'emprunts de la collectivité que le délégataire prend en charge dans le cadre du contrat de délégation.

d. « **Investissements incorporels** » : sont représentés sur cette rubrique les droits d'usage et les participations financières aux travaux.

Mis à part le « fonds contractuel », la traduction économique de ces investissements doit être assurée par des charges économiques calculées. Les valeurs, figurant au CARE, sont le résultat d'un calcul actuariel des montants investis sur la durée du contrat à partir d'un taux de financement dont la valeur est définie en annexe A4.

La méthode consiste à calculer l'annuité progressive d'un emprunt destiné à financer la totalité des investissements réalisés sur la durée du contrat.

3. Charges domaine privé

Cette charge a pour objectif de retrouver, au terme de la durée de vie du bien une somme suffisante pour en assurer le renouvellement, et de rémunérer le capital utilisé pour l'achat. La méthode est applicable à tous les contrats.

1. Dans les installations du domaine privé, on isole les compteurs, pour lesquels :

- soit on constate une charge calculée en fonction d'un barème interne établi chaque année par la Direction Administration et Finances. Ce barème est basé sur le coût d'achat réel des compteurs au cours de l'exercice, majoré de frais de magasinage et de pose, et incorporant une quote-part de frais généraux.

La charge relative aux compteurs est ainsi égale à l'annuité de remboursement du capital immobilisé, à un taux de financement externe (OAT 10 ans + spread) défini en annexe A5.

La durée retenue est basée sur une durée de vie moyenne des compteurs. Celle-ci est définie en annexe A5.

- soit le barème interne n'est pas adapté (cas de rachat du parc des compteurs en début du contrat ou de renouvellement des compteurs pour non compatibilité dans le cas de mise en place de la télérelève). Dans ce cas, une annuité progressive au taux de financement externe OAT (selon durée du contrat) + spread doit être calculée sur la base des flux prévisionnels (valeur de rachat de parc en début du contrat, dépenses du PRC, vente du parc en fin contrat). Cette annuité calculée pour le CEP est reprise dans le CARE.

2. Autres éléments corporels et incorporels ('charges relatives aux investissements du domaine privé') :

Ce sont des biens du domaine privé corporel de SUEZ Eau France, tel que bureaux, véhicules, mobilier, ...ainsi que les biens du domaine privé incorporel.

Dorenavant l'ensemble des charges informatiques se retrouve sur la ligne Informatique dans les Autres dépenses d'exploitation.

La charge relative aux autres éléments corporels et incorporels est constituée par la somme de deux termes :

- la dotation aux amortissements industriels du bien non inflatée,
- le coût des capitaux investis, assis sur la valeur nette comptable du bien multiplié par un taux de financement externe (OAT 10 ans + spread) égal à 2,87%.

La charge ainsi calculée, sera répartie aux différentes activités et aux contrats en fonction de leur valeur ajoutée respective.

4. Rémunération du besoin en fonds de roulement

L'évaluation du besoin en fonds de roulement prend en compte la fréquence de facturation des clients, les délais d'encaissement des factures, et de reversement des redevances et surtaxes, la vitesse de rotation des stocks et les délais de paiement des fournisseurs. Sa rémunération est basée sur les taux court terme du marché égal à -0,48% (moyenne des taux EONIA de janvier à novembre 2021 +0.5%) soit 0,02% en position emprunteur (BFR positif) et 0% en position prêteur (BFR négatif).

IV. APUREMENT DES DEFICITS ANTERIEURS

Lorsqu'un contrat déficitaire les premières années, devient bénéficiaire, on constate l'apurement du déficit accumulé.

V. IMPÔT SUR LES SOCIETES

Un impôt normatif simplifié est calculé, au taux en vigueur, dès lors que le résultat du contrat est bénéficiaire, après report des déficits éventuels.

Le calcul normatif simplifié de l'IS ne tient pas compte de la contribution additionnelle qui représente + 0,91 % de taux d'IS supplémentaire.

Le taux applicable est de 27,5%.

VI. ANNEXES

4.2 Les reversements

4.2.1 Les reversements à la collectivité

| Les reversements à la collectivité | | |
|------------------------------------|---------------------|-------------|
| Période | Date du reversement | Montant (€) |
| AOUT | 31/08/2021 | 44 351,91 |
| FEVRIER | 28/02/2020 | 46 970,88 |
| MAI | 31/05/2021 | 4 516,79 |
| NOVEMBRE | 30/11/2021 | 6 845,19 |
| | | 102 684,77 |

4.2.2 Les reversements à l'Agence de l'Eau

Les reversements au profit de l'agence de l'eau intervenus au cours de l'exercice sont :

| Les reversements à l'Agence de l'eau | | |
|--|------------------------------------|-------------|
| Désignation | Volumes déclarés (m ³) | Montant (€) |
| Préservation de la ressource | 179 010 | 7 557,89 |
| Redevance pollution d'origine domestique | 178 755,2 | 52 851,83 |
| Total annuel | 357 765,2 | 60 409,72 |

4.3 La situation des biens et des immobilisations

Le présent chapitre se rapporte aux biens inventoriés au chapitre « L'inventaire du patrimoine ». Il détaille la politique de gestion du patrimoine menée par le Délégué et la Collectivité conformément au contrat de délégation pour veiller au bon état des biens et leur adéquation à remplir leur fonction.

Il détaille en particulier les programmes de renouvellement et d'amélioration effectués par le Délégué, en indiquant la dépense constatée, qui correspond aux coûts comptables (factures, coûts internes immobilisés, frais généraux) constatés sur l'année.

Il répond aux demandes suivantes stipulées dans l'Article R1411-7 relatif au Rapport Annuel du Délégué : un compte rendu de la situation des biens et immobilisations nécessaires à l'exploitation du service public délégué, comportant notamment une description des biens et le cas échéant le programme d'investissement, y compris au regard des normes environnementales et de sécurité.

4.3.1 La situation sur les installations

- **LES ÉTUDES RÉALISÉES**

Une étude de dimensionnement du nouveau réservoir de stockage a été réalisé par la collectivité au cours de l'exercice.

- **LES TRAVAUX DE RENOUVELLEMENT EFFECTUÉS PAR LE DÉLÉGATAIRE**

Nous avons réalisé les travaux de renouvellement nécessaires au bon fonctionnement des installations, conformément à nos obligations contractuelles, sur les installations suivantes :

| Renouvellement sur les installations | |
|--|-----------------------------|
| Opération | Dépenses comptabilisées (€) |
| PARADOU-Surpresseur des Alpilles-RVT-Ballon de surpression | 0,00 |
| PARADOU-Surpresseur des Alpilles-RVT-Robinet flotteur | 0,00 |
| PARADOU-Surpresseur des Alpilles-RVT-Variateur Dégradé 3 ème pompe | 1 368,44 |
| PARADOU-Réservoir de Paradou-RVT-Télétransmission | 972,71 |
| - | 2 341,15 |

- **LES TRAVAUX NEUFS EFFECTUÉS PAR LE DÉLÉGATAIRE**

Les dispositions contractuelles n'intègrent pas de réalisation ou mise en chantier de travaux neufs.

- **LES TRAVAUX RÉALISÉS PAR LA COLLECTIVITÉ**

Ces éléments seront mis à jour dès réceptions des informations de la collectivité.

4.3.2 La situation sur les canalisations

- **LES ÉTUDES RÉALISÉES**

Nous ne recensons pas de réalisation d'étude concernant les canalisations en cours de l'exercice.

- **LES TRAVAUX DE RENOUVELLEMENT EFFECTUÉS PAR LE DÉLÉGATAIRE**

| Renouvellement et réhabilitation des réseaux | |
|--|-----------------------------|
| Opération | Dépenses comptabilisées (€) |
| PARADOU--RVT-Ventouse | 0,00 |
| - | 0,00 |

En 2021 Suez a procédé au renouvellement suivant :

- Renouvellement ventouse Dn 60 9 Impasse des Cerisiers
- Renouvellement du regard débitmètre Chemin de Saint Eloi

- **LES TRAVAUX NEUFS EFFECTUÉS PAR LE DÉLÉGATAIRE**

Nous ne recevons pas de réalisation de travaux neuf sur les installations au cours de l'exercice.

- **LES TRAVAUX RÉALISÉS PAR LA COLLECTIVITÉ**

Ces éléments seront mis à jour dès réceptions des informations de la collectivité.

4.3.3 La situation sur les branchements

- **LES TRAVAUX DE RENOUVELLEMENT EFFECTUÉS PAR LE DÉLÉGATAIRE**

Le tableau suivant présente le programme de renouvellement et de réhabilitation réalisé sur l'année :

| Renouvellement des branchements | |
|---------------------------------|-----------------------------|
| Désignation | Dépenses comptabilisées (€) |
| Branchements | 112,25 |
| Total | 112,25 |

Les charges mentionnées correspondent à la ventouse 9 Impasse des cerisiers.

- **LES TRAVAUX RÉALISÉS PAR LA COLLECTIVITÉ**

Ces éléments seront mis à jour dès réceptions des informations de la collectivité.

4.3.4 La situation sur les compteurs

- **LES COMPTEURS REMPLACÉS ET RENOUELÉS**

L'arrêté du 6 mars 2007 relatif au contrôle des compteurs d'eau froide en service définit les règles à respecter pour le contrôle de la qualité du parc compteur.

Cette année, nous avons procédé aux contrôles statistiques prévus par cet arrêté. Ce processus a été géré au travers de l'application CONSTAT pour la gestion des Lots, le tirage au sort, la constitution des carnets métrologiques, la restitution des résultats de laboratoire et la mise à jour automatique des carnets métrologiques. Les résultats obtenus confirment la conformité du parc géré vis-à-vis de la réglementation en vigueur.

Le remplacement des compteurs effectué cette année est récapitulé sur le tableau suivant :

| Plan de remplacement sur les compteurs (nombre) | | | |
|---|------|------|-----------|
| Diamètre | 2020 | 2021 | N/N-1 (%) |
| 12 à 15 mm et inconnu remplacés (%) | 5,5% | 5,1% | -6,7% |
| - 12 à 15 mm et inconnu remplacés | 62 | 58 | -6,5% |
| - 12 à 15 mm et Inconnu Total | 1134 | 1137 | 0,3% |
| 20 à 40 mm remplacés (%) | 0,0% | 0,0% | 0,0% |
| - 20 à 40 mm remplacés | 0 | 0 | 0,0% |
| - 20 à 40 mm Total | 25 | 26 | 4,0% |
| > 40 mm remplacés (%) | 0,0% | 0,0% | 0,0% |
| - > 40 mm remplacés | 0 | 0 | 0,0% |
| - > 40 mm Total | 9 | 9 | 0,0% |
| Age moyen du parc compteur | 8,4 | 8,6 | 2,0% |

- **LES COÛTS COMPTABILISÉS**

| Coût comptabilisé pour le remplacement et le renouvellement des compteurs | |
|---|-----------------------------------|
| Désignation | Dépense constatée ou en cours (€) |
| Dépense constatée ou en cours dans le cadre de remplacements de compteurs | 5 656,8 |
| Total | 5 656,8 |

4.4 Les investissements contractuels

Le présent chapitre répond aux demandes suivantes stipulées dans l'Article R1411-7 relatif au Rapport Annuel du Déléataire :

- Un état du suivi du programme contractuel d'investissements en premier établissement et du renouvellement des biens et immobilisations nécessaires à l'exploitation du service public délégué,
- Un état des autres dépenses de renouvellement réalisées dans l'année conformément aux obligations contractuelles.

La présentation de la méthode de calcul de la charge économique imputée au compte annuel de résultat d'exploitation de la délégation figure ci-avant.

Le présent chapitre distingue les investissements de renouvellement, les travaux neufs du domaine concédé et les investissements du domaine privé :

- Le renouvellement se définit comme le remplacement, à fonction identique, d'un bien du domaine concédé. Ce nouveau bien peut être d'une conception strictement identique, améliorée, ou d'une technologie différente. Ce qui importe est sa finalité,
- Les travaux neufs sont représentés par les opérations de création d'installations neuves ou le remplacement de biens qui donnent lieu à une extension, soit lorsque le volume traité est augmenté (aspect, quantitatif), soit lorsque la qualité du service rendu est sensiblement améliorée (aspect qualitatif),
- Les investissements du domaine privé sont des biens du domaine privé de Lyonnaise des Eaux France, tel que les compteurs et les équipements de télé-relève, ainsi que l'outillage et équipements, bureaux, véhicules, mobilier, informatique, etc ...

4.4.1 Le renouvellement

• LES OPÉRATIONS RÉALISÉES

Les opérations de renouvellement réalisées sur l'année d'exercice ont été décrites au chapitre « La situation des biens et des immobilisations ». Le tableau suivant récapitule ces opérations.

| Renouvellement de l'année | |
|---------------------------|-----------------------------|
| Opération | Dépenses comptabilisées (€) |
| Installations | 2 341,15 |
| Réseaux | 0 |
| Branchements | 112,25 |
| Compteurs | 0 |
| Total | 2 453,4 |

- **LA COMPTABILISATION DU RENOUELEMENT DANS LE CARE**

La traduction dans le CARE de ces dépenses est la suivante :

| Dépenses comptabilisées dans l'année par type d'obligation contractuelle | |
|--|-----------------------------|
| Désignation | Dépenses comptabilisées (€) |
| Garantie de continuité de service | 2 341,15 |
| Programme contractuel de renouvellement | 112,25 |
| Fonds contractuel de renouvellement | 0 |
| Total | 2 453,4 |

- **LE SUIVI PLURIANNUEL DU RENOUELEMENT**

Les dépenses constatées de renouvellement au cours des 5 dernières années d'exercice sont les suivantes :

| Suivi pluriannuel du renouvellement : dépenses comptabilisées (€) | | | | | |
|---|----------|----------|----------|----------|---------|
| Opération | 2017 | 2018 | 2019 | 2020 | 2021 |
| Renouvellement | 5 236,89 | 8 562,64 | 2 508,85 | 2 164,99 | 2 453,4 |

AR Prefecture

013-241300375-20220929-DEL169_2022-DE
Reçu le 30/09/2022
Publié le 30/09/2022



Votre délégataire

AR Prefecture

013-241300375-20220929-DEL169__2022-DE
Reçu le 30/09/2022
Publié le 30/09/2022

SUEZ est un leader des services essentiels à l'environnement qui fournit une eau de qualité, adaptée à chaque usage, tout en préservant ce bien commun et valorise les eaux usées et les déchets pour les transformer en de nouvelles ressources.

SUEZ porte cet engagement quotidiennement, y compris pendant la crise sanitaire durant laquelle la continuité de service n'a cessé d'être assurée tout en garantissant la sécurité de ses salariés.

En France, berceau historique du Groupe, **29 000 collaborateurs** s'engagent chaque jour pour préserver les éléments essentiels de notre environnement : **l'eau, la terre et l'air**, qui garantissent notre futur. SUEZ y opère principalement dans les métiers de la gestion de l'eau et des déchets auprès des collectivités et des entreprises.

La chaîne de valeur de l'activité Eau France repose sur 3 métiers principaux :

- Les services ;
- La construction ;
- Le digital.

Cette chaîne de valeur s'appuie sur trois piliers, l'expertise technique, les solutions et l'ancrage territorial qui constituent l'ADN de SUEZ depuis plus de 150 ans.

SUEZ évolue aujourd'hui dans un contexte en profonde mutation.

Le caractère essentiel de nos métiers réside désormais dans notre capacité à faire face, avec les autorités, le monde académique, celui des entreprises et l'ensemble des parties prenantes, aux nouveaux défis qui ont émergé au cours de ces dernières années en France et dans le monde. Ces défis sont majeurs et l'urgence à y répondre est devenue pressante dans un monde complexe et interdépendant faisant apparaître des tendances fortes parmi lesquelles le changement climatique, la croissance démographique et la métropolisation, la transformation numérique de la société et les nouvelles attentes citoyennes.

5.1 Notre organisation

5.1.1 La Région



SUEZ, partenaire des territoires

SUEZ accompagne les collectivités territoriales et les industriels en proposant des solutions de gestion des cycles de l'eau et des déchets, coordonnées aux grands enjeux du développement durable.

Les collectivités se réorganisent et font face à de nombreux défis : le renforcement de l'attractivité territoriale, la nécessaire conciliation entre développement économique et enjeux sociaux et environnementaux, le dérèglement climatique croissant et l'émergence de nouvelles pollutions.

Pour accompagner ses clients dans un environnement en profonde mutation, SUEZ inscrit ses projets dans une démarche d'économie circulaire, et s'adaptent aux spécificités d'une région résolument tournée vers la mer et la montagne.

Dans ce contexte, SUEZ propose des solutions intelligentes et digitales visant à améliorer la qualité de vie des habitants du territoire tout en préservant et en restaurant le capital naturel de la planète.

Nos engagements

L'économie circulaire et la lutte contre le changement climatique au cœur de nos métiers

Créer de nouvelles ressources

A l'ère de l'économie circulaire, transformer l'eau de mer en eau potable, les boues en énergie renouvelable, les déchets en énergie ou en matières premières secondaires ou encore réutiliser les eaux usées traitées est devenu incontournable. En créant de nouvelles ressources de qualité, nous évitons de puiser dans des ressources naturelles qui se raréfient.

Exploiter l'énergie de l'eau et des déchets

Afin de lutter activement contre le changement climatique, SUEZ développe pour ses clients des solutions innovantes permettant de réduire les émissions de gaz à effet de serre (GES), d'optimiser la consommation énergétique et de favoriser l'exploitation d'énergies renouvelables à fort potentiel.

Mettre le numérique au service des ressources

Le numérique constitue un formidable levier pour répondre aux défis auxquels sont confrontés nos clients. SUEZ innove pour les accompagner dans cette démarche et renforcer la performance de leurs services.

Lutter contre les risques sanitaires et environnementaux

Face aux nouveaux enjeux de la gestion de la ressource, SUEZ investit chaque année dans des programmes de recherche et d'innovation et travaille en étroite collaboration avec les services de l'Etat. Le Groupe développe notamment de nouvelles technologies d'élimination des polluants émergents, des solutions pour garantir une qualité de l'eau optimale ou encore des innovations pour purifier l'air.

Transformer les déchets en matières premières secondaires

La création de matières premières secondaires est au cœur de l'économie circulaire, un moyen pour faire face à la raréfaction des ressources naturelles et à la hausse des matières premières. Dans ce but, SUEZ innove pour accélérer le recyclage et apporter des solutions concrètes à ses clients.



Nos métiers

Des métiers essentiels pour la planète et les populations

En France, SUEZ contribue à l'attractivité des territoires et au développement durable de ses clients, en proposant des solutions et des services sur mesure pour accompagner la transition environnementale et énergétique.

Activités Eau

Dans le domaine de l'eau, SUEZ intervient principalement sur la production et la distribution d'eau, la collecte et le traitement des eaux usées et pluviales, la gestion des inondations, la protection des milieux naturels ainsi que la gestion des eaux de loisirs et des ports.



Activités Recyclage & Valorisation

Dans le domaine des déchets, SUEZ a pour principales activités le tri, le traitement et la valorisation des déchets, la collecte des déchets et logistique, le démantèlement, la dépollution et la réhabilitation mais aussi la commercialisation de matières recyclées.

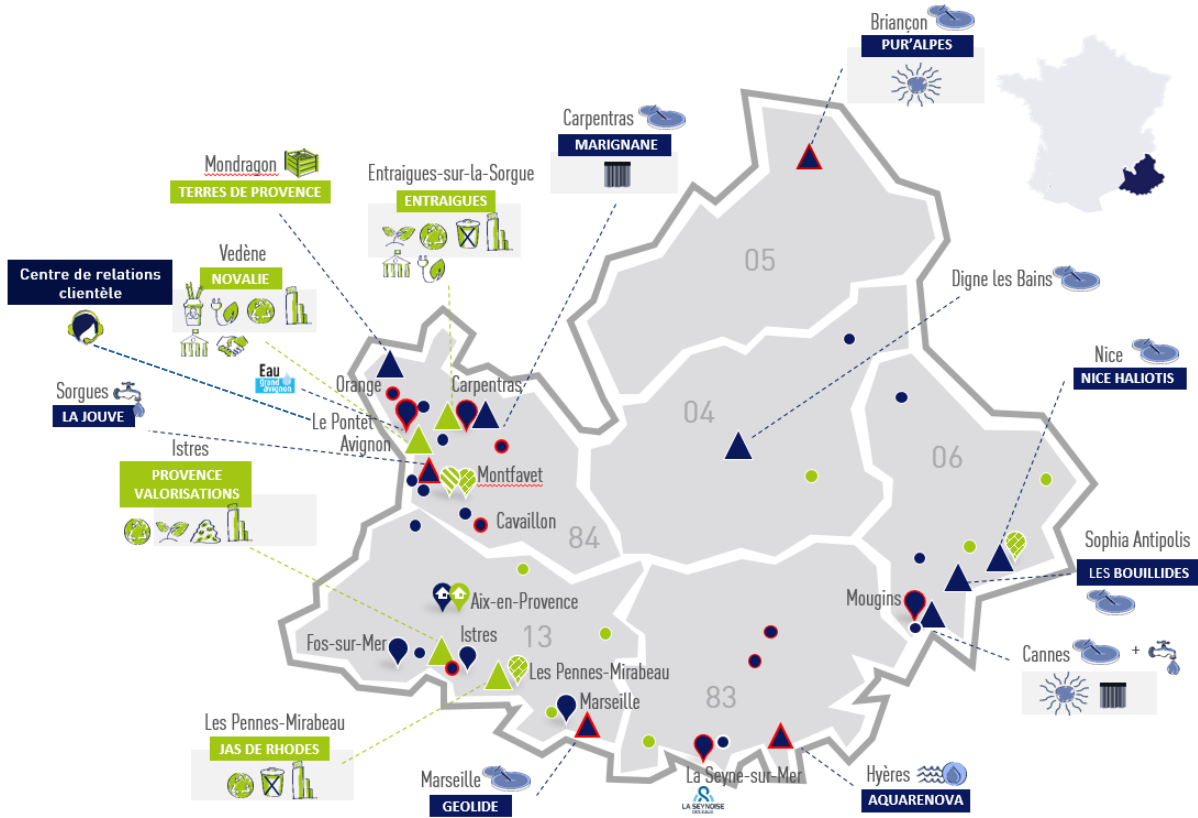


Activités transverses

SUEZ intervient également au niveau des études en conseil, des solutions numériques prédictives, de la relation clients ainsi que dans la conception, la construction et la maintenance.

SUEZ en région Sud-PACA

Nos implantations



| | | | |
|--------------------------|--|--|--------------------------|
| EAU | Siège et centre VISI | R&V | Siège administratif R&V |
| Agences | Sites | Sites remarquables | Accueils clients |
| STEP | Usine eau potable (EP) | Traitement par UV | Réalimentation de nappes |
| Filtration membranaire | | | |
| Agences Collectivités | Sites | Client collectivité | Valorisation énergétique |
| Agences Entreprises | Sites majeurs | Client entreprise | Valorisation biologique |
| Client collectivité | Client entreprise | Stockage (déchets non dangereux inertes) | Valorisation matière |
| Valorisation énergétique | Stockage (déchets non dangereux inertes) | Production de combustible Solide de récupération | Compostage |
| Valorisation biologique | Production de combustible Solide de récupération | Traitement des déchets d'activités de soins | |
| Valorisation matière | Traitement des déchets d'activités de soins | | |
| Compostage | | | |

Nos chiffres clés



2 500 collaborateurs

10 centres de tri et de transfert

148 stations d'épuration

7 installations de traitement et de valorisation des déchets

79 usines de production d'eau potable

2 centres de pilotage Visio

**1 habitant
sur 5**
desservi en eau potable

**1 habitant
sur 2**
bénéficie de nos services en
assainissement

**1 habitant
sur 8**
bénéficie de nos
services de collecte
des déchets

23 000
foyers alimentés en
électricité

Notre centre de pilotage Visio



Une vision globale et dynamique du cycle de l'eau

Afin de s'adapter aux nouvelles attentes exprimées par les élus et les citoyens en matière de gouvernance de l'eau et pour répondre aux défis écologiques de cette ressource, SUEZ a créé le centre VISIO Mougins en 2015 et VISIO Provence en 2016, aujourd'hui réunis en une agence VISIO Provence-Alpes-Côte d'Azur.

VISIO propose un concentré des dernières technologies SMART au service de l'eau et des territoires. Grâce aux outils numériques et à une gestion en temps réel, l'agence VISIO apporte aux collectivités une vision complète de l'eau dans la ville.

Sur l'ensemble du territoire, les systèmes experts SMART permettent d'anticiper et d'optimiser les conditions exploitation et la gestion patrimoniale.

Les centres regroupent l'ordonnancement, la maîtrise des données techniques et des systèmes experts, l'informatique industrielle et technique, le télécontrôle et la plateforme logistique. Ces activités sont intimement liées à l'exploitation réalisée par les agences territoriales, on parle donc « d'exploitation partagée ».

Bénéfices :



+ DE RÉACTIVITÉ
Fiabiliser et sécuriser
les conditions d'exploitation



+ DE PERFORMANCE
Optimiser les consommations
d'eau et d'énergie



+ DE SÉCURITÉ
Réduire les impacts
environnementaux



+ DE SERVICE
Maîtriser les coûts
et les investissements



+ DE TRANSPARENCE
Optimiser le partage des données
avec les collectivités

Visio en quelques chiffres :

40 collaborateurs

370 collectivités partenaires

350 installations d'eau potable et
d'assainissement

15 000 km de réseau



Notre centre de relations clientèle

Un service de proximité pour tous les usagers

Assurer pour les usagers un service clientèle de qualité en toute circonstance est au centre des préoccupations de SUEZ.

Le Centre de Relations Clientèle de SUEZ basé au Pontet, près d'Avignon, est au service des 467 600 clients des services d'eau et d'assainissement de la région Sud-PACA.

Les téléconseillers se relaient au téléphone 60 heures par semaine pour y recevoir plus de 408 500 appels par an, mais aussi pour répondre aux courriers et aux mails des usagers.

Parallèlement un service d'urgence intervient 24h/24 et 365 jours sur 365. Ce site est au cœur de la relation de SUEZ avec ses usagers de l'eau et de l'assainissement sur la région.

Le centre de relations clientèle en quelques chiffres :

47 conseillers clientèle

505 150 contacts usagers traités

408 500 appels/an

86% des demandes traitées en une fois

Une qualité de service reconnue

Après Eau de Bordeaux en 2020 et avec la Stéphanoise des Eaux en 2021 (toutes deux filiales de SUEZ), c'est au tour des équipes de la relation Client de la région SUD PACA de remporter le prix du Service Client de l'année 2022, pour la catégorie Distribution d'eau, sur le territoire du SICASIL*

Cette victoire vient valider la politique de l'entreprise en matière de Relation Client et salue l'engagement des équipes SUEZ en région Sud PACA qui œuvrent au quotidien pour assurer le service le plus performant possible aux usagers du territoire.



*Catégorie Distribution d'eau – Étude BVA – Viséo CI – uniquement sur le territoire du SICASIL pour les communes : Auribeau/Siagne, Cannes, Le Cannet, Mougins, Pégomas, La Roquette/Siagne, Théoule/Mer, Vallauris-Golfe Juan – Plus d'info sur escda.fr.



PARTENAIRE DES TERRITOIRES

L'agence Provence Littoral Durance Verdon



L'ancrage local est un élément fondamental de nos métiers, à travers lesquels nous tissons des partenariats de long terme avec les collectivités. Nous considérons également que nous avons un rôle à jouer dans le développement de l'emploi local, la formation et de la vie associative via des partenariats.

Comme vous l'avez compris nous considérons notre mission au-delà de celle d'un bon exploitant même si cela reste notre cœur de métier. Mais SUEZ doit aussi et surtout continuer à tenir son rôle d'entreprise citoyenne et responsable.

En d'autres mots, il s'agit de contribuer au développement de la Cité et de participer activement au développement durable du territoire.

Nicolas Sardou,
Directeur d'agence Provence Littoral Durance Verdon

L'agence en quelques chiffres**57** communes partenaires**136 746** abonnés en eau potable**114 435** abonnés en assainissement**35** usines d'eau potable**54** stations d'épuration**2 247** km de réseau d'eau potable**1 224** km de réseau d'assainissement**Une équipe à votre service****114** collaborateurs :

14 sur le pilotage de l'exploitation et contrats

53 sur l'exploitation et la performance des réseaux d'eau potable

13 sur la maintenance et l'exploitation des usines d'eau potable

26 sur l'exploitation des stations d'épuration et la gestion des réseaux d'assainissement

6 pour le secrétariat technico-administratif

1 préventeur sécurité

1 responsable commercial



5.2 La relation clientèle

5.2.1 ODYSSEE : notre système d'information Clientèle



Eau France

L'outil de gestion clientèle s'appelle Odyssee et est utilisé par toutes les filières « métier » Eau France de SUEZ en relation avec les clients (Centre de Relation Clientèle, ordonnancement, comptabilité,...). Il permet :

- de répondre aux attentes croissantes des consommateurs et des collectivités en termes de services aux clients et de communication multi-canal (courrier, sms, mail, ...)
- de partager de l'information et une meilleure maîtrise des données nécessaires à la satisfaction client ;
- de vous faire bénéficier d'un système modulaire et évolutif capable d'intégrer les évolutions futures des services publics d'eau et d'assainissement.

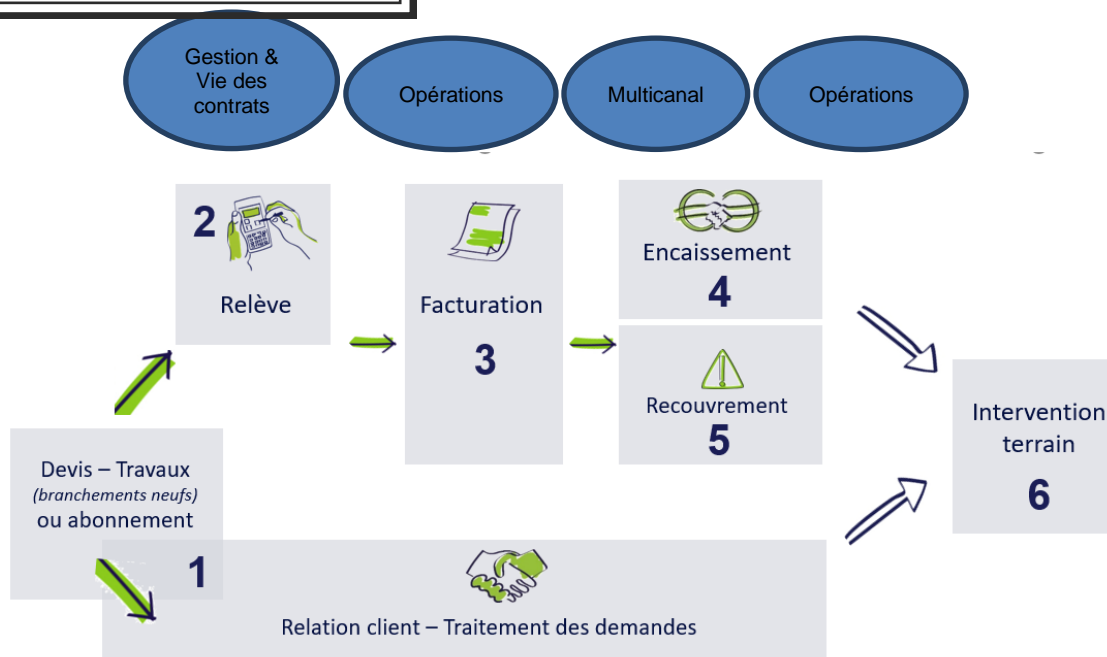
5.2.2 Des clients 2.0 au cœur de la stratégie, de nos actions et de notre organisation

SUEZ Eau France adapte constamment ses activités historiques de gestion et relation client à l'évolution comportementale de ses clients, aux nouveaux canaux de contact (digital, réseaux sociaux...), aux réglementations (Hamon, Brotttes...), aux technologies, aux attentes des collectivités (politique sociale, environnementale et citoyenne).

Notre relation client est axées sur la connaissance client :

- des clients aux exigences renforcées (personnalisation du service, réactivité, qualité des réponses, etc.)
- des consommateurs autonomes dans leurs démarches auprès des opérateurs
- des clients mieux et plus rapidement informés
- des clients digitalisés, multi-équipés et multi-connectés qui imposent leurs canaux de relation

Notre organisation et nos actions sont consumer-centric, pour garantir un service de qualité sur l'ensemble du parcours client :



L'organisation interne est ainsi le reflet du parcours client :

Département Multicanal : Il traite les demandes clients et propose des services additionnels. Les collaborateurs engagés sont garants de la satisfaction client. Ce département est composé de 2 services :

- Traitement de la demande : service qui traite l'ensemble des demandes client de bout en bout quel que soit le canal de communication.
- Qualité et Performance : service support qui garantit la performance de notre organisation et la satisfaction client

Département Opérations : Ils sont responsables des interventions chez le client et des projets liés au comptage clientèle. Ce département est composé de 3 services :

- Support aux Opérations : service qui assure l'organisation, la gestion et le suivi des interventions terrain dans le but de satisfaire nos clients et optimiser le coût client.
- Projets : service qui pilote et coordonne les projets en lien avec le comptage (télérelève, radiorelève, ...) de l'appel d'offre à la livraison du projet dans le respect des coûts, qualité et délais.
- Interventions chez le client : service qui intervient chez le client

Département Gestion et vie des contrats : Ils sont garants de l'exhaustivité et de la correcte facturation DSP, travaux et prestations de services, de la fluidité de l'encaissement et de l'efficacité du recouvrement. Les 4 services qui le composent sont les suivants :

- Pilotage : service qui est garant de la bonne application des contrats. Il collecte, renseigne ou fait paramétrer, met à jour les données des contrats et des tarifs. Il facture les clients/contrats spécifiques.
- Facturation : service qui s'assure de l'exhaustivité de la facturation du portefeuille client confié et des volumes consommés, dans le respect des contrats.
- Devis Facturation Travaux : service qui administre les activités travaux et Prestations de Service. Il initie les abonnements des prises neuves.
- Encaissement/ Recouvrement : service qui assure et affecte les encaissements au jour le jour, engage les actions de recouvrement sur toutes les factures dans les plus brefs délais et en mesure l'efficacité économique.
- Reporting, performance et support Commercial : service qui :
 - o est garant de la qualité/fiabilité de la donnée et du reporting en synergie avec les autres services de la Région.
 - o anime la performance des processus de la Relation Client.

- accompagne le processus commercial pour le volet clientèle en collaboration avec l'ensemble des services de la région

SUEZ Eau France a mise en place en 2018 un service dédié aux Clients Grands Comptes pour assurer une relation client de proximité et de qualité : le **Département Clients Grands Comptes** qui gère l'ensemble du parcours clients de ces derniers en leur apportant des solutions personnalisées. Le chargé de clientèle Grand Compte gère donc toute la chaîne, de manière transverse à tous les métiers.

Les clients Grands Comptes sont les collectivités, les administrations et les clients identifiés comme Grands Comptes (dont certains syndicats, bailleurs, professionnels...)

La satisfaction client est la concentration des efforts de tous les collaborateurs quelle que soit leur métier au sein de SUEZ Eau France, organisés autour de 6 missions :

- 1- Mesurer et maîtriser les consommations d'eau
- 2- Faciliter la relation avec nos clients
- 3- Optimiser la gestion client
- 4- Accompagner les clients fragiles
- 5- Informer et alerter nos clients
- 6- Ecouter nos clients pour nous améliorer

5.2.3 Faciliter la relation avec nos clients

- **RELATION MULTICANALE : TÉLÉPHONE, WEB, CONSEILLER VIRTUEL, COURRIERS, E-MAILS, RÉSEAUX SOCIAUX**



Réponse insatisfaisante ou non réponse

1. Dernier recours
Auprès du Directeur de la Relation Client Régionale

2. Recours amiable
Auprès du Médiateur de l'eau

Zoom sur les contacts téléphoniques :

- Des centres de relation client SUEZ situés en **France**
- **Large amplitude horaire** : du lundi au vendredi de 8h à 19h et le samedi de 8h à 13h
- Réponse **à toute demande** : information, abonnement, devis travaux ou encore intervention (prise de RDV)
- **Suivi et traçabilité du traitement des demandes**

Suivi de tous les canaux de contact du client (historique) permet l'analyse des comportements du client et l'identification des problèmes rencontrés

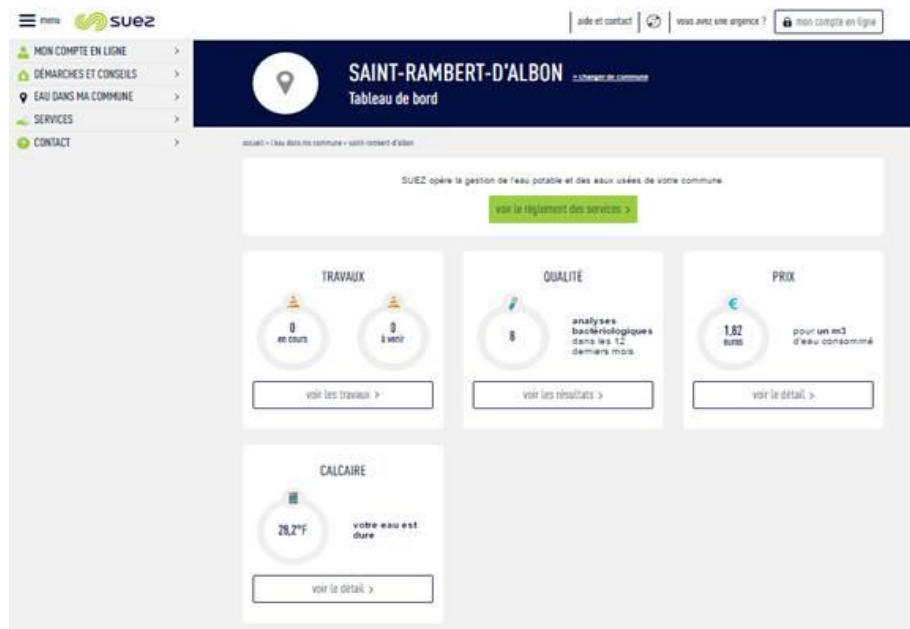
- **SITE INTERNET TOUTSURMONEAU.FR ET COMPTE EN LIGNE**

Le site internet tousurmoneau.fr est un site d'information et de services pour les clients et citoyens.

En 2021, le site internet www.toutsurmoneau.fr a accueilli en moyenne 355 000 visiteurs uniques par mois soit 74% des points de contacts tous canaux (contacts téléphonique, courriers, accueil).

Le site www.toutsurmoneau.fr, accessible via ordinateur, smartphone ou tablette, apporte aux clients des informations en temps réel sur :

- **l'eau dans leur commune** : qualité, teneur en calcaire, prix, travaux en cours ou prévus impactant la voirie ou générant des coupures d'eau



Depuis la page **Eau dans ma commune**, le client indique le code postal de sa commune et peut ainsi tout connaître de son eau (qualité, prix, taux de calcaire) et des travaux sur le réseau (page « Eau dans ma commune » sur toutsurmoneau.fr)

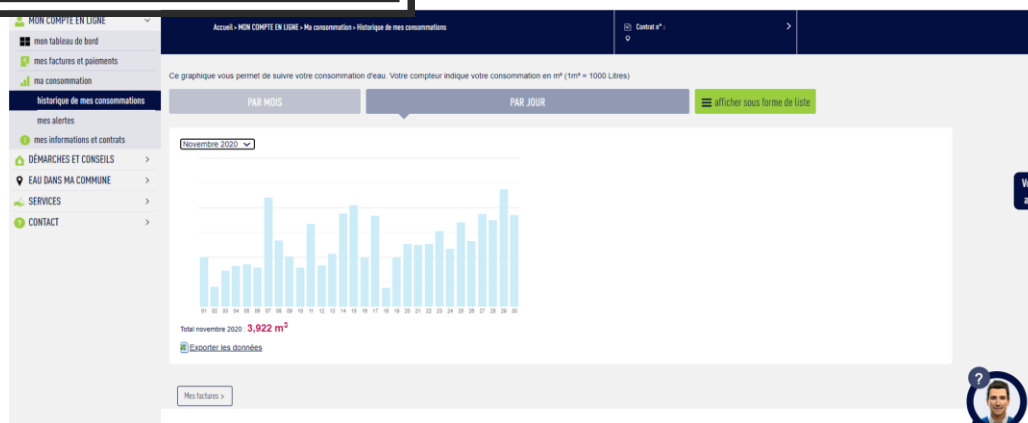
- **des conseils pour faciliter leurs démarches**, mieux gérer leur consommation avec le simulateur de consommation en ligne, ou encore mieux comprendre leur facture

Le client peut estimer sa consommation annuelle d'eau en répondant à des questions sur le simulateur de consommation en ligne (page « Evaluer ma consommation » sur toutsurmoneau.fr)

« Mon compte en ligne », un espace personnel et sécurisé, disponible 24h/24 7j/7, qui permet aux clients :

- une gestion autonome de leur contrat :
 - accès aux données personnelles (nom du contrat, téléphone fixe et mobile, adresse de facturation),
 - visualisation des factures et possibilité de les télécharger au format PDF,
 - visualisation historique des paiements,
 - suivi des consommations (pour les clients équipés d'un compteur télérelevé).

Le client a un accès personnalisé et sécurisé disponible 24h/24 7j/7 pour gérer son contrat d'eau (tableau de bord de l'espace Compte en ligne)



Le client disposant d'un **compteur télérelevé** peut avoir accès à son **historique de consommation** directement sur son compte en ligne (page « Historique de mes consommations » dans le Compte en ligne)

- la **réalisation en ligne** de transactions et souscriptions
 - paiement sécurisé de leur facture par carte bancaire ou e-tip,
 - dépose du relevé de compteur,
 - souscription au prélèvement automatique et à la mensualisation,
 - souscription ou résiliation au service e-facture.
 - formulaire de demande d'abonnement
 - formulaire de résiliation d'abonnement
 - télécharger une estimation de devis branchement neuf
 - formulaire de demande de dégrèvement (remise sur facture suite à une fuite)
- Des **échanges possibles** avec le service client via les différents canaux de contact :
 - un formulaire de contact en ligne,
 - un conseiller virtuel « Olivier » qui répond aux questions des clients
 - le téléphone, les coordonnées du service client étant disponibles sur le site.
- **ACCUEILS PARTAGÉS**

Il s'agit de lieux d'accueil ouverts à tous (PIMMS, MSAP, Mairie) et destinés à faciliter l'utilisation de l'ensemble des services publics (Engie, EDF, Enedis, SNCF, transports en commun, Suez...). La présence de SUEZ dans ces accueils partagés via notre solution de téléprésence ou via la formation d'un agent permet aux clients de s'informer sur le service de l'eau et de communiquer avec nos chargés de clientèle pour la prise en charge de leurs demandes.



Glossaire

AR Prefecture

013-241300375-20220929-DEL169__2022-DE
Reçu le 30/09/2022
Publié le 30/09/2022

PRINCIPALES DÉFINITIONS

A

- **Abandon de créance**

Réduction de sommes dues au fournisseur d'eau dans le cadre d'une mesure de Fond de Solidarité Logement.

- **Abonné (ou client)**

Personne physique ou morale ayant souscrit un abonnement auprès de l'opérateur du service public de l'eau ou de l'assainissement. L'abonné est par définition desservi par l'opérateur. Il peut être titulaire de plusieurs abonnements, sur le même service, en des lieux géographiques distincts. Les abonnés peuvent être des particuliers, des syndicats de copropriété, des collectivités pour les besoins municipaux, des entreprises (services, industries), des agriculteurs (irrigation).

L'abonné perd sa qualité d'abonné lorsque le service est stoppé, quelle que soit sa situation vis-à-vis de la facturation (il n'est plus desservi, mais son compte peut ne pas encore être soldé).

- **Abonné domestique ou assimilé**

Les abonnés domestiques ou assimilés sont les abonnés qui sont redevables à l'agence de l'eau au titre de la pollution domestique. Pour ces abonnés, les redevances sont perçues par l'organisme chargé de l'encaissement des factures émises pour la fourniture du service puis reversées à l'agence de l'eau.

- **Abonnement**

L'abonnement désigne le contrat qui lie l'abonné à l'opérateur pour la gestion du service de l'eau ou de l'assainissement conformément au règlement du service. Il y a un abonnement pour chaque point d'accès au service (point de livraison d'eau potable ou de collecte des effluents qui dessert l'abonné, ou installation d'assainissement autonome).

- **Accessoires**

Organe connecté au réseau eau : purge, ventouse, vanne, clapet.

- **Appareil de fontainerie**

Organe de distribution d'eau de type : poteau d'incendie, fontaine, borne de puisage, bouche d'incendie, bouche de lavage, bouche d'arrosage.

- **Autorité organisatrice**

Personne publique (commune, EPCI, syndicat mixte) ayant la responsabilité de l'organisation du service public d'eau ou d'assainissement, qui désigne et contrôle son opérateur.

B

- **Branchement eau**

Tuyau connecté à la canalisation publique et permettant la distribution d'eau. Il est caractérisé par son diamètre et son matériau.

C

- **Certification ISO 9001**

Certification relative aux systèmes de gestion de la qualité de service et de la satisfaction client. Elle donne les exigences organisationnelles requises pour l'existence d'un système de gestion de la qualité.

- **Certification ISO 14001**

Certification prescrivant les exigences relatives à un système de management environnemental (S.M.E.). Elle permet à un organisme de formuler une politique et des objectifs prenant en compte les exigences législatives et les informations relatives aux impacts environnementaux significatifs.

- **Clapet anti-retour**
Équipement ne permettant la circulation de l'eau que dans un sens.
- **Conduite d'adduction**
Conduite qui relie les ressources et les usines de traitement aux réservoirs et/ou zones de consommation, normalement sans branchements directs pour les consommateurs.
- **Conduite principale**
Conduite maîtresse assurant le transport de l'eau dans une zone à alimenter (normalement sans branchements directs pour les consommateurs).
- **Commission Consultative des Services Publics Locaux (CCSPL)**
Commission ayant vocation de permettre aux usagers des services publics d'obtenir des informations sur le fonctionnement effectif des services publics, d'être consultés sur certaines mesures relatives à leur organisation et émettre toute proposition utile en vue des adaptations qui pourraient apparaître nécessaires. Les compétences de ces CCSPL sont l'examen des rapports (RAD, RPQS, ...) et les consultations obligatoires. Les communes de plus de 10 000 habitants, les établissements publics de coopération intercommunale de plus de 50 000 habitants et les syndicats mixtes comportant au moins une commune de plus de 10 000 habitants doivent prévoir la création d'une CCSPL.
- **Commission départementale Solidarité Eau**
Commission qui octroie les aides financières (aides Fonds de Solidarité Logement) aux administrés.
- **Compteur**
Compteur d'eau froide ou d'eau chaude, en comptage de tête ou en divisionnaire : c'est un dispositif de comptage qui est précédé d'un robinet et peut être équipé d'un clapet anti-retour. Il constitue la limite de responsabilité de l'entreprise et est caractérisé par son diamètre.

D

- **Débitmètre**
Appareil destiné à mesurer le débit d'un fluide, liquide ou gazeux. Le débitmètre peut être utilisé soit pour faire de la sectorisation de réseau d'eau potable, soit pour mesurer précisément la consommation de gros abonnés (usines, hôpitaux).
- **Détendeur**
Appareil qui, monté sur une installation de vapeur, d'eau ou de gaz, a pour rôle de maintenir constante la pression en aval, pour toute valeur supérieure de la pression en amont.
- **Disconnecteur**
Appareil qui empêche les retours d'eau des parties privatives vers le réseau public de distribution d'eau potable. C'est un dispositif de sécurité pour protéger le réseau d'alimentation d'eau.

E

- **Échantillon**
Un échantillon est la fraction d'un prélèvement qui est envoyé à un laboratoire afin d'effectuer des analyses. Il peut être constitué de plusieurs flacons (1 échantillon = n flacons pour faire p analyses sur q paramètres).
- **Émetteur**
Système électronique connecté au compteur permettant la télérelève ou la radiorelève de son index.

H

- **Habitant**
Personne domiciliée de manière permanente ou temporaire (habitant saisonnier) sur le territoire d'une collectivité.

- **Habitant desservi**

Personne domiciliée de manière permanente ou temporaire sur le territoire d'une collectivité dans une zone où elle est soit raccordée soit raccordable aux installations du service public d'eau ou d'assainissement collectif, soit non raccordée avec dérogation. Dans le cas de l'assainissement non collectif, il s'agit d'une personne domiciliée sur une zone délimitée comme étant une zone couverte par un service d'assainissement non collectif.

I

- **Indice linéaire de perte (ILP)**

$ILP = (\text{volume mis en distribution} - \text{volume consommé autorisé}) / \text{longueur du réseau} / 365 \text{ jours}$.
L'unité est en m³/km/j

- **Indice linéaire de volumes non comptés (ILVNC)**

$ILVNC = (\text{volume MED} - \text{volume comptabilisé}) / \text{longueur du réseau} / 365 \text{ ou } 366$
ou $(\text{volume MED} - \text{volume consommé avec compteur "facturé ou gratuit"}) / \text{longueur du réseau} / 365 \text{ ou } 366$. Il est différent de l'Indice Linéaire de Perte (ILP), car il intègre, en tant que pertes, les volumes sans comptage et les volumes de service du réseau, alors que l'ILP les décompte. Il est peu utilisé actuellement dans les contrats L'unité est en m³/km/j).

L

- **Linéaire de réseau de desserte**

Longueur des canalisations de desserte en eau potable du périmètre affermé excluant le réseau de transport, mesurée depuis le point de sortie des unités de potabilisation, jusqu'aux points de raccordement des branchements ou points de livraison à d'autres services.

M

- **Montant des impayés au 31 Décembre de l'année N**

Somme due et non recouvrée au 31 décembre de l'année N sur les factures émises au titre de l'année N-1.

N

- **Nombre d'abonnés**

Nombre d'abonnés desservis en eau c'est à dire les abonnés domestiques et assimilés et les autres abonnés (industriels, ...).

- **Nombre d'habitants**

Population INSEE desservie sur la base de la population des communes et de leur population totale majorée définie en application de l'article L. 2334-2 du code général des collectivités territoriales.

P

- **Perte apparente**

Volume d'eau non facturé pour les raisons suivantes : vol d'eau, compteur bloqué ou à l'envers, pertes clientèle (fichier client pas à jour, gestion des inactifs, branchement neuf non créé en clientèle, ...).

- **Perte réelle**

Volume d'eau perdu sur conduite de transfert, de distribution, sur branchement et réservoir.

- **Poteau incendie**

Il permet aux services de lutte contre l'incendie (pompiers) de puiser l'eau du réseau. On parle aussi de bouche incendie.

- **Prélèvement**

Un prélèvement correspond à l'opération permettant de constituer un ou plusieurs échantillons cohérents (un échantillon par laboratoire) à un instant donné (ou durant une période donnée) et à un endroit donné (1 prélèvement = n échantillons).

- **Prélocalisation**

Après avoir sectorisé un réseau de distribution d'eau potable, la prélocalisation des fuites d'eau permet de repérer avec plus de précisions la zone du réseau où se situe la fuite. Généralement exécutée la nuit, la prélocalisation consiste à fermer successivement et à intervalle régulier les vannes de sectionnement du secteur d'étude et de vérifier au compteur situé à l'entrée de la zone de sectorisation le débit de nuit.

- **Purge**

Placée au point bas du réseau de distribution d'eau potable elle permet la vidange des conduites.

R

- **Réclamation**

Toute expression de mécontentement adressée à un organisme, concernant ses produits ou le processus même de traitement des réclamations, à laquelle une réponse ou une solution est explicitement ou implicitement attendue. L'ensemble des réclamations reçues par courrier, par téléphone, par internet, par fax ou lors d'une visite en agence.

- **Regard**

Ouvrage compact permettant de loger le dispositif de comptage et d'y avoir accès.

- **Régulateur de débit**

Souape placée sur une conduite sous pression dont l'ouverture est limitée par un dispositif réglable, de manière à limiter le débit à une certaine valeur.

- **Rendement**

Rendement = (volume consommé autorisé+volume vendu en gros)/(volume produit+volume acheté en gros)

Ou = (volume consommé avec compteur (facturé ou gratuit)+volume consommateur sans comptage+volume de service réseau+volume vendu en gros)/(volume MED+volume vendu en gros)
L'unité est en %.

Remarque : ce rendement, dit "IDM", peut être calculé soit en année civile, soit sur la période de relève, rapportée à 365 jours.

- **Réseau de desserte**

Ensemble des équipements publics (canalisations et ouvrages annexes) acheminant de manière gravitaire ou sous pression l'eau potable issue des unités de potabilisation ou branchements.

- **Réseau de distribution**

Le réseau de distribution est constitué du réseau de desserte défini ci-dessus et des conduites de branchements.

S

- **Stabilisateur d'écoulement**

Le stabilisateur d'écoulement permet d'atténuer les perturbations hydrauliques liées à la présence d'un accident de canalisation (coude, vanne, réduction) en amont d'un compteur d'eau.

- **Stabilisateur de pression**

Le régulateur de pression va maintenir une pression d'eau en aval constante suivant la valeur que l'on aura réglée. Cette pression ne variera pas quelque soit la consommation des abonnés. En revanche, la pression en amont du régulateur de pression va quant à elle varier.

- **Vanne**
Une vanne est un dispositif qui sert à arrêter ou modifier le débit d'un fluide liquide en milieu libre (canal) ou en milieu fermé (canalisation).
- **Vidange**
Action de vider un réservoir ou une canalisation de son contenu.
- **Ventouse**
Accessoire de robinetterie que l'on retrouve sur les réseaux de distribution d'eau potable et qui permet, placée sur les point haut du réseau, de faire sortir ou entrer l'eau dans les canalisations lorsque celles-ci se vident ou se remplissent.
- **Volume comptabilisé - E**
Le volume comptabilisé résulte des relevés des appareils de comptage des abonnés et des autres usagers (services municipaux, fontaines avec compteurs, bornes incendie avec compteurs, ...), qu'ils soient facturés ou non.
- **Volume consommé sans comptage (ou consommateurs sans comptage) - F**
Le volume consommé sans comptage est l'estimation du volume utilisé sans comptage par des usagers connus, avec autorisation (essai de poteaux incendie, lavage voirie, espaces verts, fontaines sans compteur, chasse d'eau vers l'assainissement, manœuvre incendie).
- **Volume consommé autorisé - H**
Le volume consommé autorisé est, sur le périmètre du service, la somme du volume consommé par les clients, du volume consommateurs sans comptage et du volume des eaux de service du réseau.
- **Volume exporté - C**
Le volume exporté est le volume d'eau potable envoyé vers un service d'eau extérieur : vente d'eau en gros, export gratuit (vers contrat LDEF ou non).
- **Volume importé - B**
Le volume importé est le volume d'eau potable en provenance d'un service d'eau extérieur : achat d'eau en gros, import gratuit (de contrat LDEF ou non).
- **Volume livré au réseau (VLAR)**
Le volume livré au réseau est la somme du volume d'eau produit et du volume acheté en gros qui est le volume d'eau potable en provenance d'un service d'eau extérieur : achat d'eau en gros, import gratuit (de contrat LDEF ou non).
- **Volume prélevé – A'**
Le volume prélevé correspond à l'eau prélevée dans le milieu naturel.
- **Volume produit - A**
Le volume produit correspond à l'eau prélevée dans le milieu naturel auquel on soustrait les besoins usine. Ils sont comptabilisés en sortie des stations de production.
- **Volume de service production – A''**
Le volume de service production (ou besoins usine) correspond à l'estimation des volumes d'eau utilisés pour les besoins de la production.
- **Volume de service du réseau - G**
Le volume de service de réseau correspond à l'estimation des volumes d'eau utilisés pour les besoins propres du service des eaux (nettoyage de réservoirs, désinfection après travaux, purge et lavage de conduite, surpresseurs et pissettes, analyseurs de chlore).
- **Volume mis en distribution (VMED)**
Le volume mis en distribution est la somme du volume produit et du volume acheté en gros (importé) diminué du volume vendu en gros (exporté).

- **Volume exporté en gros (ou vendus à d'autres services d'eau potable)**
Le volume vendu en gros est le volume d'eau potable livré à un service d'eau extérieur.
- **Voirie**
Zone de circulation, chaussée ou trottoir sur laquelle se trouvent des affleurants (bouche à clé, tampon, regard).

LES INDICATEURS DES SERVICES D'EAU POTABLE

Source : Observatoire National des services d'eau et d'assainissement

Les indicateurs du service de l'eau potable sont au nombre de 15, dont 3 indicateurs descriptifs et 12 indicateurs de performance. Ils couvrent tout le périmètre du service, depuis la protection des points de prélèvement jusqu'à la qualité de l'eau distribuée, en passant par la performance du service à l'utilisateur. Ils permettent d'avoir une vision de l'ensemble du service, du captage à la distribution, de sa performance et de sa durabilité à la fois sous l'angle économique, environnemental et social.

1. Indicateurs descriptifs

- **Estimation du nombre d'habitants desservis (code D101.0)**
Le nombre d'habitants desservis correspond à la population disposant d'un accès au réseau d'eau, que cette population soit permanente ou présente une partie de l'année seulement.
- **Prix TTC du service au m³ pour 120 m³ (code D102.0)**
Le prix au m³ est calculé pour une consommation annuelle de 120 m³ (référence INSEE). Fixé par les organismes publics, le prix dépend notamment de nature et de la qualité de la ressource en eau, des conditions géographiques, de la densité de population, du niveau de service choisi, de la politique de renouvellement du service, des investissements réalisés et de leur financement. Il intègre :
 - la rémunération du service : part collectivité et part délégataire
 - les redevances/taxes
 - le montant facture 120 m³
 Formule = (montant HT de la facture 120m³ au 1er janvier de l'année N+1 revenant aux collectivités+montant HT de la facture 120m³ au 1er janvier de l'année N+1 revenant au délégataire (facultatif)+montant total des taxes et redevances afférentes au service dans la facture 120m³ au 1er janvier de l'année N+1)/120
- **Délai maximal d'ouverture des branchements pour les nouveaux abonnés défini par le service et taux de respect de ce délai (code D151.0)**
Ce délai est le temps exprimé en heures ou en jours sur lequel s'engage le service pour ouvrir un branchement neuf ou remettre en service un branchement existant. Le taux de respect est exprimé en pourcentage du nombre de demandes d'ouverture d'un branchement pour lesquels le délai est respecté.

2. Indicateurs de performance

- **Taux de conformité des prélèvements sur les eaux distribuées réalisés au titre du contrôle sanitaire par rapport aux limites de qualité (code P101.1 et P102.1)**

A. Pour ce qui concerne la microbiologie :

- pour les services desservant plus de 5 000 habitants ou produisant plus de 1 000 m³/jour : pourcentage de prélèvements sur les eaux distribuées réalisés par l'ARS aux fins d'analyses microbiologiques dans le cadre du contrôle sanitaire (l'opérateur les réalisant dans le cadre de sa surveillance lorsqu'elle se substitue en partie au contrôle sanitaire) jugés conformes selon la réglementation en vigueur.
- pour les services desservant moins de 5 000 habitants ou produisant moins de 1 000 m³/jour : nombre de prélèvements réalisés en vue d'analyses microbiologiques et, parmi ceux-ci, nombre de prélèvements non conformes.

Formule = $(1 - \text{nombre de prélèvements réalisés en vue d'analyses microbiologiques non-conformes} / \text{nombre de prélèvements réalisés en vue d'analyses microbiologiques}) \times 100$

B. Pour ce qui concerne les paramètres physico-chimiques :

- pour les services desservant plus de 5 000 habitants ou produisant plus de 1 000 m³/jour : pourcentage des prélèvements sur les eaux distribuées réalisés par l'ARS aux fins d'analyses physico-chimiques dans le cadre du contrôle sanitaire (l'opérateur les réalisant dans le cadre de sa surveillance lorsqu'elle se substitue en partie au contrôle sanitaire) jugés conformes selon la réglementation en vigueur.
- pour les services desservant moins de 5 000 habitants et produisant moins de 1 000 m³/jour : nombre de prélèvements réalisés en vue d'analyses physico-chimiques et, parmi ceux-ci, nombre de prélèvements non conformes.
- identification des paramètres physico-chimiques à l'origine de la non-conformité.

Formule = $(1 - \text{nombre de prélèvements réalisés en vue d'analyses physico-chimiques non-conformes} / \text{nombre de prélèvements réalisés en vue d'analyses physico-chimiques}) \times 100$

• Indice de connaissance et de gestion patrimoniale des réseaux d'eau potable (code P103.2B)

Cet indicateur évalue, sur une échelle de 0 à 120, à la fois :

- le niveau de connaissance du réseau et des branchements.
- l'existence d'une politique de renouvellement pluriannuelle du service d'eau potable.

Les informations visées sont relatives à l'existence et la mise à jour des plans des réseaux (partie A - 15 points), à l'existence et à la mise à jour de l'inventaire des réseaux (partie B - 30 points) et aux autres éléments de connaissance et de gestion des réseaux (partie C - 75 points).

L'indice est obtenu en faisant la somme des points indiqués dans les parties A, B et C décrites ci-dessous et avec les conditions suivantes :

- Les 30 points d'inventaire des réseaux (partie B) ne sont comptabilisés que si les 15 points des plans de réseaux (partie A) sont acquis.
- Les 75 points des autres éléments de connaissance et de gestion des réseaux (partie C) ne sont comptabilisés que si au moins 40 des 45 points de l'ensemble plans des réseaux et inventaire des réseaux (parties A + B) sont acquis.

Partie A : plan des réseaux (15 points)

- 10 points : existence d'un plan des réseaux de transport et de distribution d'eau potable mentionnant, s'ils existent, la localisation des ouvrages principaux (ouvrage de captage, station de traitement, station de pompage, réservoir) et des dispositifs généraux de mesures.
- 5 points : définition d'une procédure de mise à jour du plan des réseaux afin de prendre en compte les travaux réalisés depuis la dernière mise à jour (extension, réhabilitation ou renouvellement de réseaux).

Partie B : inventaire des réseaux (30 points)

- 10 points acquis si les deux conditions précédentes (partie A) sont remplies :
 - . existence d'un inventaire des réseaux identifiant les tronçons de réseaux avec mention du linéaire de la canalisation, de la catégorie de l'ouvrage définie ainsi que de la précision des informations cartographiques et pour au moins la moitié du linéaire total des réseaux, les informations sur les matériaux et les diamètres des canalisations de transport et de distribution.
 - . la procédure de mise à jour du plan des réseaux est complétée en y intégrant la mise à jour de l'inventaire des réseaux.
- de 1 à 5 points supplémentaires : les informations sur les matériaux et les diamètres, sont rassemblées pour la moitié du linéaire total des réseaux. Un point supplémentaire est attribué chaque fois que sont renseignés 10 % supplémentaires du linéaire total.
- de 0 à 15 points supplémentaires : l'inventaire des réseaux mentionne la date ou la période de pose des tronçons identifiés à partir du plan des réseaux, la moitié (50 %) du linéaire total des réseaux étant renseigné. Un point supplémentaire est attribué chaque fois que sont renseignés 10 % supplémentaires du linéaire total.

Partie C : autres éléments de connaissance et de gestion des réseaux (75 points)

- 10 points supplémentaires : le plan des réseaux précise la localisation des ouvrages annexes (vannes de sectionnement, ventouses, purges, poteaux incendie, ...) et, s'il y a lieu, des servitudes instituées pour l'implantation des réseaux.
- 10 points supplémentaires : existence et mise à jour au moins annuelle d'un inventaire des pompes et équipements électromécaniques existants sur les ouvrages de stockage et de distribution.
- 10 points supplémentaires : le plan des réseaux mentionne la localisation des branchements (seuls les services ayant la mission distribution sont concernés par cet item).
- 10 points supplémentaires : un document mentionne pour chaque branchement les caractéristiques du ou des compteurs d'eau incluant la référence du carnet métrologique et la date de pose du compteur (seuls les services ayant la mission distribution sont concernés par cet item).
- 10 points supplémentaires : un document identifie les secteurs où ont été réalisées des recherches de pertes d'eau, la date de ces recherches et la nature des réparations ou des travaux effectués à leur suite.
- 10 points supplémentaires : maintien à jour d'un document mentionnant la localisation des autres interventions sur le réseau telles que réparations, purges, travaux de renouvellement.
- 10 points supplémentaires : existence et mise en œuvre d'un programme pluriannuel de renouvellement des canalisations (programme détaillé assorti d'un estimatif portant sur au moins 3 ans).
- 5 points supplémentaires : existence et mise en œuvre d'une modélisation des réseaux, portant sur au moins la moitié du linéaire de réseaux et permettant notamment d'apprécier les temps de séjour de l'eau dans les réseaux et les capacités de transfert des réseaux.

- **Rendement du réseau de distribution (code P104.3)**

C'est le rapport entre le volume d'eau consommé par les usagers (particuliers, industriels) et le service public (pour la gestion du dispositif d'eau potable) et le volume d'eau potable d'eau introduit dans le réseau de distribution. Le rendement est exprimé en pourcentage.

Formule = (volume consommé autorisé+volume exporté)/(volume produit+volume importé)

- **Indice linéaire des volumes non comptés (code P105.3)**

L'indice linéaire des volumes non comptés évalue, en les rapportant à la longueur des canalisations (hors branchements), la somme des pertes par fuites et des volumes d'eau consommés sur le réseau de distribution qui ne font pas l'objet d'un comptage. L'indice est exprimé en m³/km/jour.

Formule = (volume mis en distribution-volume comptabilisé)/365/longueur de réseau (hors linéaires de branchements)

- **Indice linéaire de pertes en réseau (code P106.3)**

L'indice linéaire des pertes en réseau évalue, en les rapportant à la longueur des canalisations (hors branchements), les pertes par fuites sur le réseau de distribution. L'indice est exprimé en m³/km/jour.

Formule = (volume mis en distribution-volume consommé autorisé)/365/longueur de réseau de distribution (hors linéaires de branchements)

- **Taux moyen de renouvellement des réseaux d'eau potable (code P107.2)**

Cet indicateur donne le pourcentage de renouvellement moyen annuel (calculé sur les 5 dernières années) du réseau d'eau potable par rapport à la longueur totale du réseau, hors branchements.

Formule = linéaire de réseau renouvelé au cours des cinq dernières années (quel que soit le financeur)/linéaire de réseau hors branchementsx20

- **Indice d'avancement de la protection de la ressource en eau (code P108.3)**

Cet indicateur traduit l'avancement des démarches administratives et de terrain mises en œuvre pour protéger les points de captage. La valeur de cet indice est comprise entre 0 et 100 %, avec le barème suivant :

- 0 % : aucune action
- 20 % : études environnementale et hydrogéologique en cours
- 40 % : avis de l'hydrogéologue rendu
- 50 % : dossier déposé en préfecture
- 60 % : arrêté préfectoral

- 80 % : arrêté préfectoral complètement mis en œuvre (terrains acquis, servitudes mises en place, travaux terminés)
- 100 % : arrêté préfectoral complètement mis en œuvre (comme ci-dessus), et mise en place d'une procédure de suivi de l'application de l'arrêté

Formule = moyenne pondérée de l'indice d'avancement de la protection de chaque ressource par le volume produit par la ressource

- **Montant des abandons de créance ou des versements à un fonds de solidarité (code P109.0)**

Cet indicateur représente la part des abandons de créance à caractère social ou des versements à un fonds de solidarité, notamment au fonds de solidarité logement géré par les conseils généraux dans le cadre de l'aide aux personnes défavorisées.

Formule = somme des abandons de créances et versements à un fonds de solidarité (TVA exclue)/(volume comptabilisé domestique+volume comptabilisé non domestique (facultatif))

- **Taux d'occurrence des interruptions de service non programmées (code P151.1)**

Cet indicateur sert à mesurer la continuité du service d'eau potable en suivant le nombre de coupures d'eau imprévisibles pour lesquelles les abonnés concernés n'ont pas été prévenus au moins 24h à l'avance, rapporté à 1000 habitants.

Formule = nombre d'interruptions de service non programmées/nombre d'abonnésx1000

- **Taux de respect du délai maximal d'ouverture des branchements pour les nouveaux abonnés (code P152.1)**

Cet indicateur évalue l'efficacité du service d'ouverture des branchements de nouveaux abonnés. Il s'applique aussi bien aux branchements neufs qu'aux branchements existants. Il donne le pourcentage d'ouvertures réalisées dans le délai auquel s'est engagé le service d'eau potable (l'indicateur descriptif D151.0 rend compte de cet engagement).

- **Taux d'impayés sur les factures d'eau de l'année précédente (code P154.0)**

Le taux d'impayés au 31 décembre de l'année N sur les factures d'eau de l'année N-1 exprimé comme le rapport des factures impayées sur le montant des factures d'eau émises par le service mesure l'efficacité des mesures de recouvrement.

- **Taux de réclamations (code P155.1)**

Cet indicateur exprime le niveau de réclamations écrites enregistrées par le service de l'eau, rapporté à 1000 abonnés.

Formule = (nombre de réclamations écrites reçues par l'opérateur+nombre de réclamations écrites reçues par la collectivité (facultatif))/nombre d'abonnésx1000

AR Prefecture

013-241300375-20220929-DEL169__2022-DE
Reçu le 30/09/2022
Publié le 30/09/2022



Annexes

AR Prefecture

013-241300375-20220929-DEL169__2022-DE
Reçu le 30/09/2022
Publié le 30/09/2022

7.1 Annexe 1 : Synthèse réglementaire

COMMANDE PUBLIQUE

LOI n°2021-1104 du 22 août 2021 portant lutte contre le dérèglement climatique et renforcement de la résilience face à ses effets

<https://www.legifrance.gouv.fr/jorf/id/JORFTEXT000043956924>

Les mesures sur La Commande Publique : Articles 35 et suivants : la commande publique et l'environnement

« Art. L. 3-1. - La commande publique **participe à l'atteinte des objectifs de développement durable**, dans leurs dimensions économique, sociale et environnementale, dans les conditions définies par le présent code. »

« Au plus tard le 1er janvier 2025, l'Etat met à la disposition des pouvoirs adjudicateurs des outils opérationnels de définition et d'analyse du coût du cycle de vie des biens pour les principaux segments d'achat. Ces outils intègrent le coût global lié notamment à l'acquisition, à l'utilisation, à la maintenance et à la fin de vie des biens ainsi que, lorsque c'est pertinent, les coûts externes supportés par l'ensemble de la société, tels que la pollution atmosphérique, les émissions de gaz à effet de serre, la perte de la biodiversité ou la déforestation. »

L'article L. 228-4 du code de l'environnement est complété par un alinéa ainsi rédigé :

« A compter du 1er janvier 2030, l'usage des matériaux biosourcés ou bas-carbone intervient dans au moins 25 % des rénovations lourdes et des constructions relevant de la commande publique. Un décret en Conseil d'Etat précise les modalités d'application du présent article, en particulier la nature des travaux de rénovation lourde et les seuils au-delà desquels l'obligation est applicable aux acheteurs publics. »

- **Inscription des objectifs de développement durable, dans leurs dimensions économique, sociale et environnementale**, dans un nouvel article L. 3-1 du titre préliminaire du code de la commande publique aux côtés des principes fondamentaux de la commande publique et des éléments essentiels du régime juridique applicable aux contrats administratifs.
- **Renforcement des schémas de promotion des achats publics socialement et écologiquement responsables (SPASER)** (l'article L. 2111-3 du code de la commande publique est modifié)
Il renforce les obligations de publicité des SPASER en prévoyant que, désormais, ils doivent être rendus publics notamment via une mise en ligne sur le site internet (s'il existe) des acheteurs concernés. En outre, les SPASER doivent désormais comporter des indicateurs précis exprimés en nombre de contrats ou en valeur, sur les taux réels d'achats publics relevant des catégories de l'achat socialement ou écologiquement responsable parmi les marchés passés par l'acheteur concerné. Pour chacune des catégories, qui incluent notamment les achats réalisés auprès des entreprises solidaires d'utilité sociale ou des entreprises employant des personnes défavorisées ou appartenant à des groupes vulnérables, l'acheteur doit préciser des objectifs cibles à atteindre.
- **Prise en compte des objectifs de développement durable dans les spécifications techniques** (Les articles L. 2111-2 et L. 3111-2 du code de la commande publique sont modifiés) : Le code de la commande publique prévoit l'obligation de prendre en compte les objectifs de développement durable au stade de la détermination de la nature et de l'étendue du besoin par l'acheteur ou l'autorité concédante. La loi complète cette obligation en l'étendant, pour les marchés publics et les contrats de concession, à la phase de formalisation du besoin par des spécifications techniques.
- **Prise en compte des caractéristiques environnementales de l'offre dans les critères d'attribution** (Les articles L. 2152-7 et L. 3124-5 du code de la commande publique sont modifiés). La loi introduit l'obligation pour les acheteurs et les autorités concédantes, de retenir au moins un critère d'attribution prenant en compte les caractéristiques environnementales de l'offre. Jusque-là, aucune disposition du code n'imposait que les préoccupations environnementales fassent l'objet d'un critère de sélection du titulaire du marché ou de la concession. La formulation retenue demeure large afin de laisser une certaine souplesse aux acheteurs et aux autorités concédantes.
- **Prise en compte obligatoire de l'environnement dans les conditions d'exécution** : Désormais, l'article L. 2112-2 du code de la commande publique modifié dispose que les acheteurs devront impérativement prévoir dans leurs marchés publics des conditions d'exécution prenant en compte l'environnement. De la même manière, l'article L. 3114-2 modifié du code de la commande publique, impose désormais la prise en compte de considérations relatives à l'environnement dans les conditions d'exécution des contrats de concession.

- **La prise en compte des considérations relatives au domaine social ou à l'emploi dans les conditions d'exécution pour les marchés et concessions formalisés.** Les articles L. 2112-2-1 et L. 3114-2-1 du code de la commande publique sont modifiés : les marchés et les concessions dont le montant est supérieur aux seuils européens doivent, sauf dérogations, comprendre des conditions d'exécution prenant en compte des considérations relatives au domaine social ou à l'emploi, notamment en faveur des personnes défavorisées.
- **Exclusion.** Les articles L. 2141-7-1 et L. 3123-7-1 du code de la commande publique sont modifiés. Possibilité pour un acheteur ou une autorité concédante d'exclure un soumissionnaire qui, soumis par le code de commerce (article L. 225-102-4 du code de commerce) à l'obligation d'établir un plan de vigilance, ne satisfait pas à cette obligation pour l'année qui précède celle de l'engagement de la consultation.
- **Contenu du rapport d'activité :** Inclusion, dans le rapport devant être remis chaque année par le concessionnaire à l'autorité concédante, de la description des mesures mises en œuvre pour garantir la protection de l'environnement et l'insertion par l'activité économique dans le cadre de l'exécution du contrat (modifiant l'article L. 3131-5 du code de la commande publique).

LOI n° 2021-1109 du 24 août 2021 confortant le respect des principes de la République

La loi pose le principe selon lequel, lorsqu'un contrat de la commande publique a pour objet l'exécution d'un service public, son titulaire est tenu d'assurer l'égalité des usagers devant le service public et de veiller au respect des principes de laïcité et de neutralité du service public.

Les clauses du contrat doivent rappeler ces obligations et préciser les modalités de contrôle et de sanction du cocontractant lorsque celui-ci n'a pas pris les mesures adaptées pour les mettre en œuvre et faire cesser les manquements constatés.

Décret n° 2021-1111 du 23 août 2021 modifiant les dispositions du code de la commande publique relatives aux accords-cadres et aux marchés publics de défense ou de sécurité

Tirant les conséquences de la décision de la Cour de justice de l'Union européenne du 17 juin 2021, Simonsen & Weel A/S, aff. C-23/20, qui impose aux acheteurs d'indiquer dans les avis d'appel à la concurrence relatifs aux accords-cadres la quantité ou la valeur maximale des prestations qui pourront être commandées sur le fondement de l'accord-cadre, le décret a supprimé, à compter du 1er janvier 2022, la possibilité de conclure des accords-cadres sans maximum.

Décret n° 2021-631 du 21 mai 2021 relatif à la suppression de l'exigence de présentation par les entreprises d'un extrait d'immatriculation au registre du commerce et des sociétés ou au répertoire des métiers dans leurs démarches administratives

Le décret a supprimé l'obligation faite aux entreprises de fournir un extrait d'immatriculation au registre du commerce et des sociétés, au répertoire des métiers ou au registre des entreprises tenu par les chambres de métiers d'Alsace et de Moselle à l'appui de leurs demandes ou déclarations auprès de l'administration. Il a substitué à la fourniture de l'extrait d'immatriculation la transmission du numéro unique d'identification délivré par l'INSEE. Grâce à ce numéro, l'administration chargée de traiter une demande ou une déclaration peut accéder, par l'intermédiaire d'un système électronique, aux données qui lui sont nécessaires sur l'entreprise demanderesse ou déclarante issues, d'une part, du registre national du commerce et des sociétés (RNCS) tenu par l'Institut national de la propriété industrielle (INPI) et, d'autre part, du répertoire national des métiers (RNM) tenu par CMA France.

Arrêtés du 30 mars 2021 portant approbation des cahiers des clauses administratives générales des marchés publics :

- de fournitures courantes et de services
- de travaux
- industriels
- de prestations intellectuelles
- de techniques de l'information et de la communication
- de maîtrise d'œuvre

Les arrêtés interministériels approuvant les six nouveaux cahiers des clauses administratives générales (CCAG) applicables aux marchés publics ont été publiés au Journal officiel du 1er avril 2021. Ces CCAG sont entrés en vigueur le 1er avril 2021. Les acheteurs publics ont pu encore se référer aux versions 2009 jusqu'au 30 septembre 2021.

GESTION DES SERVICES D'EAU ET D'ASSAINISSEMENT

Décret n° 2021-474 du 20 avril 2021 relatif au paiement des factures d'eau, de gaz et d'électricité afférents aux entreprises dont l'activité est affectée par une mesure de police administrative en réponse à l'épidémie de covid-19

<https://www.legifrance.gouv.fr/jorf/id/JORFTEXT000043401315>

Le décret est pris pour l'application de la loi n° 2020-1379 du 14 novembre 2020 autorisant la prorogation de l'état d'urgence sanitaire et portant diverses mesures de gestion de la crise sanitaire.

Le décret définit les bénéficiaires et ses modalités d'application du dispositif relatif au report de paiement des factures d'eau, d'électricité et de gaz par les entreprises dont l'activité est affectée par une mesure de police administrative en réponse à l'épidémie de covid-19. Il précise ainsi les bénéficiaires de l'interdiction des suspension, interruption ou réduction, y compris par résiliation de contrat, de la fourniture d'électricité, de gaz ou d'eau et de l'obligation de report des factures dues pour ces fournitures, prévue par l'article 14 de loi n° 2020-1379 du 14 novembre 2020 autorisant la prorogation de l'état d'urgence sanitaire et portant diverses mesures de gestion de la crise sanitaire. En revanche, les fournisseurs et services distribuant l'eau potable pour le compte des communes compétentes (au titre de l'article L. 2224-7-1 du code général des collectivités territoriales), les fournisseurs d'électricité titulaires de l'autorisation (mentionnée à l'article L. 333-1 du code de l'énergie) et fournisseurs de gaz titulaires de l'autorisation (mentionnée à l'article L. 443-1 du même code) ne sont pas tenus d'appliquer les dispositions de VI de l'article 14 de la loi n° 2020-1379 du 14 novembre 2020 susmentionnée aux échéances de paiement de factures reportées en application de l'article 3 de l'ordonnance n° 2020-316 du 25 mars 2020 relative au paiement des loyers, des factures d'eau, de gaz et d'électricité afférents aux locaux professionnels des entreprises dont l'activité est affectée par la propagation de l'épidémie de covid-19, exigibles entre le 12 mars 2020 et l'expiration d'un délai de deux mois après la date de cessation de l'état d'urgence sanitaire prévu par la loi n° 2020-546 du 11 mai 2020 prorogeant l'état d'urgence sanitaire et complétant ses dispositions.

A noter :

La date de fin du report de paiement de factures ne pourra excéder **deux mois après la date de fin de la mesure de police administrative** (mentionnée au I de l'article 14 de la loi du 14 novembre 2020 susvisée) ou, si cette date n'est pas connue, **la date de fin du report de facture ne pourra excéder deux mois après la date la plus tardive** entre la fin de l'état d'urgence sanitaire mentionnée à l'article 1er de la loi du 14 novembre 2020 susvisée (1er juin 2021 inclus) et la fin de la période mentionnée au I de l'article 1er de la loi du 9 juillet 2020 (jusqu'au 1er avril 2021 inclus) : donc 1^{er} juin 2021.

LOI n° 2021-513 du 29 avril 2021 rénovant la gouvernance des services publics d'eau potable et d'assainissement en Guadeloupe (1)

<https://www.legifrance.gouv.fr/jorf/id/JORFTEXT000043604527>

La loi crée un nouveau syndicat mixte unique pour gérer l'eau et l'assainissement en Guadeloupe, en réponse aux multiples défaillances du service public dans ce domaine.

LOI n° 2021-1104 du 22 août 2021 portant lutte contre le dérèglement climatique et renforcement de la résilience face à ses effets

<https://www.legifrance.gouv.fr/jorf/id/JORFTEXT000043956924>

Des mesures sont dans le titre V « *se loger* » (art 249 de la loi) et modifient le **code de la sécurité intérieure concernant les services essentiels** :

- Rappel de l'Article L732-1 du code de la sécurité intérieure :
Les exploitants d'un service, destiné au public, d'assainissement, de production ou de distribution d'eau pour la consommation humaine, d'électricité ou de gaz, ainsi que les opérateurs des réseaux de communications électroniques ouverts au public prévoient les mesures nécessaires au maintien de la satisfaction des besoins prioritaires de la population lors des situations de crise. Ces besoins prioritaires, définis par un décret en Conseil d'Etat, sont pris en compte dans les cahiers des charges ou contrats régissant les concessions ou délégations de service public et dans les dispositions réglementaires encadrant les activités précitées, qui peuvent comporter des mesures transitoires. Ce décret précise le niveau d'exigence et les délais d'application requis pour leur mise en œuvre.
- Insertion d'une nouvelle obligation pour prévenir toute crise et à l'initiative du préfet dans certaines zones de risques naturels

« Art. L. 732-2-1. - Afin d'identifier les vulnérabilités des services et réseaux, d'anticiper leur gestion en période de crise et de favoriser un retour rapide à un fonctionnement normal, le préfet de zone de défense et de sécurité mentionné à l'article L. 1311-1 du code de la défense peut demander à tout exploitant de service ou réseau mentionné à l'article L. 732-1 du présent code, dans les territoires où l'exposition importante à un ou plusieurs risques naturels peut conduire à un arrêt de tout ou partie du service ne permettant plus de répondre aux besoins prioritaires de la population :

« 1° Un diagnostic de vulnérabilité de ses ouvrages existants en fonction de l'exposition aux risques naturels et de la configuration des réseaux au regard de ces risques ;

« 2° Les mesures prises en cas de crise pour prévenir les dégâts causés aux ouvrages et pour assurer un service minimal qui permette d'assurer la continuité de la satisfaction des besoins prioritaires de la population ;

« 3° Les procédures de remise en état du réseau après la survenance de l'aléa ;

« 4° Un programme des investissements prioritaires pour améliorer la résilience des services prioritaires pour la population en cas de survenance de l'aléa.

« Les modalités d'application du présent article sont définies par décret. »

ASSAINISSEMENT

Arrêté du 26 février 2021 modifiant l'arrêté du 7 septembre 2009 fixant les prescriptions techniques applicables aux installations d'assainissement non collectif recevant une charge brute de pollution organique inférieure ou égale à 1,2 kg/j de DBO5 et l'arrêté du 27 avril 2012 relatif aux modalités de l'exécution de la mission de contrôle des installations d'assainissement non collectif

<https://www.legifrance.gouv.fr/jorf/id/JORFTEXT000043190509>

LOI n° 2021-1104 du 22 août 2021 portant lutte contre le dérèglement climatique et renforcement de la résilience face à ses effets

<https://www.legifrance.gouv.fr/jorf/id/JORFTEXT000043956924>

Les mesures visant l'assainissement

- **Article 63 de la loi modifiant le volet contrôle et sanctions en matière de raccordement** fixé par le code de la santé publique sur plusieurs points :
 - ✓ Modification de l'article L 2224.8 du CGCT en matière de contrôle
 - II. – Les communes assurent le contrôle des raccordements au réseau public de collecte, la collecte, le transport et l'épuration des eaux usées, ainsi que l'élimination des boues produites. Elles peuvent également, à la demande des propriétaires, assurer les travaux de mise en conformité des ouvrages visés à l'article L. 1331-4 du code de la santé publique, depuis le bas des colonnes descendantes des constructions jusqu'à la partie publique du branchement, et les travaux de suppression ou d'obturation des fosses et autres installations de même nature à l'occasion du raccordement de l'immeuble.
 - « Le contrôle du raccordement est notamment réalisé pour tout nouveau raccordement d'un immeuble au réseau public de collecte des eaux usées conformément au premier alinéa de l'article L. 1331-1 du même code et lorsque les conditions de raccordement sont modifiées. A l'issue du contrôle de raccordement au réseau public, la commune établit et transmet au propriétaire de l'immeuble ou, en cas de copropriété, au syndicat des copropriétaires un document décrivant le contrôle réalisé et évaluant la conformité du raccordement au regard des prescriptions réglementaires. La durée de validité de ce document est de dix ans. Le contrôle effectué à la demande du propriétaire de l'immeuble ou du syndicat des copropriétaires est réalisé aux frais de ce dernier et la commune lui transmet ce document dans un délai fixé par décret en Conseil d'Etat. »
 - ✓ Modification de l'article L1331-4 du code de la santé publique en matière de sanction :
 - Les ouvrages nécessaires pour amener les eaux usées à la partie publique du branchement sont à la charge exclusive des propriétaires et doivent être réalisés dans les conditions fixées à l'article [L. 1331-1](#). Ils doivent être maintenus en bon état de fonctionnement par les propriétaires.
 - ✓ Modification de L1331-11-1 du code de la santé publique en matière de contrôle
 - Lors de la vente de tout ou partie d'un immeuble à usage d'habitation non raccordé au réseau public de collecte des eaux usées, le document établi à l'issue du contrôle des installations d'assainissement non collectif effectué dans les conditions prévues au II de

l'article L. 1331-1-1 du présent code et daté de moins de trois ans au moment de la signature de l'acte de vente est joint au dossier de diagnostic technique prévu aux articles L. 271-4 et L. 271-5 du code de la construction et de l'habitation.

« Au plus tard un mois après la signature de l'acte authentique de vente de tout ou partie d'un immeuble, le notaire rédacteur adresse à titre de simple information par tous moyens, y compris par voie dématérialisée, à l'autorité compétente en matière d'assainissement émettrice du document mentionné au 8° du I de l'article L. 271-4 du même code une attestation contenant la date de la vente, les informations nécessaires à l'identification du bien vendu ainsi que les nom et adresse de l'acquéreur de ce bien. »

EAU POTABLE

Décret n° 2021-205 du 24 février 2021 portant transfert à l'Agence nationale de sécurité sanitaire de l'alimentation, de l'environnement et du travail de décisions administratives individuelles en matière d'eaux destinées à la consommation humaine, d'eaux minérales naturelles et d'eaux de piscines et de baignades

<https://www.legifrance.gouv.fr/loda/id/LEGIARTI000043180090/2021-03-01/>

L'article 29 de la loi n° 2020-1525 du 7 décembre 2020 d'accélération et de simplification de l'action publique (dite « ASAP ») a modifié les articles L. 1313-1 et L. 1321-5 du code de la santé publique afin de transférer du ministère des Solidarités et de la Santé à l'Agence nationale de sécurité sanitaire de l'alimentation, de l'environnement et du travail (ANSES) la délivrance des agréments des laboratoires pour la réalisation des prélèvements et des analyses du contrôle sanitaire des eaux, ainsi que l'autorisation des produits et procédés de traitement de l'eau des piscines et des baignades artificielles. Ce décret transfère, du ministre de la santé au directeur général de l'Agence nationale de sécurité sanitaire de l'alimentation, de l'environnement et du travail, la compétence en matière de délivrance des agréments aux laboratoires chargés des prélèvements et des analyses des eaux de piscines ainsi qu'en matière d'autorisation des produits et procédés de traitement des eaux de piscines et de baignades artificielles.

Le silence gardé sur les demandes d'autorisation ou d'agrément pendant plus de 6 mois vaut désormais ACCEPTATION (auparavant le silence signifiait rejet).

L'ANSES devient ainsi compétente à compter du 1er mars 2021 pour délivrer les agréments des laboratoires d'analyses des eaux destinées à la consommation humaine, des eaux minérales naturelles, des eaux des piscines et baignades ainsi que des autorisations de produits et procédés de traitement des eaux de piscines et baignades artificielles en système fermé.

Ce transfert constitue une simplification pour les laboratoires et les industriels concernés dans la mesure où ces agréments et autorisations (de l'ordre d'une cinquantaine par an) sont actuellement délivrés par le ministère des Solidarités et de la Santé sur le seul fondement des expertises et évaluations scientifiques réalisées par l'ANSES.

A noter que l'agrément des procédés et produits pour l'eau potable ne fait pas partie de ce transfert. Cela ne devrait donc pas changer les procédures d'autorisations de filière pour des usines de production d'eau potable, qui seront encore traitées par les ARS.

Arrêté du 25 février 2021 modifiant l'arrêté du 5 juillet 2016 modifié relatif aux conditions d'agrément des laboratoires pour la réalisation des prélèvements et des analyses du contrôle sanitaire des eaux

<https://www.legifrance.gouv.fr/jorf/id/JORFTEXT000043189625>

Décret n° 2021-395 du 6 avril 2021 portant adaptation du code de la santé publique au droit de l'Union européenne en ce qui concerne les règles applicables aux produits chimiques

<https://www.legifrance.gouv.fr/jorf/id/JORFTEXT000043333615>

Publics concernés : fabricants, importateurs, utilisateurs en aval, distributeurs de produits chimiques, consommateurs.

Objet : adaptation du [code de la santé publique](#) au droit de l'Union européenne en ce qui concerne les règles applicables aux produits chimiques.

Entrée en vigueur : le texte entre en vigueur le lendemain de sa publication.

Le règlement concernant l'enregistrement, l'évaluation et l'autorisation des substances chimiques, ainsi que les restrictions applicables à ces substances (REACH), encadre la mise sur le marché européen des substances ou mélanges dangereux, sous conditions d'enregistrement, d'évaluation et d'autorisation par les autorités européennes. Le règlement relatif à la classification, l'étiquetage et

l'emballage des substances et des mélanges (CLP), quant à lui, définit les obligations des fournisseurs de substances ou mélanges dangereux, en matière de classification, d'étiquetage et d'emballage avant leur mise sur le marché, de manière à informer la population sur les dangers à l'aide d'un système harmonisé et clair au niveau européen. Le décret met à jour les dispositions nationales, résultant pour partie des mesures de transposition antérieures aux règlements REACH et CLP, afin de les adapter aux dispositions européennes issues de ces règlements. Par ailleurs, il révisé les dispositions relatives à certaines catégories de produits biocides et phytosanitaires, pour les rendre cohérentes avec celles, plus récentes, du [code de l'environnement](#) et du code rural et issues des directives ou des règlements européens correspondants.

LOI n° 2021-1104 du 22 août 2021 portant lutte contre le dérèglement climatique et renforcement de la résilience face à ses effets

<https://www.legifrance.gouv.fr/jorf/id/JORFTEXT000043956924>

Les mesures de protection de la ressource

- Ces mesures sont notamment dans le chapitre III intitulé : « **protéger les écosystèmes et la diversité écologique** » (cf intégré dans le titre 1^{er} qui vise l'atteinte aux objectifs de l'accord de Paris)
- **Article 45** modifiant l'article L 210.1 du code de l'environnement qui est l'article chapeau du titre 1er (eau et milieux aquatiques marins) du livre II du code de l'environnement (Milieux physiques) **pour introduire les fonctionnalités**
L'eau fait partie du patrimoine commun de la nation. Sa protection, sa mise en valeur et le développement de la ressource utilisable, dans le respect des équilibres naturels, sont d'intérêt général.
« Le respect des équilibres naturels implique la préservation et, le cas échéant, la restauration des fonctionnalités naturelles des écosystèmes aquatiques, qu'ils soient superficiels ou souterrains, dont font partie les zones humides, et des écosystèmes marins, ainsi que de leurs interactions. Ces fonctionnalités sont essentielles à la reconquête de la biodiversité, à l'adaptation au changement climatique ainsi qu'à l'atténuation de ses effets et participent à la lutte contre les pollutions. A ce titre, les écosystèmes aquatiques et les écosystèmes marins constituent des éléments essentiels du patrimoine de la Nation. »
Dans le cadre des lois et règlements ainsi que des droits antérieurement établis, l'usage de l'eau appartient à tous et chaque personne physique, pour son alimentation et son hygiène, a le droit d'accéder à l'eau potable dans des conditions économiquement acceptables par tous.
Les coûts liés à l'utilisation de l'eau, y compris les coûts pour l'environnement et les ressources elles-mêmes, sont supportés par les utilisateurs en tenant compte des conséquences sociales, environnementales et économiques ainsi que des conditions géographiques et climatiques.
- **Article 46** visant l'étude de certaines substances polluantes dans sol et eau :
I. - Le Gouvernement remet au Parlement, dans un délai de deux ans à compter de la promulgation de la présente loi, un rapport sur la pollution des eaux et des sols par les substances perfluoroalkyles et polyfluoroalkyles. Ce rapport propose notamment des solutions applicables pour la dépollution des eaux et des sols contaminés par des substances perfluoroalkyles et polyfluoroalkyles.
II. - Le Gouvernement fournit systématiquement un nouveau rapport sur le sujet mentionné au I à chaque réévaluation à la baisse du seuil d'exposition tolérable aux substances perfluoroalkyles et polyfluoroalkyles fourni par l'autorité administrative européenne compétente, dans les douze mois qui suivent la réévaluation à la baisse dudit seuil.
- **Insertion de la qualité de l'eau comme partie intégrante du patrimoine commun de la nation** (article 48 de la loi modifiant l'article L110.1, article pilier du code de l'environnement)
I. - Les espaces, ressources et milieux naturels terrestres et marins, les sons et odeurs qui les caractérisent, les sites, les paysages diurnes et nocturnes, la qualité de l'air, la qualité de l'eau, les êtres vivants et la biodiversité font partie du patrimoine commun de la nation. Ce patrimoine génère des services écosystémiques et des valeurs d'usage.
- **Article 61** de la loi complétant l'article L212.1 du code de l'environnement qui vise le contenu des **SDAGE**. Il rajoute une obligation au comité de bassin compétent dans chaque bassin ou groupement de bassins qui avait déjà pour mission d'identifier les zones de captages, actuelles ou futures, destinées à l'alimentation en eau potable.
« 3° A l'identification, au plus tard le 31 décembre 2027, des masses d'eau souterraines et des aquifères qui comprennent des ressources stratégiques pour l'alimentation en eau potable actuelle ou future ainsi que, si l'information est disponible, leurs zones de sauvegarde, au sein desquelles

des mesures de protection sont instituées pour la préservation de ces ressources stratégiques. Ces mesures contribuent à assurer l'équilibre quantitatif entre les prélèvements dans ces ressources, en prenant notamment en compte les besoins des activités humaines et leur capacité à se reconstituer naturellement, et contribuent également à préserver leur qualité pour satisfaire en priorité les besoins pour la consommation humaine. Elles prennent également en compte les besoins liés notamment à la production alimentaire. » ;

Et de façon cohérente, complément de l'article L212-5-1 du code de l'environnement

I. — Le schéma d'aménagement et de gestion des eaux comporte un plan d'aménagement et de gestion durable de la ressource en eau et des milieux aquatiques définissant les conditions de réalisation des objectifs mentionnés à l'article [L. 212-3](#), notamment en évaluant les moyens financiers nécessaires à la mise en œuvre du schéma.

« Si le schéma directeur d'aménagement et de gestion des eaux n'a pas procédé à l'identification des zones de sauvegarde des ressources stratégiques pour l'alimentation en eau potable au sein des masses d'eau souterraines et des aquifères prévue au 3° du II de l'article L. 212-1, le plan d'aménagement et de gestion durable de la ressource en eau et des milieux aquatiques identifie ces zones. » ;

Ce plan peut aussi

3° Identifier, à l'intérieur des zones humides définies au 1° du I de l'article [L. 211-1](#), des zones stratégiques pour la gestion de l'eau dont la préservation ou la restauration contribue à la réalisation des objectifs visés au IV de l'article [L. 212-1](#) ; et définir les mesures de protection à mettre en œuvre au sein des zones de sauvegarde des ressources stratégiques pour l'alimentation en eau potable des masses d'eau souterraines et des aquifères, mentionnées au 3° du II du même article L. 212-1, ainsi que les éventuelles mesures permettant d'accompagner l'adaptation des activités humaines dans ces zones de sauvegarde ».

Article 101 sur la **performance des constructions**

- Incitation à un mode de végétalisation par recours à une autre ressource que le réseau d'eau potable les bâtiments ou parties de bâtiments mentionnés au II du présent article doivent intégrer soit un procédé de production d'énergies renouvelables, **soit un système de végétalisation basé sur un mode culturel ne recourant à l'eau potable qu'en complément des eaux de récupération**, garantissant un haut degré d'efficacité thermique et d'isolation et favorisant la préservation et la reconquête de la biodiversité, soit tout autre dispositif aboutissant au même résultat et, sur les aires de stationnement associées lorsqu'elles sont prévues par le projet, des revêtements de surface, des aménagements hydrauliques ou des dispositifs végétalisés favorisant la perméabilité et l'infiltration des eaux pluviales ou leur évaporation et préservant les fonctions écologiques des sols.

II. - Les obligations prévues au présent article s'appliquent :

« 1° Aux constructions de bâtiments ou parties de bâtiment à usage commercial, industriel ou artisanal, aux constructions de bâtiments à usage d'entrepôt, aux constructions de hangars non ouverts au public faisant l'objet d'une exploitation commerciale et aux constructions de parcs de stationnement couverts accessibles au public, lorsqu'elles créent plus de 500 mètres carrés d'emprise au sol ;

« 2° Aux constructions de bâtiments ou parties de bâtiment à usage de bureaux, lorsqu'elles créent plus de 1 000 mètres carrés d'emprise au sol.

« Ces obligations s'appliquent également aux extensions et rénovations lourdes de bâtiments ou parties de bâtiment lorsque ces extensions ou les rénovations concernées ont une emprise au sol de plus de 500 mètres carrés, pour les bâtiments mentionnés au 1° du présent II, et de plus de 1 000 mètres carrés, pour les bâtiments mentionnés au 2°, ainsi qu'aux aires de stationnement associées mentionnées au I lorsqu'il est procédé à des rénovations lourdes sur ces aires ou à l'occasion de la conclusion d'un nouveau contrat de concession de service public, de prestation de service ou de bail commercial, ou de son renouvellement.

- Et volet stationnement et eaux pluviales

« Art. L. 111-19-1. - Les parcs de stationnement extérieurs de plus de 500 mètres carrés associés aux bâtiments ou parties de bâtiment auxquels s'applique l'obligation prévue à l'article L. 171-4 du code de la construction et de l'habitation ainsi que les nouveaux parcs de stationnement extérieurs ouverts au public de plus de 500 mètres carrés **doivent intégrer sur au moins la moitié de leur surface des revêtements de surface, des aménagements hydrauliques ou des dispositifs végétalisés favorisant la perméabilité et l'infiltration des eaux pluviales ou leur évaporation.**

Décret n° 2021-588 du 14 mai 2021 relatif à la création d'un comité d'anticipation et de suivi hydrologique

<https://www.legifrance.gouv.fr/jorf/id/JORFTEXT000043501015>

Le décret a pour objet d'introduire dans le code de l'environnement un article créant un comité d'anticipation et de suivi hydrologique en vue notamment de mieux anticiper et gérer les épisodes de sécheresse en métropole et dans les territoires ultramarins. Ce comité est composé de membres issus des différents collèges du Comité national de l'eau.

Décret n° 2021-795 du 23 juin 2021 relatif à la gestion quantitative de la ressource en eau et à la gestion des situations de crise liées à la sécheresse

<https://www.legifrance.gouv.fr/jorf/id/JORFTEXT000043694462>

Objectif 1 : "Gestion équilibrée et durable de la ressource" : Protéger la ressource en eau, c'est aussi protéger la biodiversité et les milieux naturels. "

Objectif 2 : mettre un terme à un contentieux récurrent relatif aux autorisations uniques de prélèvement censurées par les juridictions, notamment en raison de débats sur les volumes prélevables (quantités d'eau qui peuvent être prélevées dans les milieux naturels sans les mettre en danger).

Objectif 3 : adopter une approche globale de gestion des usages : améliorer la gestion quantitative de l'eau, tant sur le plan structurel, en vue d'une gestion équilibrée et durable de la ressource, que conjoncturel, pour une meilleure gestion des crises et des sécheresses qui seront probablement amenées à se multiplier

Principe 1 : notion de "Volumes prélevables" servant à déterminer les autorisations de prélèvement. Le décret fixe donc un cadre et une définition explicite permettant à l'ensemble des acteurs (agriculteurs, industriels, élus des collectivités territoriales responsables de la gestion de l'eau, mais aussi gestionnaires d'espaces naturels) d'agir pour préserver et partager la ressource dans un contexte juridique sécurisé. Le décret stipule que pour chaque demande d'autorisation unique de prélèvement, déposée par un organisme unique de gestion collective, l'étude d'impact ou l'étude d'incidence du projet doit comporter une série de documents tels que "l'historique sur les cinq à dix dernières années des volumes prélevés" ou un "argumentaire justifiant que les volumes demandés sont compatibles avec le respect du bon fonctionnement des milieux" (art.2).

Le volume prélevable (défini comme le volume pouvant statistiquement être prélevé huit années sur dix en période de basses eaux dans le milieu naturel aux fins d'usages anthropiques) est "issu d'une évaluation statistique des besoins minimaux des milieux sur la période de basses eaux. Il est réparti entre les usages, en tenant compte des enjeux environnementaux, économiques et sociaux" (art.3).

Principe 2 : Rôle majeur du préfet coordonnateur de bassin dans les bassins en déséquilibre structurel pour fixer une stratégie d'évaluation des volumes prélevables, qui permet de développer des activités humaines dans le respect des écosystèmes (art.6). Pour chaque étude, le préfet coordonnateur "s'appuie sur un comité de concertation" où sont représentés "les intérêts de la protection de l'environnement, de la pêche, des usages agricoles, industriels et domestiques de l'eau". "Sont représentés également, lorsqu'ils existent, la commission locale de l'eau, l'établissement public territorial de bassin (...), l'organisme unique de gestion collective (...), les gestionnaires d'ouvrages de régulation de la ressource en eau, et les services chargés du prélèvement d'eau destinée à la consommation humaine (...)". "Sur la base du cadrage du préfet coordonnateur de bassin, ces études peuvent être prises en charge par la commission locale de l'eau (...) avec l'appui du comité de concertation". "À défaut de commission locale de l'eau sur le périmètre adapté ou d'incapacité technique ou financière de celle-ci à porter de telles études, ces dernières ainsi que la répartition des volumes peuvent être prises en charge par un établissement public territorial de bassin ou tout autre groupement de collectivités territoriales compétent à l'échelle concernée".

Principe 3 : meilleure gestion de crise Le décret renforce aussi l'encadrement et l'harmonisation à l'échelle du bassin et du département de la gestion de crise sécheresse dans les zones d'alerte (art.4). Il appartient ainsi au préfet coordonnateur de bassin de fixer par un arrêté d'orientations pour tout le bassin "les orientations relatives aux conditions de déclenchement, aux mesures de restriction par usage, sous-catégorie d'usage et type d'activité en fonction du niveau de gravité, aux conditions selon lesquelles le préfet peut, à titre exceptionnel, à la demande d'un usager, adapter les mesures de restriction s'appliquant à son usage, et aux modalités de prise des décisions de restrictions." Afin de faire face à des situations de manque d'eau récurrentes, les autorisations de prélèvement pourront autoriser temporairement des prélèvements supérieurs aux ressources, à condition de s'inscrire dans une perspective de retour à l'équilibre quantitatif aux échéances fixées par les schémas directeurs de gestion de l'eau, conformément à la directive-cadre sur l'eau.

Décret n° 2021-807 du 24 juin 2021 relatif à la promotion d'une utilisation efficace, économe et durable de la ressource en eau, en application de l'article L. 211-1 du code de l'environnement

<https://www.legifrance.gouv.fr/jorf/id/JORFTEXT000043702816>

Le décret invite à mentionner dans les dossiers de demande d'autorisation ICPE ou IOTA les projets de REUT envisagés.

Décret n° 2021-1076 du 12 août 2021 relatif au Comité national de l'eau

<https://www.legifrance.gouv.fr/jorf/id/JORFTEXT000043935137>

Publics concernés : membres du Comité national de l'eau.

Objet : composition du Comité national de l'eau.

Entrée en vigueur : le texte entre en vigueur le lendemain de sa publication.

Notice : le décret complète la composition du Comité national de l'eau, par l'ajout parmi ses membres du vice-président du Comité national de la biodiversité (CNB) et du président du bureau du Conseil national de la mer et des littoraux (CNML). Il intègre dans le collège des usagers, un représentant de la Fédération des conservatoires d'espaces naturels, et met à jour l'intitulé de certains organismes représentés.

ICPE - IOTA -AUTORISATION ENVIRONNEMENTALE

Volet procédure

Décret n° 2021-837 du 29 juin 2021 portant diverses réformes en matière d'évaluation environnementale et de participation du public dans le domaine de l'environnement

<https://www.legifrance.gouv.fr/jorf/id/JORFTEXT000043714267>

Objet : différents changements en matière d'évaluation environnementale et de participation du public

Il entre en vigueur au **1^{er} août 2021**.

Volet évaluation environnementale : A compter du 1^{er} Août 2021 l'évaluation environnementale est étendue, désormais seront notamment soumis à évaluation environnementale systématique :

- Les installations d'élimination de déchets dangereux (définis à l'article 3 point 2 de la directive 2008/98 CE relative aux déchets) par incinération, traitement chimique ou par mise en décharge ;
- Les installations destinées à l'extraction de l'amiante ainsi qu'au traitement et à la transformation de l'amiante et de produits contenant de l'amiante, à la production d'amiante et à la fabrication de produits à base d'amiante.

Pour la réalisation de l'examen au cas par cas les critères d'analyse, initialement détaillés à l'annexe III de la directive 2011/92/UE du 13/12/2011, sont désormais retranscrits dans une annexe à l'article R. 122-3-1 c. env.

Concernant le contenu de l'étude d'impact (modification de l'article R. 122-5) :

- L'avis de cadrage de l'étude d'impact rendu par l'autorité instruisant le projet (en application de l'article R. 122-4) doit désormais être pris en compte pour l'élaboration de l'étude d'impact ;
- La notion de « scénario de référence » est remplacée par la notion « d'état initial de l'environnement » ;
- Pour l'étude du cumul des incidences les notions de projets existants ou approuvés est précisée de la façon suivante :
 - o Les projets existants sont ceux qui, lors du dépôt du dossier de demande comprenant l'étude d'impact, ont été réalisés.
 - o Les projets approuvés sont ceux qui, lors du dépôt du dossier de demande comprenant l'étude d'impact, ont fait l'objet d'une décision leur permettant d'être réalisés.
 - o Sont compris, en outre, les projets qui, lors du dépôt du dossier de demande comprenant l'étude d'impact ont fait l'objet :
 - D'une étude d'incidence environnementale au titre de l'article R. 181-14 et d'une enquête publique ;
 - D'une évaluation environnementale et pour lesquels un avis de l'autorité environnementale a été rendu public.
- Le maître d'ouvrage doit désormais prendre en compte les résultats d'autres études environnementales pertinentes requises au titre d'autres législations ;
- Pour la réalisation du rapport environnemental ne doivent plus être exposés « les effets » probables du projet sur l'environnement mais les « incidences probables » (modification de l'article R. 122-20).

Volet participation du public : les projets soumis au droit d'initiative sont désormais soumis à publication d'une déclaration d'intention au-delà du **seuil de 5 millions d'euros** et non plus 10 millions (modification de l'article R. 121-25).

Concernant l'enquête publique, la liste des pièces du dossier soumis à enquête publique est complétée pour intégrer (modification de l'article R. 123-8) :

- L'hypothèse des **projets nécessitant plusieurs autorisations** ; le dossier soumis à étude d'impact doit ainsi contenir (s'ils sont requis) :
 - o L'étude d'impact actualisée ;
 - o Éventuellement, l'avis de l'autorité environnementale sur la nécessité d'actualiser l'étude d'impact ;

- La possibilité pour la CNDP de désigner un garant remettant un rapport final à la suite du débat public ; ce rapport final, s'il existe sera intégré au dossier soumis à enquête publique par la suite.

Concernant la participation du public par voie électronique, le dossier soumis au public sera désormais composé des mêmes pièces qu'un dossier soumis à enquête publique (modification de l'article R. 181-46).

Pour l'application dans le temps de ces modifications :

- Les dossiers de demande d'autorisation déposés avant le 1^{er} août ne sont pas soumis aux précisions apportées sur le cumul des incidences avec d'autres projets existants ou approuvés (art. R. 122-5 II e.) ;
- Les dossiers de demande d'autorisation, pour lesquelles l'arrêté d'ouverture d'enquête publique est publié avant le 1^{er} août, ne sont pas soumis aux modifications du contenu du dossier soumis à enquête publique (art. R. 123-8) ;
- Les demandes d'autorisation, pour lesquelles l'avis de participation par voie électronique est publié avant le 1^{er} août, ne devront pas soumettre au public un dossier identique à celui exigé pour les enquêtes publiques (art. 181-46).

Décret n° 2021-1000 du 30 juillet 2021 portant diverses dispositions d'application de la loi d'accélération et de simplification de l'action publique et de simplification en matière d'environnement

<https://www.legifrance.gouv.fr/jorf/id/JORFTEXT000043876194>

Objet : simplification de certaines procédures environnementales.

Entrée en vigueur : le 1^{er} août 2021, sous réserve de dispositions transitoires particulières notamment pour les procédures en cours.

Texte d'application de la loi ASAP (titre III de la loi n° 2020-1525 du 7 décembre 2020) et plus particulièrement des dispositions relatives aux procédures environnementales figurant au titre III de la loi portant simplification des procédures applicables aux entreprises.

Ce décret procède aussi à d'autres modifications du code de l'environnement et d'autres codes sur l'accélération et la simplification de l'action publique, la transposition, la coordination etc....

1. Précisions procédurales sur l'actualisation de l'étude d'impact : Lorsqu'un même projet comporte plusieurs parties ou étapes, éventuellement sous la responsabilité de maîtres d'ouvrage différents, le droit européen prévoit qu'une étude d'impact unique soit réalisée et ensuite actualisée. L'article 37 de la loi ASAP et ce décret prévoient la mise en œuvre de ce dispositif.

2. Adaptations réglementaires de la consultation devenue facultative du CODERST : L'article 42 de la loi ASAP rend facultative la consultation du conseil départemental de l'environnement et des risques sanitaires et technologiques (CODERST) pour les cas suivants :

1. Les enregistrements ICPE autres que ceux nécessitant une adaptation des prescriptions nationales,
2. Les arrêtés complémentaires des enregistrements ICPE,
3. Les arrêtés de prescriptions spéciales des déclarations ICPE,
4. Et pour les canalisations de transport et leurs modifications.

Le décret met en cohérence avec la loi diverses dispositions du code de l'environnement concernant les enregistrements et déclarations ICPE. Les dispositions relatives aux canalisations avaient déjà été modifiées de manière anticipée en 2020.

Pour l'ensemble de ces cas, le décret laisse toutefois la possibilité au Préfet de saisir le CODERST s'il l'estime nécessaire et lui impose, lorsqu'il ne le saisit pas, de l'informer. La situation est ainsi alignée sur celle qui existe déjà en ce qui concerne l'autorisation environnementale.

3. Mise en cohérence de la procédure d'autorisation environnementale à la possibilité d'une participation du public par voie électronique, lorsque l'autorisation ne donne pas lieu à évaluation environnementale : L'article 44 de la loi ASAP permet au préfet de réaliser la consultation du public sous la forme d'une (PPVE), et non pas forcément par enquête publique, lorsque l'autorisation environnementale ne donne pas lieu à évaluation environnementale. Auparavant, l'enquête publique était la seule modalité de participation du public possible pour une autorisation environnementale. Le décret adapte donc la procédure d'autorisation environnementale pour insérer la participation du public par voie électronique (art. R. 181-35 et s. du Code de l'environnement).

L'enquête publique est donc requise dans 2 cas : application du I de l'article L. 123-2 du code de l'environnement (ce qui concerne essentiellement le cas du projet soumis à évaluation

environnementale) ou si le préfet l'estime nécessaire pour le projet concerné, « en fonction de ses impacts sur l'environnement ainsi que des enjeux socio-économiques qui s'y attachent ou de ses impacts sur l'aménagement du territoire » (article L. 181-10 du code de l'environnement).

Quand il y a consultation du public par voie électronique (PPVE), le 4° du I de l'article R. 123-46-1 du code de l'environnement impose au maître d'ouvrage d'afficher sur les lieux prévus pour la réalisation du projet, de façon visible et lisible des voies publiques, l'avis de publicité, 15j au moins avant l'ouverture de la procédure de participation par voie électronique et pendant sa durée. C'est l'autorité compétente pour prendre la décision qui procède à la synthèse des observations du public (articles L. 123-19 et R. 123-46-1 du code de l'environnement).

4. Délai de la décision spéciale permettant l'anticipation de travaux soumis à permis de construire relatifs à un projet soumis à autorisation environnementale : L'article 56 de la loi ASAP prévoit que le préfet par décision spéciale, puisse après délivrance du permis de construire (et donc après évaluation environnementale du projet quand il y a lieu), après consultation du public, autoriser le lancement des travaux soumis à PC relatifs à un projet soumis à autorisation environnementale, aux frais et risques du pétitionnaire. Cette décision spéciale ne peut intervenir que si dans l'autorisation il n'y a ni rubrique de la nomenclature IOTA ni procédure embarquée (espèces, défrichement, etc.) ce qui ne nous concerne que très peu. Le Préfet dispose de 4 jours à compter de la fin de la consultation du public pour prendre cette décision spéciale sur la possibilité de commencer les travaux par anticipation.

5. Meilleure articulation entre les procédures de permis de construire et d'enregistrement ICPE : L'article 56 de la loi ASAP vise à lever une difficulté possible d'articulation entre le droit de l'urbanisme et la procédure d'enregistrement ICPE. En effet, si le préfet décide tardivement d'instruire une demande d'enregistrement ICPE suivant la procédure d'autorisation environnementale et si le permis de construire a déjà été délivré, alors a posteriori il l'a été illégalement, puisqu'il n'a pas fait l'objet d'une évaluation environnementale du projet. Dès lors il a été décidé que l'autorité en charge de l'urbanisme sera mieux informée de l'avancement de la procédure environnementale et que ses propres délais d'instruction seront sécurisés sans retarder pour autant le délai global du dossier.

6. Adaptation réglementaires dues à l'intégration dans l'autorisation environnementale de la procédure de dérogation possible au SDAGE pour les « projets d'intérêt général majeur » : L'article 60 de la loi ASAP a intégré à l'autorisation environnementale la procédure de dérogation possible aux (SDAGE) pour les « projets d'intérêt général majeur ». Cette procédure était originellement menée par le préfet coordonnateur de bassin. Il est donc nécessaire d'avoir l'avis conforme du préfet coordonnateur de bassin dans la nouvelle procédure. Il n'est pas nécessaire de rajouter de pièces au dossier puisque ce sont les intérêts liés aux IOTA qui sont en jeu et qui sont déjà prévus dans le dossier.

7. Simplification et raccourcissement des renouvellements d'autorisations environnementales : La création de l'autorisation environnementale a unifié entre les ICPE et les IOTA les modalités de renouvellement des autorisations. La réglementation prévoyait un délai de deux ans avant la fin de l'autorisation pour que l'exploitant puisse demander le renouvellement sans avoir à reprendre à zéro toute la procédure. A l'usage, ce délai apparaît trop long. L'article R. 181-49 du Code de l'environnement prévoit désormais que la demande du titulaire de prolonger ou de renouveler une autorisation environnementale doit être adressée au Préfet au moins six mois (et non plus deux ans) avant la date d'expiration de l'autorisation.

8. Harmonisation des dispositions relatives aux capacités techniques et financières pour le régime d'enregistrement : Depuis 2019, les capacités techniques et financières figurant dans le dossier de demande d'autorisation environnementale sont celles qui doivent être effectives au moment de la mise en service de l'installation (elles peuvent en effet ne pas être effectives au moment du dépôt de la demande). Le décret prévoit la même obligation pour le régime d'enregistrement (article R. 512-46-4 du Code de l'environnement). En effet, là où auparavant était demandé le renseignement des capacités techniques et financières de l'exploitant est désormais attendue une description de ces capacités ou, « lorsque ces capacités ne sont pas constituées au dépôt de la demande d'enregistrement, les modalités prévues pour les établir au plus tard à la mise en service de l'installation », laissant ainsi davantage de temps au pétitionnaire pour apporter la preuve de ses capacités sans ralentir la procédure d'enregistrement.

9. Amélioration de l'information de l'inspection des ICPE en cas de non-conformité sur des installations soumises à déclaration avec contrôle : Le décret vise à améliorer le dispositif du régime de déclaration avec contrôle périodique en prévoyant que :

- L'organisme agréé chargé de réaliser le contrôle doit informer l'inspection des installations classées en cas de non-conformité majeure ;
- Les non-conformités majeures devront être distinguées dans les rapports ;

- Quelques simplifications seront apportées (suppression d'un double exemplaire et envoi dématérialisé possible) ;
- Des délais plus courts seront laissés à l'organisme pour alerter les autorités sur une non-conformité majeure susceptible d'être non traitée par l'exploitant.

10. Non usage du CERFA « autorisation environnementale » en cas de téléprocédure : Le décret apporte une précision sur les modalités de dépôt d'une demande d'autorisation environnementale : le formulaire CERFA n° 15964*01 n'est pas requis lorsque la demande est déposée par téléprocédure sur le portail « Guichet Unique Numérique de l'environnement ».

Décision du Conseil d'Etat n° 425424 du 15 avril 2021

<https://www.legifrance.gouv.fr/ceta/id/CETATEXT000043385960>

Le Conseil d'Etat annule le décret n° 2018-435 du 4 juin 2018 qui avait modifié la nomenclature évaluation environnementale annexée à l'article R. 122-2

Le décret précité, modifiait les rubriques de la nomenclature évaluation environnementale suivantes :

- 1 (ICPE) ;
- 27 (forages) ;
- 35 à 38 (canalisations) ;
- 39 (travaux, constructions et aménagement) ;
- 44 (équipements sportifs, culturels ou de loisirs et aménagements associés).

Volet ICPE

Arrêté du 12 janvier 2021 relatif aux meilleures techniques disponibles (MTD) applicables aux installations d'incinération et de co-incinération de déchets relevant du régime de l'autorisation au titre de la rubrique 3520 et à certaines installations de traitement de déchets relevant du régime de l'autorisation au titre des rubriques 3510, 3531 ou 3532 de la nomenclature des installations classées pour la protection de l'environnement

<https://www.legifrance.gouv.fr/jorf/id/jorfext000043173093>

Arrêté du 27 mai 2021 modifiant l'arrêté du 22 avril 2008 fixant les règles techniques auxquelles doivent satisfaire les installations de compostage soumises à autorisation en application du titre Ier du livre V du code de l'environnement

<https://www.legifrance.gouv.fr/jorf/id/JORFTEXT000043704463>

L'arrêté modifie l'arrêté du 22 avril 2008. Il concerne uniquement les installations ICPE soumise à autorisation (Rubrique 2780-2a : Installation traitant une quantité de matières supérieure ou égale à 75 t/j)

Pour l'ensemble de l'arrêté, c'est une simple intégration des meilleures techniques disponibles (MTD) de traitement biologique du BREF des installations de traitements de déchets (Décision d'exécution (UE) n°2018/1147).

Informations requises par lots de fabrication

- Informations nouvelles :
 - Rapport C/N, tailles des particules des déchets entrants,
 - Porosité, hauteur et largeur des andains.
- Et sur les informations relatives aux retournements et à l'humidité, possibilité ouverte de :
 - Recourir à une information alternative aux dates de retournements et d'arrosage des andains (par exemple via mesure concentration d'O₂ ou de CO₂, de la T°C des flux d'air en cas d'aération forcée),
 - Contrôler le taux d'humidité avant de charger les déchets puis de moduler ce taux en sortie de l'unité de compostage confiné.

Renforcement des prescriptions relatives à la prévention des odeurs

- Adaptation des activités de plein air aux conditions météo (notamment formation d'andains, retournement, criblage et broyage).
- Positionnement des andains par rapport à l'altitude la plus basse et les vents dominants. A défaut, utilisation de membranes de couverture semi-perméables.

Renvoi aux NEA-MTD reprises dans l'arrêté du 17 décembre 2019 relative aux MTD applicables aux installations IED de traitement de déchets (rubrique 3532)

Les niveaux d'émissions autorisés sont les plus contraignants des deux arrêtés (rejets canalisés dans l'atmosphère comme dans les eaux).

Les **delais d'application** sont liés aux dates d'application du BREF soit dans l'immense majorité des cas :

- Au **17 août 2022 pour les installations existantes**,
- Dès le lendemain de la publication de l'arrêté pour les installations nouvelles autorisées après le 17 août 2018 (date de décision d'exécution du BREF, directement applicable).

Arrêté du 14 juin 2021 modifiant l'arrêté du 10 novembre 2009 fixant les règles techniques auxquelles doivent satisfaire les installations de méthanisation soumises à autorisation en application du titre Ier du livre V du code de l'environnement

<https://www.legifrance.gouv.fr/jorf/id/JORFTEXT000043714412>

Arrêté du 17 juin 2021 modifiant l'arrêté du 10 novembre 2009 relatif aux prescriptions générales applicables aux installations classées de méthanisation soumises à déclaration sous la rubrique n° 2781-1

<https://www.legifrance.gouv.fr/jorf/id/JORFTEXT000043714651>

Arrêté du 17 juin 2021 modifiant l'arrêté du 12 août 2010 relatif aux prescriptions générales applicables aux installations classées de méthanisation relevant du régime de l'enregistrement au titre de la rubrique no 2781 de la nomenclature des installations classées pour la protection de l'environnement

<https://www.legifrance.gouv.fr/jorf/id/JORFTEXT000043714543>

Pour la méthanisation, 2 arrêtés types ont été publiés au Journal Officiel et ils concernent respectivement les installations soumises à :

- **Autorisation** (Rubrique 2781-2a : Installation traitant une quantité de matières supérieure ou égale à 100 t/j) : modification de l'arrêté du 10 novembre 2009
- **Enregistrement** (Rubrique 2781-2b : Installation traitant une quantité de matières inférieure à 100 t/j) : modification de l'arrêté du 12 août 2010

Ces deux arrêtés modifient des éléments structurants (distance avec les riverains, organes de sécurité, distance entre les équipements, limitation des émissions de méthane dans les gaz d'effluents des systèmes d'épuration du biogaz en biométhane,...).

A RETENIR les éléments suivants :

- La distance entre l'installation de méthanisation et les riverains passe de 50 m à 200 m pour les nouvelles installations ;
- Les systèmes d'épuration du biogaz en biométhane sont conçus, exploités, entretenus et vérifiés afin de limiter l'émission du méthane dans les gaz d'effluents à :
 - o « - 2 % en volume du biométhane produit, pour les installations d'une capacité de production de biométhane inférieure à 50 Nm³/h. A compter du 1er janvier 2025, cette valeur est ramenée à 1 % en volume du biométhane produit ;
 - o « - 1 % en volume du biométhane produit, pour les installations d'une capacité de production de biométhane supérieure à 50 Nm³/h. A compter du 1er janvier 2025, cette valeur est ramenée à 0,5 % en volume du biométhane produit.
- Surveillance de l'installation et astreinte.
Lorsque la surveillance de l'exploitation est indirecte, celle-ci est opérée à l'aide de dispositifs connectés permettant au service de maintenance et de surveillance d'intervenir dans un délai de moins de **30 minutes** suivant la détection de gaz, de flamme, ou de tout phénomène de dérive du processus de digestion ou de stockage du percolat susceptible de provoquer des déversements, incendies ou explosions. L'organisation mise en place est notifiée à l'inspection des installations classées. »
- Les modalités d'application des arrêtés diffèrent si les installations de méthanisation ont été **autorisées** avant le 1/07/2012 et avant le 1/07/2021.

Décret n° 2021-976 du 21 juillet 2021 modifiant la nomenclature des installations classées pour la protection de l'environnement

<https://www.legifrance.gouv.fr/jorf/id/JORFTEXT000043852158>

Publics concernés : exploitants d'ICPE relevant des rubriques 2910 et 2921.

Objet : modification de la nomenclature des ICPE.

Entrée en vigueur : le 1er septembre 2021.

Ce décret modifie l'intitulé de la rubrique 2921 (refroidissement évaporatif par dispersion d'eau dans un flux d'air généré par ventilation naturelle ou mécanique/ tours aéroréfrigérées) et introduit le régime de la déclaration pour la récupération de chaleur par dispersion d'eau dans des fumées émises à l'atmosphère. Pour la rubrique 2910 (appareil à combustion), il supprime la référence « sur le site » pour

le calcul de la puissance thermique nominale, cette notion n'existant pas pour les régimes de l'enregistrement et de la déclaration.

Décret n° 2021-1096 du 19 août 2021 modifiant diverses dispositions relatives aux sols pollués et à la cessation d'activité des installations classées pour la protection de l'environnement

<https://www.legifrance.gouv.fr/jorf/id/JORFTEXT000043950145>

Publics concernés : exploitants d'ICPE, collectivités, particuliers, administration.

Objet : ICPE, cessation d'activité, sols pollués, secteurs d'information sur les sols.

Entrée en vigueur : le texte entre en vigueur le 1er juin 2022, à l'exception des articles 2, 3, 4, 21 et 27, qui entrent en vigueur le lendemain de sa publication.

Notice : l'article 57 de la loi n° 2020-1525 d'accélération et de simplification de l'action publique a modifié les articles [L. 512-6-1](#), [L. 512-7-6](#) et [L. 512-12-1](#) du code de l'environnement en instaurant, dans le cadre de la procédure de cessation d'activité d'une installation classée pour la protection de l'environnement, l'obligation pour les exploitants de faire attester, par une entreprise certifiée dans le domaine des sites et sols pollués, ou disposant de compétences équivalentes en matière de prestations de services dans ce domaine, la mise en œuvre des opérations relatives à la mise en sécurité du site, ainsi que, le cas échéant, de l'adéquation des mesures proposées pour la réhabilitation du site, puis de la mise en œuvre de ces dernières.

Ce décret définit les modalités d'application de cette obligation et révisé en conséquence la procédure de cessation d'activité. Il modifie également certaines dispositions relatives aux secteurs d'information sur les sols. Enfin, il précise les modalités d'application du transfert de tiers demandeur à un autre tiers demandeur, instauré par ce même article 57.

Ainsi, l'exploitant devra non seulement prévoir la mise en sécurité du site et mettre en œuvre sa réhabilitation, laquelle comme auparavant est liée au nouvel usage envisagé pour le site mais devra également donc recourir à un bureau d'étude spécialisé pour certifier les procédures engagées. Ces entreprises devront avoir été certifiées conformément à un arrêté interministériel.

L'attestation de mise en sécurité est communiquée à l'inspection des ICPE, pour attester que le site a été mis en situation de ne plus générer de risque de pollution résiduelle.

Par ailleurs le décret organise aussi des règles propres à une réduction d'activité. Ainsi si la cessation correspond à l'arrêt total (sortant ainsi le site de la nomenclature ICPE), mais une réduction d'activités (sortie de certaines activités du site, sauf si elle dépend d'une modification de la nomenclature) elle-même pour conduire à l'application des règles de cessation d'activité.

Dans un délai de 6 mois suivant le fait générateur d'arrêt définitif enclenchant la procédure de cessation un mémoire portant sur la réhabilitation devra être déposé (auparavant le délai était apprécié au cas par cas) avec un contenu fixé par le décret et accompagné de l'attestation d'adéquation des mesures proposées. Le silence de l'administration pendant 4 mois vaut acceptation des mesures proposées tant sur la phase de travaux que de surveillance.

Le demandeur peut aussi demander un report de la phase de réhabilitation mais le silence de l'administration pendant 4 mois vaudra au contraire cette fois un rejet de la demande.

Volet IOTA

Décret n° 2021-147 du 11/02/21 relatif au mélange de boues issues de l'assainissement des eaux usées urbaines et à la rubrique 2.1.4.0 de la nomenclature des installations, ouvrages, travaux et activités soumises à la loi sur l'eau

<https://www.legifrance.gouv.fr/jorf/id/JORFTEXT000043129845>

Publics concernés : porteurs de projets, services de l'Etat.

Objet : modification des articles [R. 211-29](#) et [R. 211-30](#) du code de l'environnement et de la rubrique 2.1.4.0 mentionnée au tableau annexé à l'article R. 214-1 relatif à la nomenclature des installations, ouvrages, travaux et activités (IOTA) soumis à autorisation ou à déclaration au titre de la loi sur l'eau en application des [articles L. 214-1 à L. 214-6](#) du code de l'environnement.

Entrée en vigueur : lendemain de sa publication.

Le décret modifie les articles [R. 211-29](#) et [R. 211-30](#) du code de l'environnement et la rubrique 2.1.4.0 de la nomenclature relative aux installations, ouvrages, travaux et activités (IOTA) ayant une incidence sur l'eau ou le fonctionnement des écosystèmes aquatiques, dite nomenclature « loi sur l'eau », dans un objectif de simplification des procédures applicables à l'épandage des boues et d'autres effluents. Cette réforme a pour but d'alléger les procédures administratives relatives au mélange de boues d'origines différentes et à clarifier le périmètre d'application de la rubrique 2.1.4.0 notamment vis-à-vis de l'épandage d'effluents issus d'installations soumis à autorisation ou enregistrement au titre de la nomenclature des installations classées annexée à l'article R. 511-9.

Arrêté du 9 juin 2021 fixant les prescriptions techniques générales applicables aux plans d'eau, y compris en ce qui concerne les modalités de vidange, relevant de la rubrique 3.2.3.0 de la nomenclature annexée à l'article R. 214-1 du code de l'environnement

<https://www.legifrance.gouv.fr/jorf/id/JORFTEXT000043936142>

Publics concernés : tout public, maîtres d'ouvrages publics et privés, collectivités territoriales, services déconcentrés de l'Etat.

Objet : définition des prescriptions techniques générales applicables aux IOTA soumis à autorisation ou à déclaration de la rubrique 3.2.3.0 de la nomenclature annexée à l'[article R. 214-1 du code de l'environnement](#) (dite nomenclature « eau »).

Entrée en vigueur : le texte entre en vigueur le lendemain de sa publication, sauf dispositions spécifiques contenues dans le texte lui-même, notamment pour certains plans d'eau existants. Cet arrêté fixe les prescriptions techniques générales applicables aux plans d'eau et à leur vidange.

Il abroge les deux arrêtés de prescriptions générales précédents du 27 août 1999 relatifs l'un à la création de plans d'eau et l'autre aux vidanges de plans d'eau. Les plans d'eau en lit mineur visés par le présent arrêté sont ceux barrant à la fois le lit mineur et une partie du lit majeur d'un cours d'eau. Les dates d'interdiction de remplissage d'un plan d'eau visées dans le présent arrêté ne font pas opposition à d'éventuelles prescriptions au titre de la sécheresse prises localement. L'application des dispositions de cet arrêté aux plans d'eau existants est précisée à l'article 1er.

VOLET SANCTIONS IOTA ET ICPE

LOI n° 2021-1104 du 22 août 2021 portant lutte contre le dérèglement climatique et renforcement de la résilience face à ses effets (1)

<https://www.legifrance.gouv.fr/jorf/id/JORFTEXT000043956924>

- Ajout d'une nouvelle sanction pénale aux sanctions visant ICPE et IOTA : **Lorsque le fait sanctionné expose directement la faune, la flore ou la qualité de l'eau à un risque immédiat d'atteinte grave et durable**
Insertion d'un art L. 173-3-1: « *Lorsqu'ils exposent directement la faune, la flore ou la qualité de l'eau à un risque immédiat d'atteinte grave et durable, les faits prévus aux articles L. 173-1 et L. 173-2 sont punis de trois ans d'emprisonnement et de 250 000 € d'amende, ce montant pouvant être porté jusqu'au triple de l'avantage tiré de la commission de l'infraction. Sont considérées comme durables, au sens du présent article, les atteintes susceptibles de durer au moins sept ans.* »
- **Idem pour le non-respect de la réglementation déchets et après mise en demeure** Lorsque le fait sanctionné expose directement la faune, la flore ou la qualité de l'eau à un risque immédiat d'atteinte grave et durable
« X. - *Lorsqu'il expose directement la faune, la flore ou la qualité de l'eau à un risque immédiat d'atteinte grave et durable, le non-respect d'une mise en demeure au titre du I de l'article L. 541-3 est puni de trois ans d'emprisonnement et de 250 000 € d'amende, ce montant pouvant être porté jusqu'au triple de l'avantage tiré de la commission de l'infraction. Sont considérées comme durables, au sens du présent article, les atteintes susceptibles de durer au moins sept ans.* »
- A noter : le tribunal peut également imposer au condamné de procéder à la restauration du milieu naturel
- **Champ d'application plus sévère de la récidive** (nouvel article L 173-13 dans le code de l'environnement) qui intégrera divers délits dont celui de délit aquatique+ délit de pollution piscicole : en clair en cas de condamnation à l'un puis condamnation à l'autre = récidive
« *Les délits définis aux 2° et 3° de l'article L. 173-3, aux articles L. 216-6, L. 218-11, L. 218-34, L. 218-48, L. 218-64, L. 218-73, L. 218-84, L. 226-9, L. 231-1 à L. 231-3, L. 415-3, L. 415-6, L. 432-2, L. 432-3 et L. 436-7 du présent code ainsi qu'à l'article L. 512-2 du code minier sont considérés, au regard de la récidive, comme une même infraction.* » ;
- Création au sein du code de l'environnement d'un Titre III « DES ATTEINTES GÉNÉRALES AUX MILIEUX PHYSIQUES » avec des sanctions pénales très fortes mais en cas de dommages graves : En cas de rejets donnant lieu à dommage ayant des effets nuisibles graves et durables dont il doit être démontré qu'il est la conséquence d'une violation délibérée d'une obligation de prudence ou de sécurité par la réglementation (**art L231.1 du code de l'environnement**)
Idem en cas de dégradation substantielle de la faune, flore, air, sol ou eau suite à un non-respect de la réglementation déchets (**art L231.2 du code de l'environnement**)
Et l'introduction du fameux écocide en ces termes

« Art. L. 231-3. - Constitue un écocide l'infraction prévue à l'article L. 231-1 lorsque les faits sont commis de manière intentionnelle.

« Constituent également un écocide les infractions prévues à l'article L. 231-2, commises de façon intentionnelle, lorsqu'elles entraînent des atteintes graves et durables à la santé, à la flore, à la faune ou à la qualité de l'air, du sol ou de l'eau.

« La peine d'emprisonnement prévue aux articles L. 231-1 et L. 231-2 est portée à dix ans d'emprisonnement.

« La peine d'amende prévue aux mêmes articles L. 231-1 et L. 231-2 est portée à 4,5 millions d'euros, ce montant pouvant être porté jusqu'au décuple de l'avantage tiré de la commission de l'infraction.

« Sont considérés comme durables les effets nuisibles sur la santé ou les dommages à la flore, à la faune ou à la qualité des sols ou des eaux superficielles ou souterraines qui sont susceptibles de durer au moins sept ans.

« Le délai de prescription de l'action publique du délit mentionné au premier alinéa du présent article court à compter de la découverte du dommage. » ;

DECHETS

Décret n°2021-321 du 25 mars 2021 relatif à la traçabilité des déchets, des terres excavées et des sédiments

<https://www.legifrance.gouv.fr/jorf/id/jorfext000043294613>

Texte pris en application de la [loi AGEC](#) pour assurer la transposition réglementaire de la directive-cadre "déchets" de 2008 (modifiée en 2018) et du règlement sur les polluants organiques persistants (dits "déchets POP").

Objectif 1 : faciliter davantage la valorisation, notamment en remblayage dans des projets d'envergure, et mettre en œuvre la traçabilité par la mise en place d'un registre national des terres excavées et sédiments garant de leur traçabilité.

Au titre de l'article R. 541-43 du code de l'environnement, les gestionnaires de déchets étaient tenus d'alimenter un registre chronologique conservé pendant au moins trois ans. L'obligation s'étend désormais aux terres excavées et sédiments (nouvel art 541-43-1) de façon à venir nourrir la base de données électroniques centralisée, dénommée "*registre national des terres excavées et sédiments*". Ces informations seront ainsi consignées dans un registre dématérialisé, à leur production, lors de leur traitement (tri, dépollution, contrôle, préparation en vue de la réutilisation, etc.) et lors de leur utilisation finale, notamment par l'aménageur qui les utilisera en remblayage. Ce registre centralisé permettra de conserver la mémoire de ces mouvements de terres et, notamment "d'identifier précisément la destination ou le lieu de valorisation des terres excavées et sédiments".

Sont concernés les terres excavées et sédiments "*dès lors qu'ils sont extraits de leur emplacement d'origine et ne sont pas utilisés sur le site même de leur excavation, qu'ils aient ou non le statut de déchet*". Le décret définit le "site d'excavation", comme correspondant "à l'emprise des travaux", ou, le cas échéant, "*à l'emprise foncière placée sous la responsabilité de l'exploitant*" de l'installation classée pour la protection de l'environnement (ICPE), dans la limite d'une distance parcourue par les terres excavées au maximum de 30 km entre l'emplacement de leur excavation et celui de leur utilisation. Et pour les sédiments, "*à l'emprise de l'opération de dragage et des berges du cours d'eau*".

Bénéficient d'une dérogation les producteurs de terres excavées issues d'une opération d'aménagement ou de construction produisant un volume total de terres excavées "inférieur à 500 m³".

Objectif 2 : moderniser le Bordereau de suivi des déchets dangereux

Pour les déchets dangereux, le décret prévoit de dématérialiser le bordereau de suivi, émis lors de la réception et de la réexpédition des déchets, et de l'étendre aux déchets POP. Le ministre chargé de l'environnement met en place une base de données électronique centralisée, dénommée "*système de gestion des bordereaux de suivi de déchets*".

Toute personne qui produit des déchets dangereux ou des déchets POP, tout collecteur de petites quantités de ces déchets, toute personne ayant reconditionné ou transformé ces déchets et toute personne détenant des déchets dont le producteur n'est pas connu et les remettant à un tiers émet, à cette occasion, un bordereau électronique dans le système de gestion des bordereaux de suivi de déchets.

Lors de la réception et de la réexpédition des déchets, le transporteur et la personne qui reçoit les déchets complètent le bordereau électronique.

Alerte : Si la personne qui reçoit des déchets en refuse la prise en charge, elle en avise sans délai, en mentionnant dans le bordereau électronique le motif de refus, l'expéditeur initial dans le cas mentionné au troisième alinéa ci-dessus, l'émetteur du bordereau électronique ainsi que, le cas échéant, les autorités chargées de son contrôle, de celui de l'expéditeur initial et de celui de l'émetteur.

Si elle en accepte la prise en charge, elle en avise l'expéditeur initial dans le cas prévu au troisième alinéa et l'émetteur, en mentionnant dans le bordereau électronique le traitement subi par les déchets, dans un délai d'un mois à compter de leur réception. Si le traitement est réalisé après ce délai, elle met de nouveau à jour le bordereau électronique dès que le traitement a été effectué.

Exclusions : les ménages, les personnes qui remettent des huiles usagées à des ramasseurs agréés ou un véhicule hors d'usage à une installation de traitement agréée, celles qui ont notifié un transfert transfrontalier de déchets et celles admises à déposer des déchets dangereux dans des déchetteries ou qui les remettent à un collecteur de petites quantités de déchets dangereux. En sont également exclues celles qui les remettent à un éco-organisme. Dans ce cas, le bordereau est émis par l'éco-organisme ou le producteur, importateur ou distributeur qui a mis en place le système individuel.

Des sanctions pénales sont introduites pour non-respect de ces dispositions.

Entrée en vigueur reportée au 1er janvier 2022 "de façon à permettre de développer et de mettre en service les télé-services concernés, et à permettre aux entreprises d'adapter leurs systèmes d'information".

Décret n° 2021-345 du 30 mars 2021 relatif au contrôle par vidéo des déchargements de déchets dans les installations de stockage et d'incinération de déchets non dangereux

<https://www.legifrance.gouv.fr/jorf/id/JORFTEXT000043305881>

Applicable aux ICPE des rubriques 2760-2 ou 2771 équipées de systèmes vidéo

Ce décret, encadre le contrôle par vidéo des déchargements de déchets dans les installations de stockage et d'incinération de déchets non dangereux. Le texte précise les conditions d'application de l'article 116 de la loi AGECE qui impose l'installation d'un dispositif de vidéosurveillance pour assurer le contrôle du respect de la hiérarchie des modes de traitement et [éviter l'élimination de déchets recyclables](#) (art L. 541-30-3 du code de l'environnement).

Il vise les installations de stockage de déchets de la [rubrique ICPE 2760-2-b](#) et les installations d'incinération de déchets non dangereux ([rubrique 2771](#)). Il ne s'applique pas aux installations exclusivement utilisées pour les déchets que l'exploitant produit, ni aux déchargements de déchets liquides, de terres excavées ou de sédiments.

Le principe : filmer le contenu des camions et leur plaque d'immatriculation : L'exploitant doit mettre en place un dispositif vidéo mobile ou fixe afin d'enregistrer les opérations de déchargement pour identifier le contenu qui est déchargé et la plaque d'immatriculation de chaque véhicule de déchargement. Les données (date, heure d'enregistrement et emplacement de la caméra), doivent être conservées numériquement pendant un an. Elles sont ensuite effacées automatiquement, à l'exception de celles nécessaires aux besoins d'une procédure judiciaire ou administrative.

En revanche, aucune information sonore et aucune information biométriques relatives aux personnes susceptibles d'être filmées ne peuvent être enregistrées.

Le texte fixe aussi à dix jours calendaires la période d'indisponibilité annuelle maximale de la vidéosurveillance. Cette période est portée à 20 jours pour les décharges dotées d'un quai de débarquement mobile. « *Toute indisponibilité du dispositif ne peut excéder cinq jours consécutifs* », précise le décret qui impose la tenue d'un journal recensant ces périodes.

L'accès aux données est limité au personnel de l'installation habilité par l'exploitant, aux agents de l'État habilités à constater les infractions en matière de gestion des déchets (agents de police judiciaire, inspecteurs de l'environnement, agents de la DGCCRF, agents des douanes, etc.) et, de façon plus encadrée, aux auditeurs qui effectuent une mission à la demande de l'exploitant. Les données sont accessibles sur site et sont transmises sous une forme utilisable à la demande des personnes mentionnées à l'article D. 541-48-11 du code de l'environnement.

Le texte prévoit une consultation des organes représentatifs du personnel préalablement à l'installation du dispositif.

Des panneaux à l'entrée de l'installation doivent signaler la présence du dispositif et les modalités du contrôle par vidéo sont signalées par des panneaux. Il en est de même dans les locaux filmés.

L'exploitant doit aussi informer ses salariés et s'assurer que les producteurs, détenteurs et transporteurs des déchets réceptionnés informent leur personnel.

Cette nouvelle réglementation s'applique depuis le 1er juillet 2021.

Décret n° 2021-380 du 1er avril 2021 relatif à la sortie du statut de déchet

<https://www.legifrance.gouv.fr/jorf/id/JORFTEXT000043327059>

Il concerne les producteurs ou détenteurs de déchets mettant en œuvre une sortie du statut de déchet. Le décret complète les dispositions réglementaires relatives à la sortie du statut de déchet par transposition de la directive 2018/851 et en application de l'article 115 de la loi AGECE. Il permet que des installations non classées pour la protection de l'environnement (ICPE) ou au titre de la loi sur l'eau (IOTA) puissent effectuer une sortie de statut de déchet, sans préjudice de l'application des dispositions de la nomenclature ICPE. Il définit également l'encadrement du contrôle de la sortie du statut de déchet par un tiers.

Le dispositif supprime l'exigence de passage par une installation classée pour la protection de l'environnement (ICPE) ou par une installation IOTA pour la sortie du statut de déchet. Il prévoit aussi, pour certains flux de déchets ou pour certaines installations, le contrôle par un tiers du respect des conditions de la sortie du statut de déchet et prescrit que ce contrôle par un tiers est obligatoire pour la sortie du statut de déchet des déchets dangereux, des terres excavées et des sédiments.

Objectif 1 : définir le cadre de sortie de statut de déchet : Désormais, "tout producteur ou détenteur de déchets" (ou plusieurs d'entre eux) – et plus seulement les exploitants d'ICPE ou d'installation IOTA – peut demander à l'autorité compétente de fixer des critères pour que des déchets qu'il produit ou détient cessent d'avoir le statut de déchets.

Critères de sortie de statut de déchet. Le texte précise les critères de sortie de statut de déchet. Ceux-ci incluent les déchets autorisés utilisés en tant qu'intrants pour l'opération de valorisation, les procédés et techniques de traitement autorisés, les critères de qualité applicables aux matières issues de l'opération de valorisation qui cessent d'être des déchets, conformément aux normes applicables aux produits - y compris, si nécessaire, les valeurs limites pour les polluants - les exigences pour les systèmes de gestion ainsi que l'exigence d'une attestation de conformité. Ils peuvent également inclure un contrôle par un tiers, le cas échéant accrédité.

Ces critères restent fixés par arrêté du ministre chargé de l'environnement, à l'exception des matières fertilisantes (Code rural, art. L. 255-1), dont les critères sont fixés conformément aux dispositions de ce code. Ils peuvent être fixés pour une durée déterminée.

Attestation de conformité. Le producteur ou détenteur de déchets qui met en œuvre la procédure de sortie du statut de déchet établit, pour chaque lot de substances ou objets qui ont cessé d'être des déchets, une attestation de conformité. Il en conserve une copie pendant au moins cinq ans et pendant la durée prévue par l'arrêté fixant les critères de sortie de statut de déchet. Il la tient à disposition de l'autorité compétente et des agents mentionnés à l'article L. 541-44 du code de l'environnement (officiers et agents de police judiciaire, inspecteurs de l'environnement, agents des douanes et de la DGCCRF, gardes champêtres, etc.).

Système de gestion de la qualité. Le décret précise que le "système de gestion de la qualité" défini par arrêté du ministre chargé de l'environnement, que doit appliquer la personne mettant en œuvre la procédure de sortie du statut de déchet, doit désormais permettre "de prouver le respect des critères de fin du statut de déchet, notamment en termes de contrôle et d'autocontrôle de la qualité, et, le cas échéant, d'accréditation".

Alerte : Les producteurs de terres excavées et sédiments qui produisent un volume de terres excavées et sédiments inférieur à 500 m³, extraits d'un site pour lequel aucune activité humaine historique pouvant conduire à une pollution ou spécificité géologique n'est connue, sont dispensés de la mise en œuvre de cet échantillonnage.

Arrêté du 1er avril 2021 modifiant l'arrêté du 19 juin 2015 relatif au système de gestion de la qualité mentionné à l'article D. 541-12-14 du code de l'environnement.

<https://www.legifrance.gouv.fr/jorf/id/JORFTEXT000043327091>

L'arrêté définit les critères de contrôle

- **1er contrôle est opéré** lors de la première année de mise en œuvre de la procédure de sortie du statut de déchet, visant les éléments du manuel de qualité
- **Contrôle par un tiers soit " une personne impartiale et objective dans l'exercice de son activité, indépendante notamment de la personne réalisant l'opération de valorisation du déchet"**, précisant les dispositions applicables aux producteurs ou détenteurs de déchets dangereux, de terres

excavées ou de sédiments qui mettent en œuvre une opération de valorisation de ces éléments. Le tiers fournit après chaque contrôle un rapport d'expertise à la personne réalisant l'opération de valorisation. Il est tenu de signaler au préfet toute non-conformité, qui entraîne un déclassement des lots concernés, qui conservent alors le statut de déchet. Conservation des rapports pour l'administration ou en cas de contrôle.

- **Périodicité de ce contrôle** le contrôle de l'opération de valorisation a lieu au moins une fois tous les trois ans, ou tous les dix ans pour les personnes morales dont le système de "management environnemental" pour un domaine d'application incluant l'établissement a été certifié conforme à la norme internationale ISO 14001 ainsi que pour les installations exploitées par une organisation bénéficiant d'un enregistrement en application du règlement (CE) n° 1221/2009.
- **Contrôles supplémentaires** possibles par l'administration ou tout autre organisme mandaté par l'État aux frais de la personne réalisant l'opération de valorisation.
- **Autocontrôle.** Le personnel compétent défini par le manuel qualité met en œuvre des procédures d'autocontrôle de l'opération de valorisation (contrôles, analyses et tout autre document permettant de vérifier et de certifier la conformité des déchets entrants dans l'opération de valorisation, conformité de l'opération de valorisation, y compris les retours d'information par les clients en ce qui concerne la qualité des produits, substances et objets ayant cessé d'être des déchets, ainsi que la tenue du registre chronologique de la production, de l'expédition, de la réception et du traitement des déchets et des produits et matières issus de la valorisation de ces déchets. Conservation des échantillons pendant 3 ans.

Arrêté du 31 mai 2021 fixant le contenu des registres déchets, terres excavées et sédiments mentionnés aux articles R. 541-43 et R. 541-43-1 du code de l'environnement

<https://www.legifrance.gouv.fr/jorf/id/JORFTEXT000043884563>

L'arrêté du 31/05/2021 dont la date d'application est le 01/01/2022. Il abroge l'arrêté du 29/02/2012 qui fixait le contenu des registres de déchets.

Arrêté du 4 juin 2021 fixant les critères de sortie du statut de déchet pour les terres excavées et sédiments ayant fait l'objet d'une préparation en vue d'une utilisation en génie civil ou en aménagement

<https://www.legifrance.gouv.fr/jorf/id/JORFTEXT000043704475>

Le présent arrêté fixe les critères dont le respect permet de faire sortir du statut de déchet des terres excavées et sédiments, en s'appuyant sur des opérations de contrôle, et si nécessaire de traitement

Décret n° 2021-821 du 25 juin 2021 relatif au diagnostic portant sur la gestion des produits, équipements, matériaux et des déchets issus de la démolition ou de la rénovation significative de bâtiments

<https://www.legifrance.gouv.fr/jorf/id/JORFTEXT000043704853>

Ce décret vise les opérations de démolition ou de rénovation significative de bâtiments suivantes :

« a) Celles dont la surface cumulée de plancher de l'ensemble des bâtiments concernés est supérieure à 1 000 m² ;

« b) Celles concernant au moins un bâtiment ayant accueilli une activité agricole, industrielle ou commerciale et ayant été le siège d'une utilisation, d'un stockage, d'une fabrication ou d'une distribution d'une ou plusieurs substances classées comme dangereuses en application de l'[article R. 4411-6 du code du travail](#). » ;

Le décret modifie le périmètre du diagnostic en définissant le terme de rénovation significative, en particulier les types de travaux concernés et la surface du bâtiment, et en fixant des critères sur les opérations plutôt que sur les bâtiments pour inclure les opérations sur plusieurs bâtiments ne respectant pas individuellement les critères mais dont l'ampleur totale justifie la réalisation d'un diagnostic. Il modifie le contenu du diagnostic en ajoutant des informations sur la méthodologie de réalisation du diagnostic, en donnant une part plus importante aux possibilités de réemploi par un double comptage matériaux (équipements ou produits) - déchets, en prenant en compte la hiérarchie des modes de traitement des déchets et en ajoutant des indications sur les précautions de gestion des produits, équipements, matériaux et déchets pour permettre leur valorisation. Les modalités de transmission des diagnostics et formulaires de récolements au Centre scientifique et technique du bâtiment en remplacement de l'ADEME ainsi que l'exploitation de ces données à des fins statistiques.

Décret n° 2021-822 du 25 juin 2021 relatif au diagnostic portant sur la gestion des produits, équipements, matériaux et des déchets issus de la démolition ou rénovation significative de bâtiments

<https://www.legifrance.gouv.fr/jorf/id/JORFTEXT000043704887>

Le décret précise les compétences nécessaires à la personne physique ou morale chargée par le maître d'ouvrage de réaliser un diagnostic portant sur la gestion des produits, matériaux et des déchets issus de la démolition ou rénovation significative de bâtiments. Il prévoit également les modalités de publicité du diagnostic par le Centre scientifique et technique du bâtiment.

Arrêté du 29 juin 2021 pris pour l'application de l'article L. 541-30-2 du code de l'environnement relatif aux critères de performances d'une opération de tri des déchets non dangereux non inertes

<https://www.legifrance.gouv.fr/jorf/id/JORFTEXT000043767744>

L'arrêté définit les critères de performance d'une opération de tri, prévus à l'article L. 541-30-2 du code de l'environnement, et modalités de justification de ces critères.

Décret n° 2021-950 du 16 juillet 2021 relatif au tri des déchets de papier, de métal, de plastique, de verre, de textiles, de bois, de fraction minérale et de plâtre

<https://www.legifrance.gouv.fr/jorf/id/JORFTEXT000043799891>

Décret n° 2021-1199 du 16 septembre 2021 relatif aux conditions d'élimination des déchets non dangereux

<https://www.legifrance.gouv.fr/jorf/id/JORFTEXT000044060460>

Publics concernés : producteurs et détenteurs de déchets, exploitants des installations de stockage et d'incinération de déchets non dangereux non inertes.

Objet : interdiction de stockage des déchets non dangereux non inertes valorisables, justification du respect des obligations de tri avant élimination par mise en décharge ou incinération.

Entrée en vigueur : les interdictions de stockage de déchets valorisables entrent progressivement en vigueur, du 1er janvier 2022 au 1er janvier 2030. Les obligations de justification du tri des déchets avant élimination entrent en vigueur le 1er janvier 2022.

Notice : le décret prévoit les modalités d'application des articles 6 et 10 de la loi n° 2020-105 du 10 février 2020 relative à la lutte contre le gaspillage et à l'économie circulaire concernant l'interdiction d'enfouissement des déchets valorisables et la justification du respect des obligations de tri. Il définit les déchets non dangereux considérés comme valorisables et donc interdits d'admission en installation de stockage de déchets non dangereux non inertes. Il prévoit également les modalités de justification par un producteur de déchets, pour faire éliminer ses déchets en installation de stockage ou par incinération, du respect des obligations de tri prévues par le [code de l'environnement](#). Comme prévu par l'arrêté ministériel applicable aux installations de stockage, les déchets refusés de réception dans les installations de stockage car ne respectant pas les dispositions du présent décret devront être tracés dans le registre prévu à l'article R. 541-43 pour ces installations.

Arrêté du 16 septembre 2021 pris en application des articles R. 541-48-3 et R. 541-48-4 du code de l'environnement

<https://www.legifrance.gouv.fr/jorf/id/JORFTEXT000044060484>

Publics concernés : producteurs et détenteurs de déchets, exploitants des installations de stockage et d'incinération sans valorisation énergétique de déchets non dangereux non inertes.

Entrée en vigueur : le texte entre en vigueur le 1er janvier 2022.

Objet : contrôles des déchets réceptionnés en installation de stockage et d'incinération sans valorisation énergétique de déchets non dangereux non inertes.

Cet arrêté prévoit les modalités de contrôle des déchets réceptionnés en installation de stockage et d'incinération valorisation énergétique de déchets non dangereux non inertes, de façon à vérifier le respect des dispositions prévues par les articles R. 541-48-3 et R. 541-48-4 du code de l'environnement. Il liste également les déchets admis en installation de stockage sans caractérisation de leur caractère non-valorisable.

Arrêté du 21 décembre 2021 définissant le contenu des déclarations au système de gestion électronique des bordereaux de suivi de déchets énoncés à l'article R. 541-45 du code de l'environnement, pour les déchets contenant de l'amiant

<https://www.legifrance.gouv.fr/jorf/id/JORFTEXT000044571414>

Arrêté du 21 décembre 2021 mettant en œuvre un traitement de données à caractère personnel relatif à la traçabilité des déchets dangereux et des déchets POP dénommé « système de gestion des bordereaux de suivi de déchets »

<https://www.legifrance.gouv.fr/jorf/id/JORFTEXT000044638383>

Arrêté du 21 décembre 2021 définissant le contenu des déclarations au système de gestion électronique des bordereaux de suivi de déchets énoncés à l'article R. 541-45 du code de l'environnement

<https://www.legifrance.gouv.fr/jorf/id/JORFTEXT000044571389>

Publics concernés : les producteurs ou expéditeurs, les transporteurs ou les collecteurs, les négociants ou les courtiers, les exploitants des installations de transit, de tri ou de traitement de **déchets dangereux**, de déchets POP, y compris les terres excavées classées comme déchets dangereux ou déchets POP et les sédiments classés déchets dangereux ou déchets POP. Sont également concernés les importateurs et les distributeurs ayant mis en place un système individuel de collecte, les éco-organismes pourvoyant à la gestion de déchets dangereux.

Objet : définition des informations constitutives du système de gestion électronique des bordereaux de suivi de déchets dangereux et de déchets POP prévu par l'[article R. 541-45 du code de l'environnement](#). Cet arrêté reprend les informations des bordereaux de suivi de déchets dangereux prévues par l'arrêté du 29 juillet 2005 fixant le contenu des bordereaux de suivi déchets aux [articles R. 541-45 du code de l'environnement](#), qui dès lors ne s'applique plus aux déchets visés par le présent arrêté. Il précise ces informations et les complète, notamment sur la nature et l'origine des déchets, avec notamment les informations relatives à la contamination du déchet par des polluants organiques persistants, la dénomination usuelle du déchet complétant le code déchet, l'identité du producteur du déchet, le numéro SIRET de l'établissement expéditeur ou détenteur, la raison sociale et le numéro SIREN de l'éco-organisme si le déchet est pris en charge par un éco-organisme issu d'une filière à responsabilité élargie du producteur ou l'adresse du lieu où sont collectés les déchets lorsqu'elle se distingue de l'adresse de l'établissement expéditeur. Il introduit les courtiers en déchets dans les champs d'information du bordereau de suivi.

Entrée en vigueur : le 1er janvier 2022.

Arrêté du 21 décembre 2021 définissant le contenu des déclarations au système de gestion électronique des bordereaux de suivi de déchets énoncés à l'article R. 541-45 du code de l'environnement, pour les déchets contenant de l'amiante

<https://www.legifrance.gouv.fr/jorf/id/JORFTEXT000044571414>

Publics concernés : les producteurs, les expéditeurs, les collecteurs-transporteurs, les négociants ou les courtiers, les exploitants des installations de transit, de tri ou de traitement de déchets contenant de l'amiante.

Objet : définition des informations constitutives du système de gestion électronique des bordereaux de suivi de déchets dangereux prévu par l'[article R. 541-45 du code de l'environnement](#), pour les déchets contenant de l'amiante.

Cet arrêté complète l'arrêté définissant le contenu des déclarations au système de gestion électronique des bordereaux de suivi de déchets énoncés à l'[article R. 541-45 du code de l'environnement](#) en traitant du cas particulier des déchets contenant de l'amiante. Il reprend les informations des bordereaux de suivi de déchets dangereux contenant de l'amiante prévues par l'arrêté du 29 juillet 2005 fixant le formulaire du bordereau de suivi des déchets dangereux mentionné à l'[article 4 du décret n° 2005-635 du 30 mai 2005](#). Il précise ces informations et les complète, notamment sur la nature et l'origine des déchets, avec les informations relatives à la contamination du déchet par des polluants organiques persistants, la dénomination usuelle du déchet complétant le code déchet, l'identité du producteur du déchet, le numéro SIRET de l'entreprise de travaux, la raison sociale et le numéro SIREN de l'éco-organisme si le déchet est pris en charge par un éco-organisme issu d'une filière à responsabilité élargie du producteur ou l'adresse du lieu où sont collectés les déchets, lorsqu'elle se distingue de l'adresse de l'établissement expéditeur. Il introduit dans les champs d'information du bordereau de suivi les courtiers et négociants en déchets, ainsi que la possibilité de nouvelles filières de traitement des déchets contenant de l'amiante.

Entrée en vigueur : le 1er janvier 2022.

DECHETS /VOLET BOUES**Décret n° 2021-147 du 11 février 2021 relatif au mélange de boues issues de l'assainissement des eaux usées urbaines et à la rubrique 2.1.4.0 de la nomenclature des installations, ouvrages, travaux et activités soumises à la loi sur l'eau**

<https://www.legifrance.gouv.fr/jorf/id/JORFTEXT000043129845>

Objet : modification des articles [R. 211-29](#) et [R. 211-30](#) du code de l'environnement et de la rubrique 2.1.4.0 mentionnée au tableau annexé à l'article R. 214-1 relatif à la nomenclature des installations,

ouvrages, travaux et activités (OTA) soumis à autorisation ou à déclaration au titre de la loi sur l'eau en application des [articles L. 214-1 à L. 214-6 du code de l'environnement](#).

Principe de mélange de boues entre elles et avec des DND.

Entrée en vigueur : le décret entre en vigueur au lendemain de sa publication.

- a) Le **mélange de boues de diverses STEU** dans des unités de stockage ou de traitement communs, en vue de leur épandage, est autorisé par principe et sans autorisation à avoir sous réserve que chaque gisement respecte le décret épandage de 1997 codifié + son arrêté de janvier 1998 ; nécessite de traçabilité.
- b) Le **mélange de boues avec d'autres « déchets non dangereux »** peut se faire avec l'autorisation écrite préalable de la police de l'eau sous réserve que les déchets composant le mélange pris séparément soient conformes aux prescriptions techniques de l'épandage sur les sols agricoles et dès lors que l'objet de l'opération tend à améliorer les caractéristiques agronomiques des boues à épandre : nécessité de le démontrer dans le dossier de demande et nécessaire traçabilité. Pas possible si boues polluées.

Arrêté du 20 avril 2021 modifiant l'arrêté du 30 avril 2020 précisant les modalités d'épandage des boues issues du traitement des eaux usées urbaines pendant la période de covid-19

<https://www.legifrance.gouv.fr/jorf/id/JORFTEXT000043534752>

L'arrêté du 20 avril 2021 a modifié les dispositions de l'arrêté du 30 avril 2020 relatif à l'épandage des boues issues du traitement des eaux usées urbaines pendant la crise de covid-19. Ces dispositions ont été complétées afin de rendre possible l'épandage de boues dans d'autres situations que celles décrites dans l'arrêté du 30 avril 2020 initial. Ainsi, il est désormais également possible d'épandre des boues dans les deux cas supplémentaires suivants :

- Les boues ont fait l'objet d'un traitement par chaulage suivi d'un stockage de 3 mois, séchage solaire ou digestion anaérobie suivie d'un stockage de 4 mois et une analyse par lot confirme un taux d'abattement en coliphages somatiques supérieur ou égal à 4 log ;
- Les boues sont obtenues après un traitement des eaux usées par lagunage ou rhizofiltration ou ont fait l'objet d'un traitement par rhizocompostage. Les boues doivent être extraites après une mise au repos du dispositif de traitement pendant au moins un an, sans que celle-ci n'entraîne de dysfonctionnement du système d'assainissement.

Décret n° 2021-1179 du 14 septembre 2021 relatif au compostage des boues d'épuration et digestats de boues d'épuration avec des structurants

<https://www.legifrance.gouv.fr/jorf/id/JORFTEXT000044041375>

Ce décret détermine les conditions dans lesquelles les boues d'épuration et les digestats de boues d'épuration peuvent être traités par compostage conjointement avec d'autres matières utilisées comme structurants et issues de matières végétales, dès lors que l'opération permet d'améliorer les caractéristiques agronomiques des boues et des digestats de boues.

Le ratio de mélange « structurants-boues R » évoluera selon la chronologie suivante :

- **A compter du 1er janvier 2022, $R \leq 100\%$;**

- **A compter du 1er janvier 2024, $R \leq 80\%$;**

- **Au plus tard le 1er janvier 2026**, l'Agence de l'environnement et de la maîtrise de l'énergie remet au ministre chargé de l'environnement un rapport sur la disponibilité du gisement de déchets verts pour la valorisation organique des déchets alimentaires triés à la source et sur l'opportunité de modifier le seuil du ratio R au vu des besoins en matières fertilisantes utilisables en agriculture biologique.

ENERGIE VERTE

Ordonnance n° 2021-235 du 3 mars 2021 portant transposition du volet durabilité des bioénergies de la directive (UE) 2018/2001 du Parlement européen et du Conseil du 11 décembre 2018 relative à la promotion de l'utilisation de l'énergie produite à partir de sources renouvelables

<https://www.legifrance.gouv.fr/jorf/id/JORFTEXT000043210190>

Cette ordonnance précise les critères de durabilité et de réduction des émissions de gaz à effet de serre des biocarburants, bioliquides et combustibles ou carburants issus de la biomasse. Elle concerne donc les sites qui les éléments précédemment cités.

Ordonnance 2021-236 du 3 mars 2021 portant transposition de diverses dispositions de la directive (UE) 2018/2001 du Parlement européen et du Conseil du 11 décembre 2018 relative à la promotion de l'utilisation de l'énergie produite à partir de sources renouvelables et de la directive

(UE) 2019/944 du Parlement européen et du Conseil du 5 juin 2019 concernant des règles communes pour le marché intérieur de l'électricité

Cette ordonnance concerne les nouvelles unités de méthanisations à compter du 01/01/2021.

Arrêté du 13 décembre 2021 fixant les conditions d'achat du biométhane injecté dans les réseaux de gaz naturel

<https://www.legifrance.gouv.fr/jorf/id/JORFTEXT000044516724>

Cet arrêté concerne les collectivités ayant un projet de méthanisation neuve et d'injection et qui n'ont pas encore signé leur contrat de vente de biométhane.

Il fixe les conditions d'achat du biométhane injecté dans les réseaux de gaz naturel (applicable aux nouvelles installations de production/injection de biométhane, d'une production annuelle prévisionnelle inférieure à 25 GWh PCS/an soit environ 280 Nm³ bioCH₄/h) :

- Il abroge le précédent arrêté du 23 novembre 2020 fixant les conditions d'achat du biométhane injecté dans les réseaux de gaz naturel ;
- Cependant, la seule modification notable par rapport au précédent arrêté de novembre 2020 est que la tarification ne se base plus sur les Cmax (capacité maximale d'injection, exprimée en Nm³/h) mais sur la production annuelle prévisionnelle de biométhane exprimée en GWh PCS/an ;
- Les primes pour boues d'épuration / réseau gaz naturel concédé ou moins de 100 000 clients / impact aide ADEME restent identiques ;

Le mécanisme de réfaction trimestriel (coefficient K) est identique.

Ordonnance n° 2021-1843 du 22 décembre 2021 portant partie législative du code des impositions sur les biens et services et transposant diverses normes du droit de l'Union européenne, complétée par le Décret n° 2021-1914 du 30 décembre 2021 portant diverses mesures d'application de l'ordonnance n° 2021-1843 du 22 décembre 2021

<https://www.legifrance.gouv.fr/jorf/id/JORFTEXT000044590225>

<https://www.legifrance.gouv.fr/jorf/id/JORFTEXT000044791567#:~:text=Dans%20les%20r%C3%A9sum%C3%A9s,D%C3%A9cret%20n%C2%B0%202021%2D1914%20du%2030%20d%C3%A9cembre%202021%20portant,droit%20de%20l'Union%20europ%C3%A9enne>

Cette ordonnance a été publiée au JORF le 29 décembre 2021 et est entrée en vigueur au 1^{er} janvier 2022.

Le transfert du recouvrement des TIC à la DGFIP s'accompagne de la recodification des dispositions ayant trait à ces produits au sein d'un nouveau Codes des Impositions sur les Biens et les Services (CIBS).

Les dispositions publiées le 29 décembre en constituent la partie législative. Le Code sera complété par une partie réglementaire en cours de rédaction.

La construction de ce nouveau code s'inscrit dans le cadre de l'habilitation étendue octroyée au Gouvernement, par les lois de finances pour 2020 et 2021, à légiférer par voie d'ordonnance pour assurer l'effectivité du transfert du recouvrement à la DGFIP et lui permettre également de prendre les mesures nécessaires à la refonte des dispositions relatives aux impositions frappant certains biens, services ou transactions.

Ce nouveau code des impositions sur les biens et les services, prévoit un régime général d'accises frappant les énergies (Partie Législative – Livre III « Energies, alcool et tabacs » - Chapitre II « Energies »). Il introduit notamment des modifications déclaratives pour les utilisateurs d'énergie, à compter du 01 janvier 2022, ainsi que des modifications dans le calcul de la valeur ajoutée pour la détermination de l'intensité énergétique.

Par ailleurs, à compter du 1er janvier 2022, la déclaration sera effectuée via le formulaire n° 2040-TIC commun à l'ensemble des TIC .

Le décret est venu apporter des précisions quant à la circulation des produits soumis à accises afin d'assurer la transposition en droit interne de la Directive 2020/262 établissant le régime général des accises (refonte), quant aux modalités déclaratives de la taxe générale sur les activités polluantes (TGAP) et, également, quant aux modalités déclaratives de l'accise sur l'électricité, le gaz et le charbon.

URBANISME

Décret n° 2021-981 du 23 juillet 2021 portant diverses mesures relatives aux échanges électroniques en matière de formalité d'urbanisme

<https://www.legifrance.gouv.fr/jorf/id/JORFTEXT000043852712>

Publics concernés : Etat, collectivités territoriales et leurs groupements, entreprises, particuliers.

Objet : mesures d'adaptation à la dématérialisation du dépôt et du traitement des demandes d'autorisation d'urbanisme.

Entrée en vigueur : le lendemain de sa publication.

Le [code des relations entre le public et l'administration](#) pose le principe du droit des usagers de saisir l'administration par voie électronique. En matière de formalités d'urbanisme, l'application de ce principe a été différée au 1er janvier 2022 pour des motifs de bonne administration. À compter de cette date, la [loi n° 2018-1021 du 23 novembre 2018](#) portant évolution du logement, de l'aménagement et du numérique impose aux communes de plus de 3 500 habitants de se doter d'une télé procédure spécifique pour recevoir et instruire sous forme dématérialisée les demandes d'autorisation d'urbanisme. Dans ce contexte, le décret prévoit les évolutions réglementaires nécessaires afin, d'une part, d'articuler le contenu du [code de l'urbanisme](#) avec les dispositions du [code des relations entre le public et l'administration](#) en matière de saisine par voie électronique et, d'autre part, de sécuriser les échanges électroniques entre les entités impliquées dans l'instruction des demandes d'autorisation d'urbanisme.

Arrêté du 27 juillet 2021 relatif aux modalités de mise en œuvre des téléprocédures et à la plateforme de partage et d'échange pour le traitement dématérialisé des demandes d'autorisation d'urbanisme

<https://www.legifrance.gouv.fr/jorf/id/JORFTEXT000043868646>

L'arrêté publié précise les caractéristiques que la plateforme numérique dédiée à ce service devra remplir.

SECURITE DES INTERVENTIONS

Arrêté du 22 juillet 2021 relatif au repérage de l'amiante avant certaines opérations réalisées dans les installations, structures ou équipements concourant à la réalisation ou la mise en œuvre d'une activité

<https://www.legifrance.gouv.fr/jorf/id/JORFTEXT000044035545>

Publics concernés : donneurs d'ordre, propriétaires d'installations, de structures ou d'équipements concourant à la réalisation ou la mise en œuvre d'une activité réalisant ou faisant réaliser des opérations comportant des risques d'exposition de travailleurs à l'amiante ; entreprises chargées de réaliser ces opérations ; opérateurs de repérage de l'amiante dans ces installations, structures ou équipements.

Objet : conditions, modalités, formalisation et traçabilité du repérage de l'amiante avant certaines opérations dans les installations, structures ou équipements concourant à la réalisation ou la mise en œuvre d'une activité.

Entrée en vigueur : l'arrêté entre en vigueur à la date du 1er juillet 2023. Les dispositions des annexes I et II relatives à la formation des opérateurs de repérage entrent en vigueur à la publication de l'arrêté. Le donneur d'ordre, ou le propriétaire d'installations, structures ou équipements concourant à la réalisation ou la mise en œuvre d'une activité doit faire rechercher la présence d'amiante préalablement à toute opération comportant des risques d'exposition des travailleurs à l'amiante.

Cette obligation vise également à permettre au donneur d'ordre de réaliser le marquage réglementaire des matériaux et produits contenant de l'amiante.

Cette obligation vise également à permettre à l'entreprise appelée à réaliser l'opération de procéder à son évaluation des risques professionnels, et d'ajuster les mesures à mettre en œuvre pour assurer la protection collective et individuelle de ses travailleurs et prévenir la dispersion environnementale des fibres d'amiante. L'arrêté précise les situations ou conditions dans lesquelles il peut être constaté l'impossibilité de réaliser tout ou partie du repérage amiante, ainsi que les mesures que l'entreprise appelée à réaliser l'opération doit prévoir dans ce cas pour assurer la protection des travailleurs et des populations occupant ou travaillant sur ces installations, structures ou équipements.

Décret N°2021-1763 du 23 décembre 2021 portant modification des concentrations moyennes en poussières totales et alvéolaires dans les locaux à pollution spécifique

<https://www.legifrance.gouv.fr/jorf/id/JORFTEXT000044554086>

Objet : modification des concentrations moyennes en poussières totales et alvéolaires dans les locaux à pollution spécifique.

Entrée en vigueur : le texte entre en vigueur à compter du 1er janvier 2022, à l'exception des modalités relatives à la commission chargée notamment de l'évaluation des valeurs mises en place par ce texte qui entrent en vigueur au plus tard le 31 janvier 2022, et des valeurs relatives aux concentrations moyennes en poussières totales et alvéolaires de l'atmosphère inhalée par un travailleur prévues respectivement à 4 et 0,9 milligrammes par mètre cube d'air qui entrent en vigueur à compter du 1er juillet 2023.

Ce texte abaisse en deux temps les seuils d'empoussièrement autorisés :

A partir du 1er janvier 2022 et jusqu'au 30 juin 2023, les concentrations moyennes passent respectivement de 10 à 7 et de 5 à 3,5 milligrammes par mètre cube d'air. Au 1er juillet 2023, les concentrations moyennes en poussières totales et alvéolaires évaluées sur une période de huit heures ne devront pas dépasser 4 mg et 0,9 mg par mètre cube d'air (article R4222-10 du Code du travail).

Les locaux des sécheurs de boues sont les principaux sites concernés pour SEF. A l'échelle de l'ensemble d'Eau France, il s'agit donc d'un risque limité par rapport aux autres risques, il ne bouscule pas nos priorités.

La première étape est de faire un état des lieux pour savoir quels sont les niveaux actuels (pour les sécheurs qui fonctionnent) ; s'il faut adapter des équipements de ventilation / traitement de l'air, cela passera alors par une collaboration avec les maîtres d'ouvrage.

Arrêté du 5 janvier 2021 portant application de l'article R. 313-32-1 du code de la route relatif à la signalisation matérialisant les angles morts sur les véhicules lourds

<https://www.legifrance.gouv.fr/jorf/id/JORFTEXT000042865682>

L'article R313-32-1 du code de la route impose la mise en place, sur tous les véhicules dont le poids total autorisé en charge excède 3.5 tonnes, à l'exception des véhicules agricoles et forestiers, des engins de service hivernal et des véhicules d'intervention des autoroutes, d'une signalisation visible sur les côtés ainsi qu'à l'arrière du véhicule, matérialisant la position des angles morts. Dans ce contexte, cet arrêté vient de préciser le modèle de la signalisation ainsi que ses modalités d'apposition.

Arrêté du 10 juin 2021 modifiant l'arrêté du 18 juillet 1985 relatif aux dispositifs antidérapants équipant les pneumatiques

<https://www.legifrance.gouv.fr/jorf/id/JORFTEXT000043944905>

Publics concernés : usagers de la route, constructeurs et équipementiers automobiles.

Objet : prise en compte des évolutions réglementaires introduites par le décret n° 2020-1264 du 16 octobre 2020 relatif à l'obligation d'équipement de certains véhicules en période hivernale et diverses corrections.

Entrée en vigueur : les dispositions du présent arrêté entrent en vigueur le lendemain de sa publication.

Notice : le décret susvisé introduit les dispositions relatives à l'obligation de détention ou de port d'équipements antidérapants visant à améliorer la sécurité et les conditions de circulation en période hivernale. Cette période hivernale définie dans le décret débute le 1er novembre et se termine le 31 mars de l'année suivante.

L'arrêté du 18 juillet 1985 susvisé autorise l'utilisation de dispositifs antidérapants inamovibles sur la période qui s'étend du samedi précédant le 11 novembre au dernier dimanche de mars de l'année suivante. Cette période étant différente de la période hivernale définie dans le décret susvisé, l'arrêté est modifié afin d'harmoniser les périodes hivernales dans les deux textes.

Arrêté du 7 avril 2021 fixant les modalités de réalisation des travaux sous tension sur les installations électriques dans le domaine de la basse tension et les références des normes applicables en la matière

<https://www.legifrance.gouv.fr/jorf/id/JORFTEXT000043344943>

Objet : modification des seuils de tension et de courant au-delà desquels les travaux électriques sur des installations électriques sont des travaux sous tensions nécessitant une habilitation obligatoire.

Entrée en vigueur : à date de publication au Journal Officiel (11 avril 2021).

Contenu :

Cet arrêté fixe les seuils au-delà desquels une intervention, sur ou dans le voisinage d'une installation électrique pour laquelle la mise hors tension n'a pas pu être réalisée, est considérée comme travaux sous tension :

- Sur les véhicules et les engins mobiles à motorisation thermique, électrique ou hybride ayant une énergie électrique embarquée dont la tension est supérieure à 60 volts ou dont la capacité totale de la batterie d'accumulateurs est supérieure à 275 ampères-heures
- En courant alternatif : tension supérieure à 500 V ou protection de surintensité supérieur à 63 A
- En courant continu : tension supérieure à 750 V ou protection de surintensité supérieur à 32 A

- Sur des batteries d'accumulateurs stationnaires dont la tension est supérieure à 60 V ou la capacité totale est supérieure à 27 Ampère-Heure

Les travailleurs chargés d'exécuter les travaux sous tension définis à l'article 1 sont titulaires de l'habilitation spécifique prévue à l'article R. 4544-11 du code du travail.

La conformité à la norme NF C 18-510 ou à la norme NF C 18-550 emporte conformité à cet arrêté.

LOI n° 2021-1018 du 2 août 2021 pour renforcer la prévention en santé au travail

<https://www.legifrance.gouv.fr/jorf/id/JORFTEXT000043884445>

Objet : La loi a pour objectif de renforcer la prévention au sein des entreprises, de décloisonner la santé publique et la santé au travail, d'améliorer la qualité du service rendu par les services de santé au travail (à travers la mise en œuvre des procédures de certification et une révision de leurs règles de certification). Outre la volonté de lutter contre la désinsertion professionnelle, la loi réorganise la gouvernance de la santé au travail en élargissant les conditions dans lesquelles le médecin du travail peut déléguer une partie de ses missions à d'autres professionnels.

Entrée en vigueur : entrée en vigueur à compter du 31 mars 2022, des décrets d'application complémentaires sont prévus.

Contenu :

Le Document Unique d'Evaluation des Risques Professionnels (DUERP) répertorie l'ensemble des risques professionnels auxquels sont exposés les travailleurs et assure la traçabilité collective de ces expositions. Sa durée de conservation passe à au moins 40 ans, en même temps qu'une dématérialisation. Le Comité Sociale et Economique (CSE), sa Commission Santé Sécurité et Conditions de Travail (CSSCT) s'ils existent sont consultés lors de sa mise à jour. Le Programme Annuel de Prévention liste les mesures devant être prise au cours de l'année à venir pour prévenir les risques. Le Passeport Prévention contient la liste exhaustive des formations santé et sécurité d'un salarié. Il a pour objectif de tracer les formations tout au long de la carrière d'un travailleur.

Arrêté du 30 juin 2021 relatif aux lieux de travail spécifiques pouvant exposer des travailleurs au radon

<https://www.legifrance.gouv.fr/jorf/id/JORFTEXT000043927231>

Objet : protection des travailleurs contre le risque d'exposition au radon dans des lieux de travail spécifiques.

Entrée en vigueur : au lendemain de sa publication au Journal officiel.

Contenu :

Par cet arrêté, le Gouvernement a défini les lieux de travail spécifiques nécessitant une évaluation du risque radon ainsi que les modalités particulières de prévention s'y appliquant. Visant principalement les lieux de travail au rez-de-chaussée et sous-sol de bâtiments mais aussi les lieux de travail spécifique hors bâtiments comme les cavités souterraines, les ouvrages d'art enterrés (tels que les barrages, les tunnels, les égouts, les châteaux d'eau, les parkings souterrains, les installations souterraines de transports urbains), les lieux de résurgence d'eaux souterraines.

L'arrêté précise les modalités de travail qui débute par l'évaluation des risques de présence de Radon en fonction de l'aération naturelle ou du système de ventilation. Des mesures complémentaires peuvent être mises en place pour réduire les niveaux de Radon mesurés, ainsi que des détecteurs de présence avec dispositif d'alerte. Si le niveau d'exposition au Radon ne peut être réduit une « zone radon » doit être identifiée et un suivi complémentaire et spécifique mis en place.

AUTRES THEMATIQUES

Arrêté du 28 janvier 2021 relatif à la détermination du plafond annuel de taxes et redevances perçues par chaque agence de l'eau pour l'année 2021

<https://www.legifrance.gouv.fr/jorf/id/JORFTEXT000043231562>

Arrêté du 6 juillet 2021 fixant le barème hors taxes des redevances prévues à l'article L. 554-2-1 du code de l'environnement pour l'année 2021

<https://www.legifrance.gouv.fr/jorf/id/JORFTEXT000043946817>

Publics concernés : les exploitants des réseaux aériens, enterrés ou subaquatiques de toutes catégories (notamment les réseaux électriques, de gaz, de communications électroniques, d'eau potable, d'assainissement, de matières dangereuses, de chaleur, ferroviaires ou guidés), ainsi que les prestataires de service auxquels les maîtres d'ouvrage et les exécutants de travaux peuvent avoir recours pour l'élaboration et le suivi des déclarations obligatoires préalables aux travaux menés à proximité de ces réseaux.

Objet : fixation pour l'année 2021 du barème hors taxes des redevances instituées par l'[article L. 554-2-1 du code de l'environnement](#) pour financer le téléservice www.reseaux-et-canalizations.gouv.fr référençant les réseaux de transport et de distribution en vue de prévenir leurs endommagements lors de travaux tiers.

Entrée en vigueur : le lendemain du jour de sa publication au Journal officiel.

L'arrêté précise, pour l'année 2021, les valeurs des termes I1, A, B, D et E utilisés dans les assiettes de calcul hors taxes des redevances mentionnées aux articles [R. 554-10](#) et [R. 554-15](#) du code de l'environnement.

DROIT FISCAL

Décret n° 2021-451 du 15 avril 2021 modifiant le décret n° 2020-442 du 16 avril 2020 relatif aux composantes de la taxe générale sur les activités polluantes

<https://www.legifrance.gouv.fr/jorf/id/JORFTEXT000043386149>

Le décret modifie les composantes de la TGAP. Il prévoit que les déclarations et les paiements seront souscrits par voie électronique à compter du 1er avril 2021 pour les composantes émissions, lessives et matériaux d'extraction et à compter du 1er avril 2022 pour les composantes déchets.

Il précise également les modalités applicables au règlement du solde de la composante de TGAP sur les déchets exigibles en 2020.

Il procède également à des modifications de ce décret en cohérence avec la suppression anticipée au 1er janvier 2020 de la composante huile de la taxe prévue par l'article 64 de la loi no 2020-1721 du 29 décembre 2020 de finances pour 2021.

Ordonnance n° 2021-1843 du 22 décembre 2021 portant partie législative du code des impositions sur les biens et services et transposant diverses normes du droit de l'Union européenne

Complétée par le Décret n° 2021-1914 du 30 décembre 2021 portant diverses mesures d'application de l'ordonnance n° 2021-1843 du 22 décembre 2021 portant partie législative du code des impositions sur les biens et services et transposant diverses normes du droit de l'Union européenne

Cette ordonnance a été publiée au JORF le 29 décembre 2021 et est entrée en vigueur au 1^{er} janvier 2022.

Le transfert du recouvrement des TIC à la DGFIP s'accompagne de la recodification des dispositions ayant trait à ces produits au sein d'un nouveau Codes des Impositions sur les Biens et les Services (CIBS).

Les dispositions publiées le 29 décembre en constituent la partie législative . Le Code sera complété par une partie réglementaire en cours de rédaction.

La construction de ce nouveau code s'inscrit dans le cadre de l'habilitation étendue octroyée au Gouvernement, par les lois de finances pour 2020 et 2021, à légiférer par voie d'ordonnance pour assurer l'effectivité du transfert du recouvrement à la DGFIP et lui permettre également de prendre les mesures nécessaires à la refonte des dispositions relatives aux impositions frappant certains biens, services ou transactions.

Ce nouveau code des impositions sur les biens et les services, prévoit un régime général d'accises frappant les énergies (Partie Législative – Livre III « Energies, alcool et tabacs » - Chapitre II « Energies »). Il introduit notamment des modifications déclaratives pour les utilisateurs d'énergie, à compter du 01 janvier 2022, ainsi que des modifications dans le calcul de la valeur ajoutée pour la détermination de l'intensité énergétique.

Par ailleurs, à compter du 1er janvier 2022, la déclaration sera effectuée via le formulaire n° 2040-TIC commun à l'ensemble des TIC .

Le décret est venu apporter des précisions quant à la circulation des produits soumis à accises afin d'assurer la transposition en droit interne de la Directive 2020/262 établissant le régime général des

accises (feronté), quant aux modalités déclaratives de la taxe générale sur les activités polluantes (TGAP) et, également, quant aux modalités déclaratives de l'accise sur l'électricité, le gaz et le charbon.

DONNEES PERSONNELLES

LOI n° 2022-52 du 24 janvier 2022 relative à la responsabilité pénale et à la sécurité intérieure

<https://www.legifrance.gouv.fr/jorf/id/JORFTEXT000045067923>

Modification de l'article 20, II, de la loi Informatique et Libertés – section « mesures correctrices et sanctions »

En cas de non-respect des obligations résultant du Règlement européen sur la protection des données à caractère personnel (RGPD), le président de la CNIL dispose de la possibilité de **rappeler au responsable de traitement ou au sous-traitant leurs obligations légales**.

Ce rappel aux obligations légales est une alternative à la mise en demeure afin de permettre pour des manquements mineurs qui ne justifient pas le prononcé de mesures publiques ou de sanctions financières de favoriser la mise en conformité des responsables de traitement et sous-traitants ayant méconnu les obligations légales qui s'imposent à eux.

Le président de la Commission a la faculté de demander la justification de la mise en conformité et peut fixer le délai de mise en conformité à vingt-quatre heures en cas d'urgence.

Ajout de l'alinéa IV, à l'article 20 de la loi Informatique et Libertés – section « mesures correctrices et sanctions » précisant que lorsque la formation restreinte est saisie, le président de celle-ci peut enjoindre le mis en cause de produire les éléments demandés par la CNIL. En cas d'absence de réponse à une précédente mise en demeure, il est possible pour le président **d'assortir à cette injonction une astreinte dont le montant ne peut excéder 100 euros par jour de retard**.

Il est également ajouté que la formation restreinte peut également constater qu'il n'y a plus lieu de statuer.

Création d'un nouvel article 22-1 dans la loi Informatique et Libertés – section « mesures correctrices et sanctions »

L'article dispose que la CNIL peut infliger une sanction selon une procédure simplifiée sous certaines conditions liées à la nature du manquement et aux garanties procédurales applicables.

Cette procédure simplifiée pourra être mise en œuvre lorsqu'aura été promulgué un Décret en Conseil d'Etat relatif à ses modalités ainsi qu'aux garanties applicables en matière de prévention des conflits d'intérêts pour les agents rapporteurs.

La procédure simplifiée pour être engagée :

- Pour infliger les mesures correctrices prévues au 1°, 2° et 7° du III de l'article 20 (dès lors que celles-ci apparaissent comme étant la réponse appropriée à la gravité des manquements constatée), il s'agit des mesures suivantes :
 - o le rappel à l'ordre
 - o l'injonction de mise en conformité avec astreinte à condition que l'astreinte n'excède pas 100 euros par jour de retard
 - o l'amende administrative à condition qu'elle n'excède pas 20 000 euros.
- Lorsque l'affaire ne présente pas de « difficultés particulières » en considération de la jurisprudence établie, des décisions précédemment rendues par la formation restreinte ou de la simplicité des questions de fait et de droit à trancher.

La procédure sera alors assurée non plus par la Commission restreinte mais par le Président de cette commission ou l'un de ses membres.

La procédure s'appuiera sur un rapport établi par un agent habilité des services de la CNIL. Le rapport sera notifié au responsable de traitement et au sous-traitant et les informe de leur possibilité de se faire représenter ou assister, de présenter des observations écrites et de demander à être entendu.

Le président de la formation restreinte ou le membre désigné pourra solliciter les observations de toute personne pouvant contribuer à son information.

La décision prise par le président de la formation restreinte ou le membre désigné ne pourront être publiques.

La formation restreinte devra alors informée de cette décision.

Sur l'amende administrative :

- Les sanctions pécuniaires prononcées dans le cadre de la procédure simplifiée peuvent s'imputer sur l'amende prononcée ultérieurement par le juge pénal pour les mêmes faits ou des faits connexes.
- L'astreinte est liquidée et le montant définitif en est fixé par le président de la formation ou le membre désigné.

Enfin, pour tout motif, le président de la formation ou le membre désigné aura la possibilité de refuser de recourir à la procédure simplifiée ou de l'interrompre. C'est le président de la CNIL qui reprendra l'instruction de l'affaire selon la procédure de poursuites classiques (article 22 de la loi Informatique et Libertés).

LOI n° 2021-998 du 30 juillet 2021 relative à la prévention d'actes de terrorisme et au renseignement

<https://www.legifrance.gouv.fr/loda/id/LEGIARTI000043880698/2021-07-31/>

Modifie l'article 48 de la Loi Informatique et Libertés qui concerne le droit à l'information tel que prévu par les articles 12 à 14 du Règlement européen sur la Protection des Données à Caractère Personnel (RGPD). Cette modification intègre une **exception au droit à l'information lorsque les données à caractère personnel ont été transmises en application du premier alinéa de l'article L.863-2 du code de la sécurité intérieure qui dispose :**

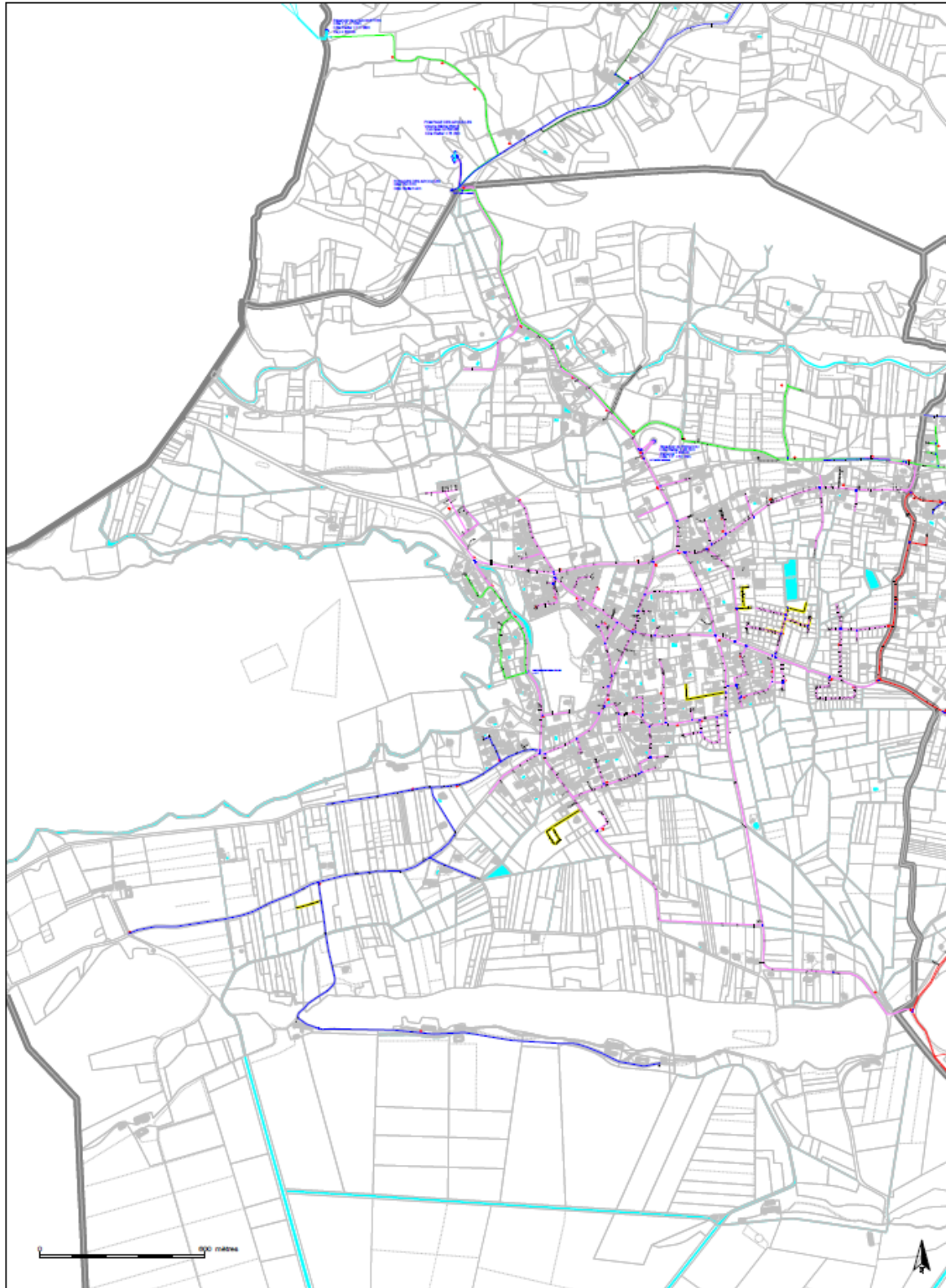
*« Les **autorités administratives**, autres que les services de renseignement, mentionnées au I de l'article 1er de l'ordonnance n° 2005-1516 du 8 décembre 2005 relative aux échanges électroniques entre les usagers et les autorités administratives et entre les autorités administratives **peuvent transmettre aux services spécialisés de renseignement** mentionnés à l'article L. 811-2 du présent code et aux services désignés par le décret en Conseil d'Etat prévu à l'article L. 811-4, **à la demande d'un de ces services, toute information, même couverte par un secret protégé par la loi, strictement nécessaire à l'accomplissement des missions de ce service et susceptible de concourir à la défense et la promotion des intérêts fondamentaux de la Nation mentionnés à l'article L. 811-3.** »*

Modifie l'article 49 de la loi Informatique et Libertés qui concerne le droit d'accès tel que prévu par l'article 15 du Règlement européen sur la Protection des Données à Caractère Personnel (RGPD). **Le droit d'accès ne s'applique pas à l'information transmises en application du premier alinéa de l'article L.863-2 du code de la sécurité intérieure.**

7.2 Annexe 2 : L'inventaire détaillé du réseau

| | |
|---|-----------------|
| Acier | 12,71 |
| 42 | 12,71 |
| Fonte ductile | 11102,56 |
| 40 | 117,16 |
| 80 | 284,52 |
| 100 | 5101,27 |
| 125 | 453,18 |
| 150 | 5146,43 |
| Fonte indéterminée | 301,45 |
| 50 | 64,87 |
| 100 | 41,15 |
| 150 | 177,97 |
| 200 | 17,46 |
| Fonte réhabilitée | 295,64 |
| Inconnu | 295,64 |
| Inconnu | 1683,37 |
| 150 | 107,69 |
| 250 | 154,03 |
| Inconnu | 1421,65 |
| PE bandes bleues | 2993,07 |
| 32 | 117,09 |
| 50 | 285,32 |
| 63 | 763,52 |
| 80 | 225,07 |
| 90 | 951,81 |
| 110 | 400,96 |
| 150 | 30,44 |
| 160 | 218,86 |
| PE noir | 315,89 |
| 63 | 315,89 |
| PVC bi-orienté | 542,56 |
| 160 | 542,56 |
| PVC classique (dit mono-orienté) | 6280,05 |
| 50 | 3,04 |
| 63 | 279,14 |
| 100 | 102,9 |
| 110 | 1686,98 |
| 125 | 238,49 |
| 160 | 3969,5 |
| PVC indéterminé | 301,53 |
| 35 | 201,3 |
| 160 | 100,23 |
| Total général | 23828,83 |

7.3 Annexe 3 : Le plan du réseau.



Le Paradou AEP 2021 (PARADOU (13068))

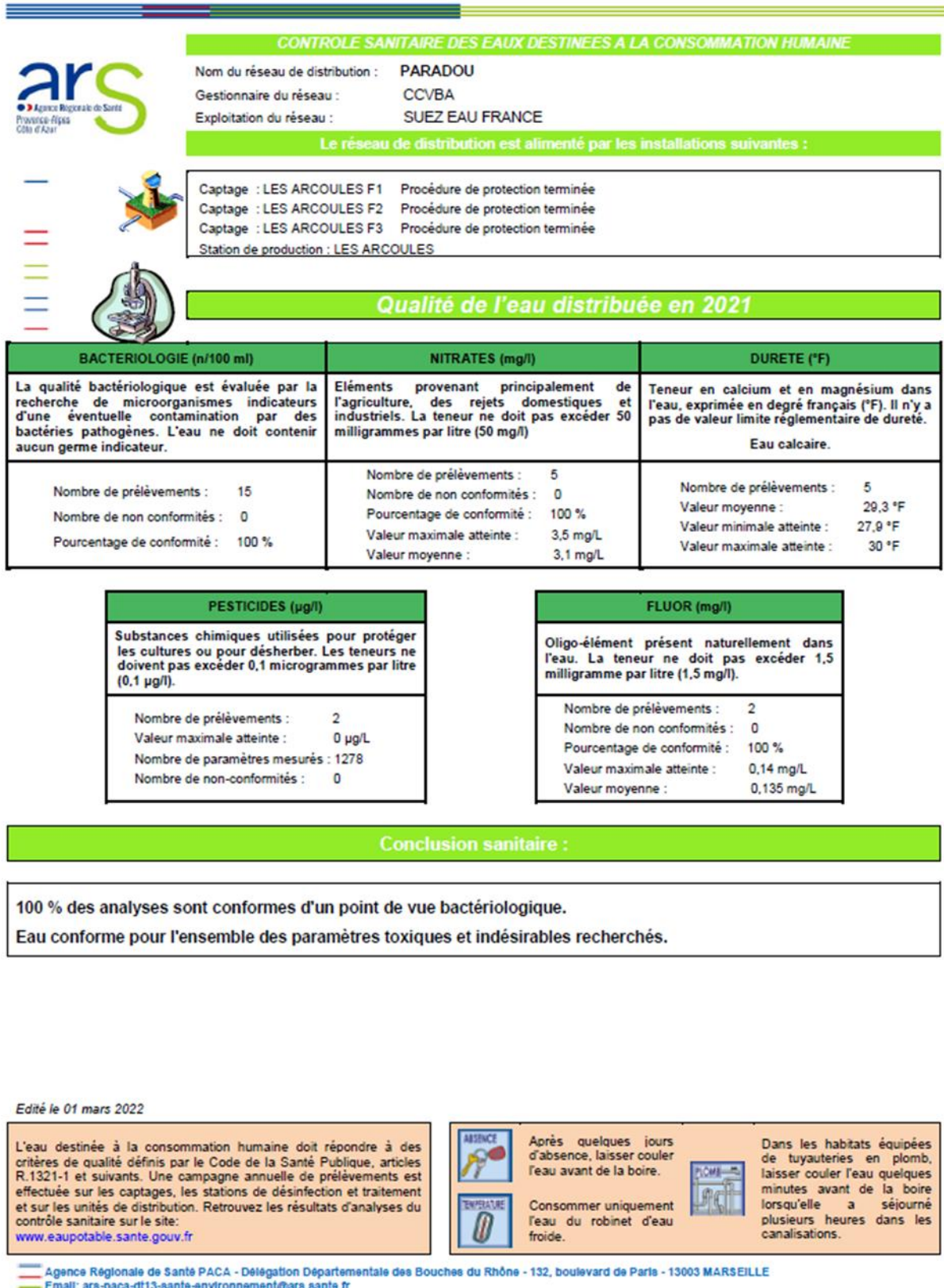
Echelle : 1/12000
Edition du 11/02/2022



PLAN DE PRINCIPE. POUR TOUT DEMARRAGE TRAVAUX, PRENDRE CONTACT AVEC NOS SERVICES AU 0977 409 431

Copyright © Origine cadastre - droit de l'Etat réservé

7.4 Annexe 4 : La fiche de synthèse de l'A.R.S



7.5 Annexe 5 : Les réparations sur le réseau, les appareils et les branchements.

| Mois | Adresses | Cause | Diamètre |
|----------|---------------------------------|----------------------------------|----------|
| Décembre | Chemin de Bourgeac Lot B | Réparation Branchement | 50 |
| Novembre | 37 Avenue de la Vallée des Baux | Réparation Branchement | 40 |
| Octobre | 38 Avenue de la Vallée des Baux | Réparation Branchement | 20 |
| Octobre | 48 Avenue de la vallée des Baux | Réparation Branchement | 20 |
| Novembre | 9 Route des Arcoules | Réparation Branchement | 20 |
| Août | 8 Avenue de la Vallée des Baux | Réparation Branchement | 20 |
| Octobre | Chemin de Saint Eloi | Renouvellement regard débitmètre | |
| Juin | 3 Rue Henri Bellin | Réparation canalisation | 150 |
| Mai | 9 Impasse des Cerisiers | Renouvellement ventouse | 60 |
| Août | 21 Chemin de Saint Eloi | Renouvellement regard compteur | |
| Mars | 7 Avenue de la Vallée des Baux | Renouvellement regard compteur | |

AR Prefecture

013-241300375-20220929-DEL169__2022-DE
Reçu le 30/09/2022
Publié le 30/09/2022

