

AR PREFECTURE


013-241300375-20200916-DEL112__2020-DE
Regu le 18/09/2020

service de l'eau

Rapport annuel du délégataire 2019

(conforme aux articles L. 3131-5, R. 3131-2 et suivants du code de la commande publique)

LES BAUX-DE-PROVENCE



AR PREFECTURE

013-241300375-20200916-DEL112__2020-DE
Regu le 18/09/2020

Sommaire

| | | |
|----------|--|-----------|
| 1 | Synthèse de l'année | 5 |
| 1.1 | L'essentiel de l'année | 7 |
| 1.2 | Les chiffres clés..... | 8 |
| 1.3 | Les indicateurs de performance..... | 9 |
| 1.3.1 | Les indicateurs du décret du 2 mai 2007..... | 10 |
| 1.3.2 | Les indicateurs complémentaires pour les rapports soumis à CCSPL..... | 10 |
| 1.3.3 | Les indicateurs complémentaires proposés par la FP2E..... | 11 |
| 1.4 | Les perspectives | 12 |
| 2 | Présentation du service | 15 |
| 2.1 | Le contrat | 17 |
| 2.2 | L'inventaire du patrimoine | 18 |
| 2.2.1 | Les biens de retour..... | 18 |
| 2.2.2 | Les biens de reprise | 23 |
| 3 | Qualité du service..... | 25 |
| 3.1 | Le bilan hydraulique | 27 |
| 3.1.1 | Les volumes d'eau potable importés et exportés..... | 27 |
| 3.1.2 | Les volumes mis en distribution calculés sur une période de relève..... | 28 |
| 3.1.3 | Les volumes consommés autorisés calculés sur une période de relève..... | 29 |
| 3.1.4 | La performance réseau calculée sur une période de relève (décret 2 mai 2007).... | 29 |
| 3.2 | La qualité de l'eau | 32 |
| 3.2.1 | Le contrôle de la qualité de l'eau..... | 32 |
| 3.2.2 | Le plan vigipirate | 33 |
| 3.2.3 | La distribution | 33 |
| 3.2.4 | Les indicateurs de performance sur la qualité d'eau du décret du 2 mai 2007..... | 34 |
| 3.3 | Le bilan d'exploitation | 35 |
| 3.3.1 | La consommation électrique | 35 |
| 3.3.2 | Le nettoyage des réservoirs..... | 36 |
| 3.3.3 | Les interventions sur le réseau de distribution | 36 |
| 3.3.4 | La recherche des fuites..... | 37 |
| 3.4 | Le bilan clientèle..... | 38 |
| 3.4.1 | ODYSSEE : notre nouveau système d'information Clientèle | 38 |
| 3.4.2 | Le nombre de clients | 38 |
| 3.4.3 | Le nombre de clients gros consommateurs hors vente d'eau en gros | 39 |
| 3.4.4 | Les volumes vendus | 39 |
| 3.4.5 | La typologie des contacts clients | 39 |
| 3.4.6 | Les principaux motifs de dossiers clients | 40 |
| 3.4.7 | L'activité de gestion clients | 40 |
| 3.4.8 | La relation clients..... | 41 |
| | Des enquêtes post contacts auprès des usagers | 46 |
| 3.4.9 | L'encaissement et le recouvrement..... | 46 |
| 3.4.10 | Le fonds de solidarité..... | 48 |
| 3.4.11 | Les dégrèvements | 49 |
| 3.4.12 | Le prix du service de l'eau potable..... | 49 |
| 4 | Comptes de la délégation | 53 |
| 4.1 | Le CARE..... | 55 |
| 4.1.1 | Le CARE | 56 |
| 4.1.2 | Le détail des produits..... | 57 |
| 4.1.3 | La présentation des méthodes d'élaboration | 58 |
| 4.2 | Les reversements..... | 67 |
| 4.2.1 | Les reversements à la collectivité | 67 |
| 4.3 | La situation des biens et des immobilisations | 68 |

| | | |
|----------|--|------------|
| 4.3.1 | La situation sur les installations | 68 |
| 4.3.2 | La situation sur les canalisations | 68 |
| 4.3.3 | La situation sur les branchements..... | 69 |
| 4.3.4 | La situation sur les compteurs | 69 |
| 4.4 | Les investissements contractuels | 71 |
| 4.4.1 | Le renouvellement | 71 |
| 4.4.2 | Le remplacement en domaine privé | 72 |
| 5 | Votre délégataire | 73 |
| 5.1 | Notre organisation | 76 |
| 5.1.1 | La Région | 76 |
| 5.1.2 | Nos implantations | 85 |
| 5.2 | La relation clientèle | 87 |
| 5.2.1 | Moderniser et dynamiser notre relation clients | 87 |
| 5.2.2 | Le site internet et l'information client | 88 |
| 6 | Glossaire | 93 |
| 7 | Annexes | 105 |
| 7.1 | Annexe 1 : Synthèse réglementaire | 107 |
| 7.2 | Annexe 2 Le plan du réseau | 124 |
| 7.3 | Annexe 3 Les réparations sur branchements | 125 |
| 7.4 | Annexe 4 La recherche de fuites | 126 |

1 | Synthèse de l'année



AR PREFECTURE

013-241300375-20200916-DEL112__2020-DE
Regu le 18/09/2020

1.1 L'essentiel de l'année

| LES CLIENTS | |
|--|--|
| Nombre d'abonnés | Le nombre d'abonnés au service de l'eau potable est de 299 abonnés au terme de l'exercice. La notion d'abonné a évolué pour se rapprocher d'une vision "domaine clientèle". Ce chiffre correspond désormais au nombre de comptes actifs en fin de période et étant redevables d'au moins une facture. En conséquence, un compte redevable d'une facture comportant plusieurs branchements ou plusieurs compteurs ne comptera que pour un seul abonné. |
| Réclamations | 4 réclamations écrites (internet, courrier, fax) au titre de la définition FP2E. |
| LES VOLUMES | |
| Volume livré au réseau | 186 393 m ³ , en baisse par rapport à l'exercice précédent 5,5%. |
| Volume facturé sur une période de relève | Le volume facturé sur une période de relève s'élève à 119 394 m ³ . |
| LA QUALITE DE L'EAU | |
| Contrôle sanitaire | L'eau de la commune des Baux-de-Provence est de bonne qualité. Elle a été conforme pour 2018 aux normes bactériologiques et physico chimiques pour 100 % des prélèvements du contrôle sanitaire. |
| NOS INTERVENTIONS | |
| Continuité de service | Un total de 6 interventions de réparation avec terrassement, dont 5 liées à une rupture de branchement et 1 à une rupture de canalisation. |
| Maintenance | Un total de 318 actes métiers réalisés sur le réseau d'eau potable pour en assurer le bon fonctionnement. |
| Recherche de fuite | 23 809 ml de recherche de fuite réalisés. |
| Lavage de réservoirs | 100% des réservoirs ont fait l'objet d'une vidange et nettoyage complet. |
| LE PATRIMOINE | |
| Renouvellement | 4 compteurs renouvelés sur le réseau. |
| NOTRE PERFORMANCE | |
| Rendement de réseau | Un rendement de réseau porté à 69.11%. |

1.2 Les chiffres clés



302 clients desservis

142 141 m³ d'eau facturée



238 695 m³ mis en distribution sur le réseau d'eau potable dans l'année

19,5 km de réseau de distribution d'eau potable



65,2 % de rendement du réseau de distribution

100 % de conformité sur les analyses bactériologiques



2,29862 € TTC/m³ sur la base de la facture 120 m³

1.3 Les indicateurs de performance

Les données et indicateurs relatifs aux caractéristiques et à la performance du service qui sont présentés ci-dessous et dont la production relève de la responsabilité du délégataire dans le cadre du présent contrat vous permettront de faire figurer dans votre rapport annuel sur le prix et la qualité du service (RPQS) les indicateurs descriptifs du service et les indicateurs de performance demandés par le **décret du 2 mai 2007**.

Certaines données et indicateurs sont présentés dans d'autres parties de ce rapport, et notamment :

- Les caractéristiques techniques du service :
 - La date d'échéance du contrat de Délégation de Service Public est répertoriée dans la partie "Présentation du service \ Le contrat"
 - La nature des ressources utilisées est répertoriée dans la partie "L'inventaire du patrimoine \ Les biens de retour \ Les ressources"
 - Les différents volumes prélevés, achetés ou vendus à d'autres services publics d'eau potable sont répertoriés dans la partie "La qualité du service \ le bilan hydraulique"
 - Le nombre d'abonnements ainsi que le détail des volumes vendus aux différents types d'abonnés sont répertoriés dans la partie "La qualité du service \ Le bilan clientèle"
 - Le linéaire du réseau est présenté dans la partie "L'inventaire du patrimoine \ Les biens de retour \ Les canalisations"
- La tarification de l'eau et recettes du service :
 - La facture détaillée et le prix TTC pour une consommation de référence de 120 m³ sont répertoriés dans la partie "La qualité du service \ Le bilan clientèle"
 - Les recettes du service sont présentées dans la partie "Les comptes de la délégation et le patrimoine \ Le CARE"
- Les indicateurs de performance :
 - Les taux de conformité des prélèvements sur les eaux distribuées sont présentés dans la partie "La qualité du service \ La qualité de l'eau"
 - Le rendement de réseau, l'indice linéaire des volumes non comptés et l'indice linéaire de pertes en réseau sont détaillés dans la partie "La qualité du service \ Le bilan hydraulique"
 - Le délai et le taux de respect du délai maximal d'ouverture des branchements pour les nouveaux abonnés, le taux de réclamation, l'existence d'un dispositif de mémorisation des réclamations écrites reçues ainsi que les taux d'impayés sur les factures d'eau de l'année précédente sont présentés dans la partie "La qualité du service \ Le bilan clientèle"
- Les actions de solidarité et de coopération, et notamment le nombre et le montant des abandons de créances ou des versements à un fond de solidarité sur l'eau, sont présentés dans la partie "La qualité du service \ Le bilan clientèle"

Focus sur le SISPEA

Le SISPEA, système d'information unique et visant au recueil, à la conservation et à la diffusion des données sur les services publics de distribution d'eau et d'assainissement, a été créé par la loi sur l'Eau et rendu obligatoire par la loi NOTRe.

Chaque collectivité doit y saisir et y publier les données et indicateurs normés des services dont elle a la charge, une fois le RPQS présenté à son assemblée délibérante.

Nous avons construit, en collaboration avec l'Office français de la biodiversité, entité gérant le SISPEA un échange automatisé de ces données permettant de les alimenter par celles que nous fournissons dans le présent RAD. Cela permet ainsi de vous affranchir en grande partie de cette saisie. Il nous apparaît également important d'être proactifs dans cette démarche de transparence. Ces données ne seront que « préalimentées », il vous appartiendra de les publier en les validant sur le portail dédié.

Sauf avis contraire de votre part et sous réserve de pouvoir faire correspondre notre référentiel Contrats avec le référentiel des services SISPEA (relation 1-1 exigée), nous procéderons à l'envoi automatisé des données en juillet.

Pour chaque donnée et indicateur nous avons évalué le degré de fiabilité (A pour "très fiable", B pour "fiable" et C pour "peu fiable") calculé selon la méthodologie préconisée dans la circulaire ministérielle n°12/DE du 28 avril 2008. A défaut d'indication, le degré de fiabilité doit être considéré comme étant de qualité A pour "très fiable".

La définition et le mode de calcul de chaque donnée et indicateur de performance peuvent être consultés sur le site <http://www.services.eaufrance.fr/indicateurs>

Le détail du calcul de certains indicateurs est reporté en annexe.

1.3.1 Les indicateurs du décret du 2 mai 2007

Nous avons également indiqué ci-dessous des données et indicateurs dont la production relève de la responsabilité de la collectivité ou d'autres organismes publics, dans la mesure où ceux-ci ont pu être collectés à la date de réalisation du présent rapport. Ils sont signalés par un signet numéroté :

(1) : producteur de l'information = Collectivité

(2) : producteur de l'information = Police de l'Eau.

| Indicateurs du décret du 2 mai 2007 | | | | | |
|---|--|---------|---------|-----------------------------------|--------------------|
| Thème | Indicateur | 2018 | 2019 | Unité | Degré de fiabilité |
| Caractéristique technique | D101.0 - Estimation du nombre d'habitants desservis (1) | 598 | 730 | Nombre | A |
| Caractéristique technique | VP.056 - Nombre d'abonnements | 299 | 302 | Nombre | A |
| Caractéristique technique | VP.077 - Linéaire de réseaux de desserte (hors branchements) (1) | 19,6 | 19,5 | km | A |
| Tarification | D102.0 - Prix TTC du service au m ³ pour 120 m ³ | 1,73913 | 2,29862 | € TTC/m ³ | A |
| Indicateur de performance | P101.1 - Taux de conformité des prélèvements sur les eaux distribuées réalisés au titre du contrôle sanitaire par rapport aux limites de qualité pour ce qui concerne la microbiologie (2) | 100 | 100 | % | A |
| Indicateur de performance | P102.1 - Taux de conformité des prélèvements sur les eaux distribuées réalisés au titre du contrôle sanitaire par rapport aux limites de qualité pour ce qui concerne les paramètres physico-chimiques (2) | 100 | 100 | % | A |
| Indicateur de performance | P104.3 - Rendement du réseau de distribution | 69,11 | 65,17 | % | A |
| Indicateur de performance | P103.2B - Indice de connaissance de gestion patrimoniale des réseaux d'eau potable | 75 | 85 | Valeur de 0 à 120 | A |
| Indicateur de performance | P108.3 - Indice d'avancement de la protection de la ressource en eau (1) | 0 | 0 | % | A |
| Indicateur de performance | P105.3 - Indice linéaire des volumes non comptés | 9,03 | 12,54 | m ³ /km/j | A |
| Indicateur de performance | P106.3 - Indice linéaire de pertes en réseau | 8,07 | 11,65 | m ³ /km/j | A |
| Actions de solidarité et de coopération | Nombre de demandes d'abandons de créances reçues | 0 | 0 | Nombre | A |
| Actions de solidarité et de coopération | P109.0 - Montant des abandons de créances ou des versements à un fond de solidarité au titre de l'aide au paiement des factures d'eau des personnes en situation de précarité (1) | 0,001 | 0,0009 | Euros par m ³ facturés | A |

1.3.2 Les indicateurs complémentaires pour les rapports soumis à CCSPL

Les indicateurs mentionnés ci-dessous sont à produire uniquement dans le cas où le rapport annuel sur le prix et la qualité du service est soumis à l'examen de la CCSPL (communes de plus de 10 000 habitants, EPCI de plus de 50 000 habitants ou syndicats mixtes ayant au moins une commune de plus de 10 000 habitants).

| Indicateurs du décret du 2 mai 2007 pour les rapports soumis à examen de la CCSPL | | | | | |
|---|--|------|------|-------|--------------------|
| Thème | Indicateur | 2018 | 2019 | Unité | Degré de fiabilité |
| Indicateur de performance | D151.0 - Délai maximal d'ouverture des branchements pour les nouveaux abonnés, défini au service | - | 48 | jour | A |

Indicateurs du décret du 2 mai 2007 pour les rapports soumis à examen de la CCSPL

| Thème | Indicateur | 2018 | 2019 | Unité | Degré de fiabilité |
|---------------------------------|--|-------|-------|-----------------------|--------------------|
| Indicateur de performance | P152.1 - Taux de respect du délai maximal d'ouverture des branchements pour les nouveaux abonnés | 66,67 | 100 | % | A |
| Indicateur de performance | P155.1 - Taux de réclamations | 13,38 | 49,67 | Nombre / 1000 abonnés | A |
| Indicateur de performance | Existence d'un dispositif de mémorisation des réclamations écrites reçues | Oui | Oui | Oui / Non | A |
| Indicateur de performance | P154.0 - Taux d'impayés sur les factures d'eau de l'année précédente | 1,05 | 2,98 | % | A |
| Financement des investissements | % de branchements publics en plomb restant à modifier ou à supprimer au 1er janvier de cette année | 6,6 | 6,9 | % | A |

1.3.3 Les indicateurs complémentaires proposés par la FP2E

Dans un souci de continuité, la Fédération Professionnelle des Entreprises de l'Eau (FP2E) a décidé de maintenir la publication de données et d'indicateurs qui n'ont pas été repris dans le décret du 2 mai 2007. Ces indicateurs qui étaient publiés depuis 2004 sont à produire uniquement dans le cas où le rapport annuel sur le prix et la qualité du service est soumis à l'examen de la CCSPL (communes de plus de 10 000 habitants, EPCI de plus de 50 000 habitants ou syndicats mixtes ayant au moins une commune de plus de 10 000 habitants).

Indicateurs complémentaires proposés par la FP2E

| Thème | Indicateur | 2019 | Unité | Degré de fiabilité |
|-----------------|--|------|-----------|--------------------|
| Indicateur FP2E | Existence d'une mesure de satisfaction clientèle | Oui | Oui / Non | A |
| Indicateur FP2E | Existence d'une CCSPL | Non | Oui / Non | A |
| Indicateur FP2E | Existence d'une commission départementale Solidarité Eau | Non | Oui / Non | A |
| Indicateur FP2E | Obtention de la certification ISO 9001 version 2015 | Oui | Oui / Non | A |
| Indicateur FP2E | Obtention de la certification ISO 14001 version 2015 | Non | Oui / Non | A |
| Indicateur FP2E | Liaison du service à un laboratoire accrédité | Oui | Oui / Non | A |

1.4 Les perspectives

A / CONTRACTUELLES

- Intégration des nouvelles dispositions réglementaires :
 - L'avenant portant sur l'intégration de la réglementation issue du décret « construire sans détruire » est toujours en attente de validation par la commune.
 - Dans le cadre du contrat **et afin de pouvoir assumer les risques et périls associés à ses missions de Délégataire** du service de distribution de l'eau potable, le Délégataire doit avoir libre accès aux installations qui compose le service.

B / TECHNIQUES

- Modification de la régulation remplissage du Mas de Chevrier - Budget : 5K€ H.T.
- Réalisation d'une modélisation du réseau d'eau potable – Budget : 15 K€ H.T.
- Aménagement de l'accès au site Mas de Chevrier

C/ LES ORIENTATIONS

L'objectif ambitieux de rendement de réseau ne peut s'entendre que par une action commune entre le Délégataire et la Collectivité.

(1) Le Délégataire :

- Il met en œuvre tous les moyens techniques et humains nécessaires pour assurer une réactivité exemplaire en matière de détection de fuite (avec la mise en œuvre d'une sectorisation et d'un suivi adapté des données) et de réparation de fuite (avec les délais réglementaires notamment liés au décret «construire sans détruire»);
- Il conseil la Collectivité dans la réalisation d'études et/ou investissements patrimoniaux à réaliser (au travers notamment d'un plan de renouvellement des canalisations)

(2) La Collectivité :

- Réalise les études complémentaires liées à la gestion patrimoniale de ses ouvrages (notamment ceux enterrés);
- Réalise les travaux d'amélioration du réseau de distribution, et notamment au travers d'un plan de renouvellement de canalisation ciblé, **permettant d'assurer un taux de fuite compatible avec l'objectif de rendement de réseau fixé, ainsi que l'amélioration de la défense incendie.**
- Permet au délégataire d'effectuer plus rapidement les réparations de fuite en améliorant les délais d'obtention des arrêtés de voirie

Dans ce cadre, nous préconisons la réalisation à court terme des études et/ou travaux suivants :

Les « ETUDES »

- inventaire patrimonial détaillé du service (âge, nature des matériaux, ...etc.);
- réalisation d'une modélisation du réseau d'eau potable permettant d'établir :
- un diagnostic des pressions, vitesses, temps de séjour, défense incendie;
- une étude de faisabilité de baisse des pressions pour l'amélioration du rendement du réseau
- mise en œuvre d'un outil prédictif du renouvellement des réseaux.

Ces études permettront d'établir une liste hiérarchisée de travaux, indispensable pour améliorer la qualité du service et atteindre l'objectif ambitieux de rendement de réseau.

Les « TRAVAUX »

Dans l'attente des recommandations de travaux issus des études précédentes, nous préconisons la réalisation - à court terme - des opérations suivantes :

- mise en place de vannes de sectorisation supplémentaires sur le réseau de distribution, qui permettront d'améliorer la continuité de service et contribueront, couplées aux débitmètres de sectorisation à l'amélioration du rendement de réseau;
- modification du dispositif de régulation du remplissage du réservoir de Mas de Chevrier, afin d'éviter les surverses.

AR PREFECTURE

013-241300375-20200916-DEL112__2020-DE
Regu le 18/09/2020

2 | Présentation du service



AR PREFECTURE

013-241300375-20200916-DEL112__2020-DE
Regu le 18/09/2020

2.1 Le contrat

Le tableau ci-dessous présente les dates de prise d'effet et d'échéance du contrat et des éventuels avenants qui ont été signés :

| Le contrat et ses avenants | | | |
|----------------------------|-----------------------|-----------------|-----------|
| Désignation | Date de prise d'effet | Date d'échéance | Objet |
| Contrat | 01/11/2011 | 30/10/2021 | Affermage |

2.2 L'inventaire du patrimoine

Cette partie présente l'inventaire des biens du service, et notamment les installations utilisées dans le cadre de l'exécution du présent contrat.

Elle détaille l'ensemble des composantes du réseau de desserte, et notamment les canalisations et accessoires de réseau acheminant l'eau potable jusqu'aux points de raccordement des branchements ou des appareils publics (bornes d'incendie, d'arrosage ou de nettoyage). Les variations du patrimoine exploité sont explicitées.

Le présent chapitre répond aux demandes suivantes stipulées dans l'Article R1411-7 relatif au Rapport Annuel du Délégataire :

- Un inventaire des biens désignés au contrat comme biens de retour et de reprise du service délégué,
- Un état des variations du patrimoine immobilier intervenues dans le cadre du contrat.

L'inventaire simplifié des biens du service est repris ci-après, en précisant les biens de retour et biens de reprise. L'inventaire détaillé correspondant est à la disposition de la Collectivité.

2.2.1 Les biens de retour

Les biens de retour sont ceux dont le contrat prévoit qu'ils feront obligatoirement et automatiquement retour à la collectivité au terme de la Délégation de Service Public, en principe de manière gratuite. Ils se caractérisent par le fait qu'ils sont nécessaires à l'exploitation du service. Ils sont considérés comme étant la propriété de la collectivité dès l'origine, même s'ils ont été financés et réalisés par l'exploitant.

- **LES CHATEAUX D'EAU ET RESERVOIRS**

Les châteaux d'eau et réservoir disponibles au cours de l'année d'exercice dans le cadre de l'exécution du présent contrat sont :

| Inventaire des réservoirs | | | | |
|---------------------------|----------------------------|--------------------------|--------------|----------------|
| Commune | Site | Année de mise en service | Volume utile | Unité |
| LES BAUX-DE-PROVENCE | Réservoir Mas de Chevrier | 1973 | 500 | m ³ |
| LES BAUX-DE-PROVENCE | Réservoir Village Les Baux | | 400 | m ³ |

Le stockage de l'eau est assuré par deux réservoirs dont la capacité totale est de 900 m³. Cette capacité représente 19.3 heures jour de stockage l'été et 69 heures l'hiver.

Equipements particuliers

- mesure de niveau suivi par télétransmission,
- alarme anti-intrusion
- indication du niveau d'eau dans le bassin

• LES STATIONS DE POMPAGE / RELEVAGE

Les stations de pompage / relevage disponibles au cours de l'année d'exercice pour la distribution de l'eau sur l'ensemble du réseau dans le cadre de l'exécution du présent contrat sont :

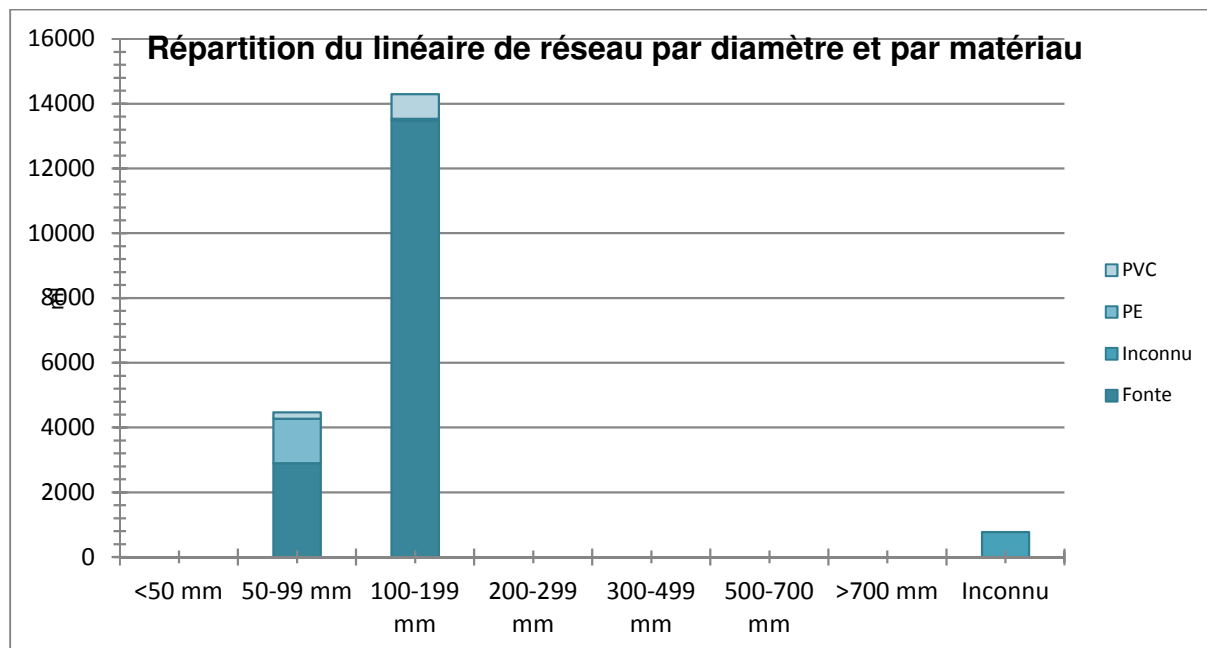
| Inventaire des installations de pompage - relevage | | | | |
|--|-------------------------------------|--------------------------|---------------|-------|
| Commune | Site | Année de mise en service | Débit nominal | Unité |
| LES BAUX-DE-PROVENCE | Station de Surpression des Archives | | 20 | m³/h |

Un surpresseur, appelé surpresseur des Archives, permet de garantir une pression suffisante dans toute la partie haute du village ainsi qu'au château.

• LES CANALISATIONS

Le tableau suivant détaille le linéaire de canalisation par gamme de diamètre et par type de matériau exploité dans le cadre du présent contrat. Le linéaire de réseau présenté est celui exploité au 31 décembre de l'année d'exercice hors branchements :

| Linéaire de canalisation (ml) | | | | | | | | | |
|-------------------------------|--------|-------|----------------|-----|-------|-------|--------|---------|--------|
| Diamètre / Matériau | Fonte | PE | Amiante ciment | PVC | Acier | Béton | Autres | Inconnu | Total |
| 50-99 mm | 2 899 | 1 370 | - | 204 | - | - | - | - | 4 473 |
| 100-199 mm | 13 473 | 64 | - | 757 | - | - | - | - | 14 295 |
| Inconnu | - | - | - | - | - | - | - | 777 | 777 |
| Total | 16 372 | 1 434 | - | 962 | - | - | - | 777 | 19 545 |



Le plan du réseau est présenté en Annexe 2.

- LES ACCESSOIRES DE RESEAU**

Le tableau suivant détaille les principaux accessoires de réseau disponibles au 31 décembre de l'année d'exercice dans le cadre du présent contrat :

| Inventaire des principaux accessoires du réseau par commune | | | | |
|---|--|------|------|-----------|
| LES BAUX-DE-PROVENCE | Désignation | 2018 | 2019 | N/N-1 (%) |
| LES BAUX-DE-PROVENCE | Débitmètres achat / vente d'eau et sectorisation | 5 | 5 | 0,0% |
| LES BAUX-DE-PROVENCE | Détendeurs / Stabilisateurs | 3 | 3 | 0,0% |
| LES BAUX-DE-PROVENCE | Equipements de mesure de type capteur acoustiques prélocalisateurs | 10 | 10 | 0,0% |
| LES BAUX-DE-PROVENCE | Hydrants (bouches et poteaux incendies) | 35 | 35 | 0,0% |
| LES BAUX-DE-PROVENCE | Régulateurs débit | 1 | 1 | 0,0% |
| LES BAUX-DE-PROVENCE | Vannes | 60 | 60 | 0,0% |
| LES BAUX-DE-PROVENCE | Vidanges, purges, ventouses | 3 | 3 | 0,0% |

| PARADOU | Désignation | 2018 | 2019 | N/N-1 (%) |
|---------|-------------|------|------|-----------|
| PARADOU | Vannes | 1 | 1 | 0,0% |

- LES BRANCHEMENTS**

Le tableau suivant détaille au 31 décembre de l'année d'exercice la répartition des branchements et des branchements en plomb :

| Pourcentage de branchements en plomb restant | | | | | | |
|--|------|------|------|------|------|-----------|
| Type branchement | 2015 | 2016 | 2017 | 2018 | 2019 | N/N-1 (%) |
| Branchements en plomb avant compteur | - | 34 | 25 | 22 | 26 | 18,2% |
| Hors plomb avant compteur | - | 324 | 351 | 353 | 351 | - 0,6% |
| Branchement eau potable total | 323 | 354 | 376 | 375 | 377 | 0,5% |
| % de branchements en plomb restant | 0,0% | 9,6% | 6,6% | 5,9% | 6,9% | 17,6% |

| Les branchements | | | |
|-------------------------------------|------|------|-----------|
| Matériau branchement avant compteur | 2018 | 2019 | N/N-1 (%) |
| Acier fer noir galvanisé | 3 | 3 | 0,0% |
| Amiante ciment | 0 | 0 | 0,0% |
| Cuivre | 9 | 9 | 0,0% |
| Fonte | 0 | 0 | 0,0% |

| Les branchements | | | |
|-------------------------------------|------|------|-----------|
| Matériau branchement avant compteur | 2018 | 2019 | N/N-1 (%) |
| Inconnu | 54 | 65 | 20,4% |
| PE bandes bleues | 213 | 201 | -5,6% |
| PE noir ou autres | 31 | 32 | 3,2% |
| Plomb réhabilité | 0 | 0 | 0,0% |
| PVC | 43 | 40 | -7,0% |
| Visités mais indétectables | 0 | 0 | 0,0% |

Afin de répondre au décret 2007-49 relatif à la qualité de l'eau destinée à la consommation humaine, SUEZ a réalisé et transmis à la collectivité un inventaire exhaustif des branchements en plomb placés sous la responsabilité du Service des Eaux.

Il reste à ce jour 22 branchements en plomb connus qui devront être renouvelés par la collectivité :

Branchements en plomb avant compteur au 31 décembre 2019 :

| Branchement plomb avant compteur | |
|----------------------------------|-----------|
| Adresse | Plomb |
| RUE DE L EGLISE | 4 |
| RUE DU CHATEAU | 1 |
| RUE DU TRENCAT | 4 |
| RUE FREDERIC MISTRAL | 1 |
| RUE PORTE MAGE | 12 |
| Total général | 22 |

Cet inventaire ne prend pas en compte les éventuels chantiers de renouvellement effectués par la Collectivité.

Nous sollicitons la transmission des plans de récolement afin de pouvoir tenir à jour :

- Les données patrimoniales
- Les plans de réseaux.

• L'ANALYSE DU PATRIMOINE

Le Décret n° 2012-97 du 27 janvier 2012 relatif à la définition d'un descriptif détaillé des réseaux des services publics de l'eau et de l'assainissement impose de nouvelles obligations en matière de description des réseaux d'eaux usées à travers l'Indice de connaissance de gestion patrimoniale du réseau.

Cet indice de connaissance doit atteindre la note minimale de 40/45. La cotation minimale repose avant tout sur le descriptif détaillé de 50% du linéaire, d'une part pour le diamètre et le matériau et, d'autre part, sur l'âge ou la date de pose des canalisations (cf. Arrêté du 2 déc. 2013).

Le détail de la notation de l'indice de connaissance de gestion patrimoniale du contrat est donné ci-après.

Si votre indice de connaissance patrimoniale est inférieur à 40, un plan d'actions doit être établi pour enrichir la connaissance du patrimoine sur la nature, le diamètre et la date de pose ou l'âge des collecteurs. Votre plan d'action doit vous amener à obtenir un taux de connaissance de 80% sur chacun des critères. Pour améliorer la connaissance des dates de pose, nous conseillons de procéder à l'analyse des archives, ou réaliser un travail de mémoire avec d'anciens élus ou habitants des communes. La nature des matériaux s'améliorera avec nos investigations sur les réseaux, dans le cadre de l'exploitation.

| Indice de connaissance et de gestion patrimoniale du réseau d'eau potable | | |
|---|---|------|
| Partie | Descriptif | 2019 |
| Partie A : Plan des réseaux | VP.236 - Existence d'un plan des réseaux mentionnant la localisation des ouvrages principaux (ouvrage de captage, station de traitement, station de pompage, réservoir) et des dispositifs de mesures (10 points) | 10 |
| Partie A : Plan des réseaux | VP.237 - Existence et mise en oeuvre d'une procédure de mise à jour, au moins chaque année, du plan des réseaux pour les extensions, réhabilitations et renouvellements de réseaux (en l'absence de travaux, la mise à jour est considérée comme effectuée) (5 points) | 5 |
| Sous-total - Partie A | Plan des réseaux (15 points) | 15 |
| Partie B : Inventaire des réseaux | VP.238 et VP.240 avec VP.238 - Existence d'un inventaire des réseaux avec mention, pour tous les tronçons représentés sur le plan, du linéaire, de la catégorie de l'ouvrage et de la précision des informations cartographiques et VP.240 - Mise à jour annuelle de l'inventaire des réseaux à partir d'une procédure formalisée pour les informations suivantes relatives aux tronçons de réseaux : linéaire, catégorie d'ouvrage, précision cartographique, matériaux et diamètres (0 ou 10 pts en fonction de VP.238, VP.239 et VP.240) | 10 |
| Partie B : Inventaire des réseaux | VP.239 - Pourcentage du linéaire de réseau pour lequel l'inventaire des réseaux mentionne les matériaux et diamètres (1 à 5 points sous conditions) | 5 |
| Partie B : Inventaire des réseaux | VP.241 - Pourcentage du linéaire de réseau pour lequel l'inventaire des réseaux mentionne la date ou la période de pose (0 à 15 points) | 15 |
| Sous-total - Partie B | Inventaire des réseaux (30 points qui ne sont décomptés que si la totalité des points a été obtenue pour la partie A) | 30 |
| Partie C : Autres éléments de connaissance et de gestion des réseaux | VP.242 - Localisation des ouvrages annexes (vannes de sectionnement, ventouses, purges, PI,...) et des servitudes de réseaux sur le plan des réseaux (10 points) | 0 |
| Partie C : Autres éléments de connaissance et de gestion des réseaux | VP.243 - Inventaire mis à jour, au moins chaque année, des pompes et équipements électromécaniques existants sur les ouvrages de stockage et de distribution (en l'absence de modifications, la mise à jour est considérée comme effectuée) (10 points) | 10 |
| Partie C : Autres éléments de connaissance et de gestion des réseaux | VP.244 - Localisation des branchements sur le plan des réseaux (10 points) | 0 |
| Partie C : Autres éléments de connaissance et de gestion des réseaux | VP.245 - Pour chaque branchement, caractéristiques du ou des compteurs d'eau incluant la référence du carnet métrologique et la date de pose du compteur (10 points) | 10 |
| Partie C : Autres éléments de connaissance et de gestion des réseaux | VP.246 - Identification des secteurs de recherches de pertes d'eau par les réseaux, date et nature des réparations effectuées (10 points) | 10 |
| Partie C : Autres éléments de connaissance et de gestion des réseaux | VP.247 - Localisation à jour des autres interventions sur le réseau (réparations, purges, travaux de renouvellement, etc.) (10 points) | 10 |

Indice de connaissance et de gestion patrimoniale du réseau d'eau potable

| Partie | Descriptif | 2019 |
|---|--|-----------|
| Partie C : Autres éléments de connaissance et de gestion des réseaux | VP.248 - Existence et mise en oeuvre d'un programme pluriannuel de renouvellement des canalisations (programme détaillé assorti d'un estimatif portant sur au moins 3 ans) (10 points) | 0 |
| Partie C : Autres éléments de connaissance et de gestion des réseaux | VP.249 - Existence et mise en oeuvre d'une modélisation des réseaux sur au moins la moitié du linéaire de réseaux (5 points) | 0 |
| Sous-total - Partie C | Autres éléments de connaissance et de gestion des réseaux (75 qui ne sont décomptés que si 40 points au moins ont été obtenus en partie A et B) | 40 |
| TOTAL (indicateur P103.2B) | Indice de connaissance et de gestion patrimoniale du réseau d'eau potable | 85 |

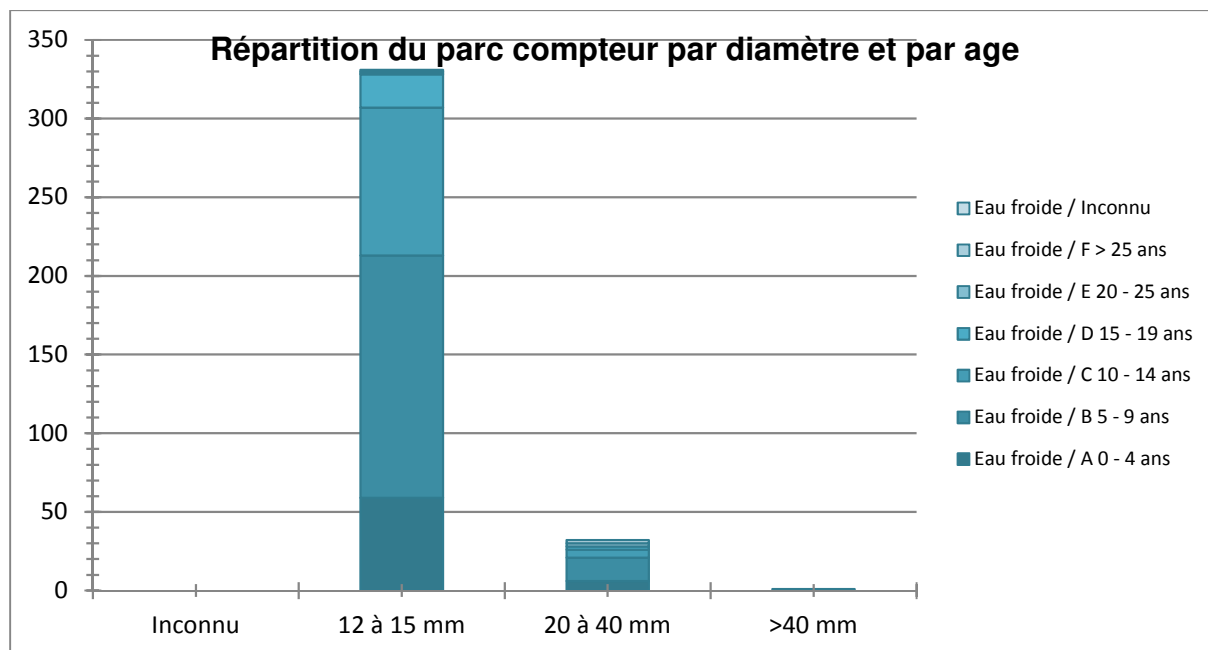
2.2.2 Les biens de reprise

Les biens de reprise sont des biens dont le délégataire est propriétaire et qui peuvent être rachetés par la collectivité à la fin du contrat selon les modalités prévues par le contrat.

- **LES COMPTEURS**

Répartition du parc compteurs par date de fabrication et par diamètre

| Usage | Tranche d'âge | Inconnu | 12 à 15 mm | 20 à 40 mm | >40 mm | Total |
|------------|---------------|---------|------------|------------|--------|-------|
| Eau froide | A 0 - 4 ans | - | 59 | 6 | 1 | 66 |
| Eau froide | B 5 - 9 ans | - | 154 | 15 | 0 | 169 |
| Eau froide | C 10 - 14 ans | - | 94 | 5 | 0 | 99 |
| Eau froide | D 15 - 19 ans | - | 21 | 2 | 0 | 23 |
| Eau froide | E 20 - 25 ans | - | 1 | 0 | 0 | 1 |
| Eau froide | F > 25 ans | - | 1 | 2 | 0 | 3 |
| Eau froide | Inconnu | - | 1 | 2 | 0 | 3 |
| Total | | - | 331 | 32 | 1 | 364 |



La totalité des branchements d'eau qui alimentent les usagers privés et publics de la collectivité est équipé de compteurs d'eau.

Les compteurs âgés de plus de 15 ans sont soit :

- des compteurs inactifs en 2019 (pas d'abonnement);
- des compteurs inaccessibles

• LES VARIATIONS SUR LES COMPTEURS

Le tableau suivant détaille les changements intervenus sur l'année au niveau des compteurs situés en domaine privé :

| Les variations sur les compteurs (nombre) | | | |
|---|------|------|-----------|
| Diamètre | 2018 | 2019 | N/N-1 (%) |
| 12 à 15 mm | 325 | 331 | 1,8% |
| 20 à 40 mm | 32 | 32 | 0,0% |
| >40 mm | 0 | 1 | 0,0% |
| Total | 357 | 364 | 2,0% |

3 | Qualité du service

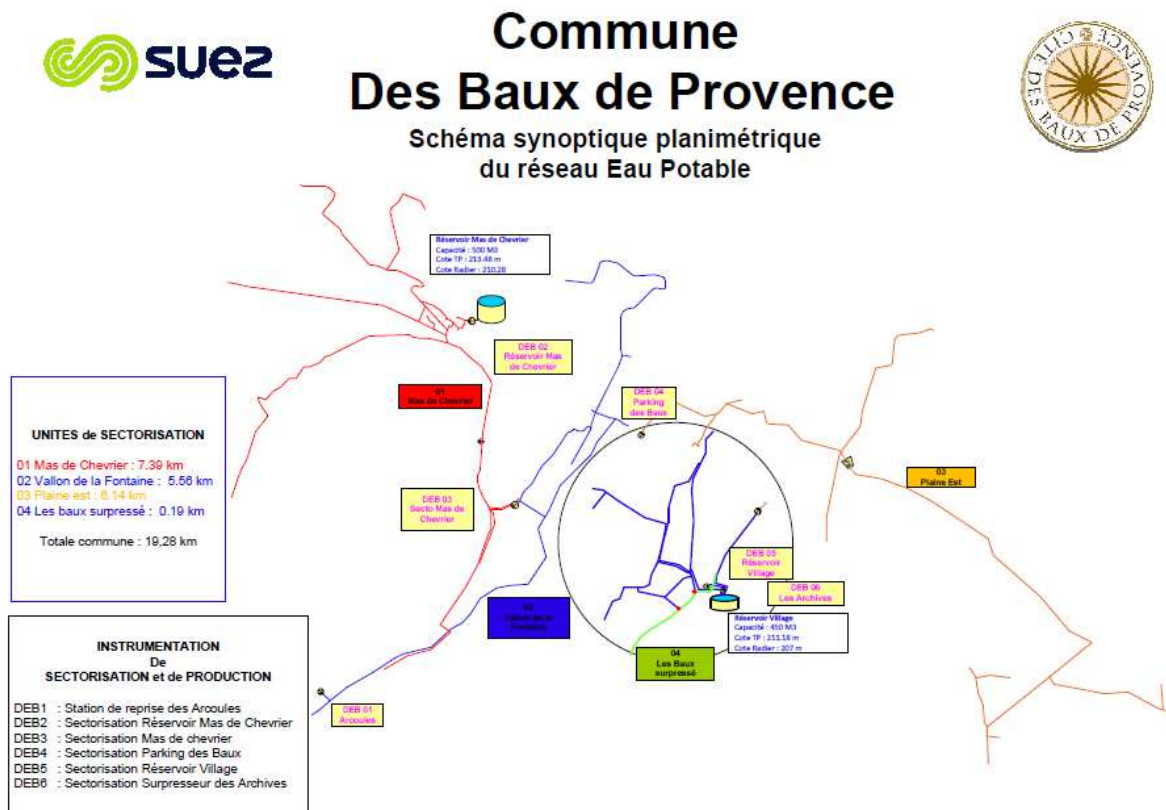


AR PREFECTURE

013-241300375-20200916-DEL112__2020-DE
Regu le 18/09/2020

3.1 Le bilan hydraulique

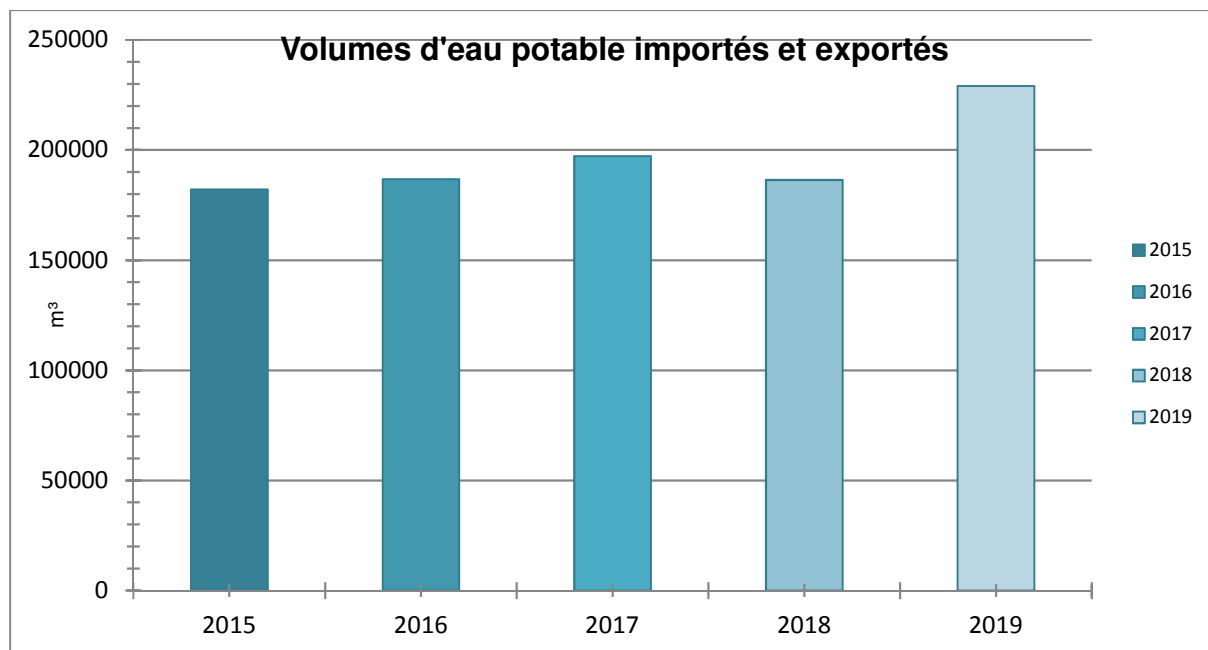
Cette partie présente de façon détaillée le bilan hydraulique explicitant les différents volumes prélevés et éventuellement achetés ou vendus, mais également les volumes produits et distribués. Les notions de rendement et d'indice linéaire de perte sont également abordées.



3.1.1 Les volumes d'eau potable importés et exportés

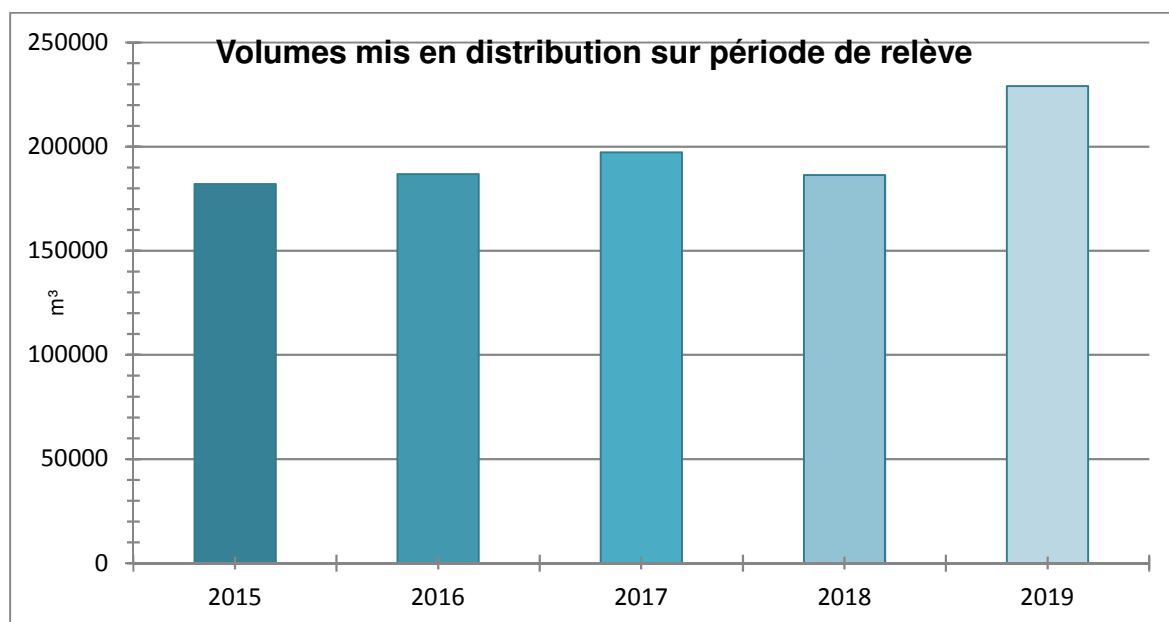
Le tableau suivant détaille l'évolution des volumes d'eau potable importés (reçus ou achetés à d'autres services d'eau potable, publics ou privés, par l'intermédiaire d'une interconnexion) et exportés (cédés ou vendus à d'autres services d'eau potable, publics ou privés, par l'intermédiaire d'une interconnexion) ces dernières années. Les volumes indiqués sont des volumes relatifs à l'année civile ramenés à 365 jours :

| Volumes d'eau potable importés et exportés (m ³) | | | | | | | |
|--|--|---------|---------|---------|---------|---------|-----------|
| Site | Désignation | 2015 | 2016 | 2017 | 2018 | 2019 | N/N-1 (%) |
| .Achat d'Eau Au SI Baux Paradou (au Baux) | Volume d'eau potable importé | 182 063 | 186 762 | 197 245 | 186 393 | 229 080 | 22,9% |
| | Total volumes eau potable importés (B) | 182 063 | 186 762 | 197 245 | 186 393 | 229 080 | 22,9% |
| | Total volumes eau potable exportés (C) | 0 | 0 | 0 | 0 | 0 | 0,0% |



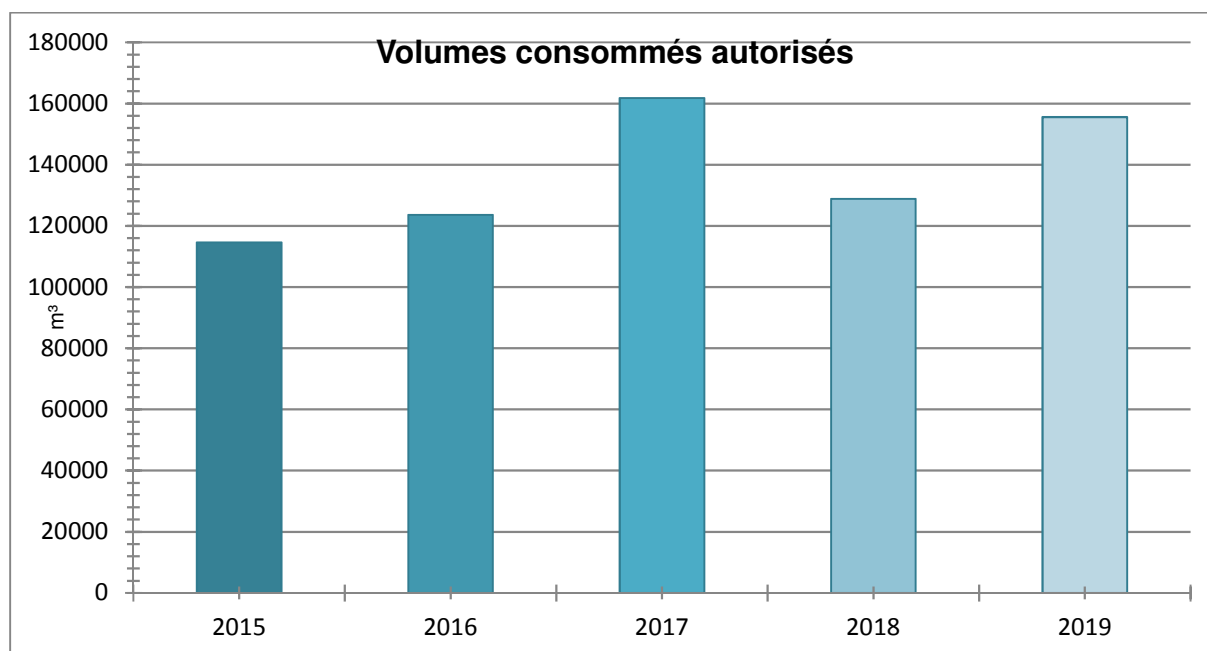
3.1.2 Les volumes mis en distribution calculés sur une période de relève

| Volumes mis en distribution sur période de relève (m³) | | | | | | |
|--|---------|---------|---------|---------|---------|-----------|
| Désignation | 2015 | 2016 | 2017 | 2018 | 2019 | N/N-1 (%) |
| Total volumes eau potable produits (A) = (A') - (A'') | 0 | 0 | 0 | 0 | 0 | 0,0% |
| dont volumes eau brute prélevés (A') | 0 | 0 | 0 | 0 | 0 | 0,0% |
| dont volumes de service production (A'') | 0 | 0 | 0 | 0 | 0 | 0,0% |
| Total volumes eau potable importés (B) | 182 063 | 186 762 | 197 245 | 186 393 | 229 080 | 22,9% |
| Total volumes eau potable exportés (C) | 0 | 0 | 0 | 0 | 0 | 0,0% |
| Total volumes mis en distribution (A+B-C) = (D) | 182 063 | 186 762 | 197 245 | 186 393 | 229 080 | 22,9% |



3.1.3 Les volumes consommés autorisés calculés sur une période de relèvement

| Volumés consommés autorisés (m ³) | | | | | | |
|--|---------|---------|---------|---------|---------|-----------|
| Désignation | 2015 | 2016 | 2017 | 2018 | 2019 | N/N-1 (%) |
| Volumés comptabilisés (E = E' + E'') | 111 513 | 106 972 | 145 422 | 121 943 | 149 202 | 22,4% |
| - dont Volumés facturés (E') | 104 364 | 103 944 | 144 592 | 121 274 | 142 141 | 17,2% |
| - dont volume eau potable livré gratuitement avec compteur (volumés dégrévés, gestes commerciaux...) (E'') | 7 149 | 3 028 | 830 | 669 | 7 061 | 955,5% |
| Volumés consommés sans comptage (F) | 1 556 | 1 354 | 1 350 | 1 285 | 5 255 | 308,9% |
| Volumés de service du réseau (G) | 1 542 | 15 264 | 14 997 | 5 586 | 1 100 | - 80,3% |
| Total des volumés consommés autorisés (E+F+G) = (H) | 114 611 | 123 590 | 161 769 | 128 814 | 155 557 | 20,8% |

**3.1.4 La performance réseau calculée sur une période de relèvement (décret 2 mai 2007)**

L'indice linéaire de pertes en réseau, ici comptabilisé sur la période entre deux relèvements ramenée à 365 jours, représente par km de réseau la part des volumés mis en distribution qui ne sont pas consommés avec autorisation sur le périmètre du service. Il s'exprime en m³/km/jour et est calculé en divisant les pertes journalières d'eau potable en réseau par le linéaire de réseau de distribution. Sa valeur et son évolution sont le reflet :

- de la politique volontariste de recherche et de réparation de fuites
- de la politique de renouvellement du réseau
- d'actions pour lutter contre les détournements d'eau

Contrairement à l'indice linéaire de pertes en réseau, l'indice linéaire des volumés non comptés, ici comptabilisé sur la période entre deux relèvements ramenée à 365 jours, intègre les volumés de service du réseau de distribution ainsi que les volumés estimés consommés par des usagers connus disposant d'une autorisation d'usage. Il s'exprime également en m³/km/jour et est calculé en divisant les volumés

journaliers non comptés par le linéaire de réseau de distribution. Sa valeur et son évolution sont le reflet :

- du déploiement de la politique de comptage aux points de livraison des abonnés,
- de l'efficacité de gestion du réseau.

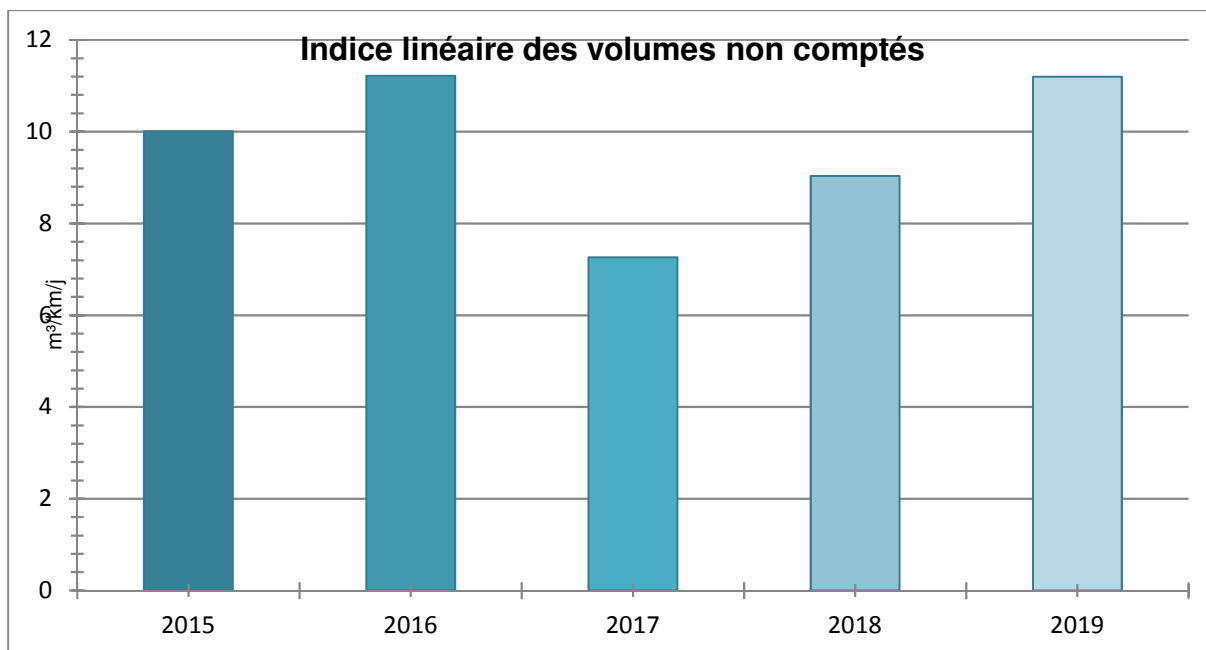
Les pertes d'eau potable en réseau, ici comptabilisées sur la période entre deux relèves ramenée à 365 jours, sont calculées sur la même période de temps par différence entre les volumes mis en distribution et les volumes consommés autorisés. Ces pertes en réseau se décomposent en :

- Pertes réelles : elles correspondent aux différentes fuites sur le réseau de distribution et sur les branchements contre lesquelles nous luttons au quotidien par une politique volontariste de recherche et réparation de fuite,
- Pertes apparentes : elles sont difficilement évaluables mais correspondent principalement aux vols d'eau potentiels, aux différents petits défauts de comptage et aux sous-estimations liées à l'évaluation des volumes consommés autorisés.

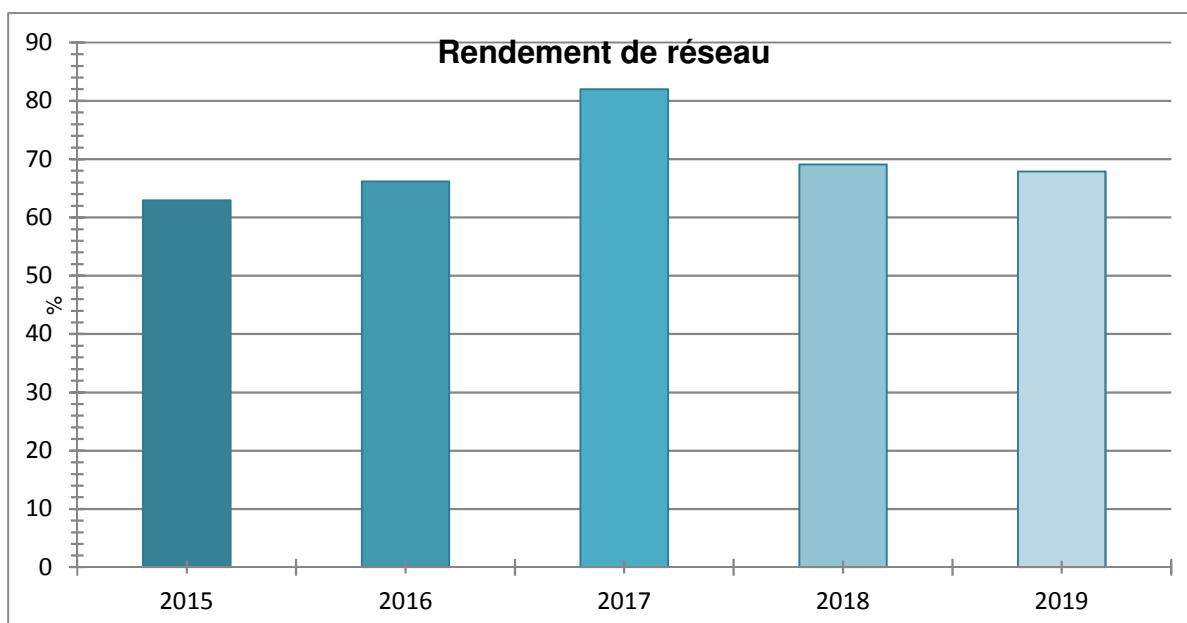
Contrairement aux pertes d'eau potables en réseau, les volumes non comptés, ici comptabilisés sur la période entre deux relèves ramenée à 365 jours, intègrent les volumes de service du réseau de distribution ainsi que les volumes estimés consommés par des usagers connus disposant d'une autorisation d'usage. Ils sont calculés par différence entre les volumes mis en distribution et les volumes comptabilisés.

Le rendement de réseau, ici comptabilisé sur la période entre deux relèves ramenée à 365 jours, est le ratio entre, d'une part, les volumes consommés autorisés augmentés des volumes d'eau potable exportés (cédés ou vendus à d'autres services d'eau potable, publics ou privés, par l'intermédiaire d'une interconnexion) et, d'autre part, les volumes d'eau potable produits augmentés des volumes d'eau potable importés (reçus ou achetés à d'autres services d'eau potable, publics ou privés, par l'intermédiaire d'une interconnexion). Cet indicateur permet de connaître la part des volumes d'eau potable introduits dans le réseau de distribution qui est consommée avec autorisation sur le périmètre du service ou vendue en gros à un autre service d'eau potable. Sa valeur et son évolution sont le reflet de la politique de lutte contre les pertes d'eau en réseau de distribution.

| Indice linéaire de pertes (m ³ /km/j) - Indice linéaire des volumes non comptés (m ³ /km/j) | | | | | | |
|---|---------|---------|---------|---------|---------|-----------|
| Désignation | 2015 | 2016 | 2017 | 2018 | 2019 | N/N-1 (%) |
| Volumes mis en distribution (D) | 182 063 | 186 762 | 197 245 | 186 393 | 229 080 | 22,9% |
| Volumes comptabilisés (E) | 111 513 | 106 972 | 145 422 | 121 943 | 149 202 | 22,4% |
| Volumes consommés autorisés (H) | 114 611 | 123 590 | 161 769 | 128 814 | 155 557 | 20,8% |
| Pertes en réseau (D-H) = (J) | 67 452 | 63 172 | 35 476 | 57 579 | 73 523 | 27,7% |
| Volumes non comptés (D-E) = (K) | 70 550 | 79 790 | 51 823 | 64 450 | 79 878 | 23,9% |
| Linéaire du réseau de distribution (km) (L) | 19,31 | 19,432 | 19,545 | 19,55 | 19,545 | 0,0% |
| Période d'extraction des données (jours) (M) | 365 | 366 | 365 | 365 | 365 | 0,0% |
| Objectif contractuel Indice linéaire de pertes | 0 | 0 | 0 | 0 | 0 | 0,0% |
| Indice linéaire de pertes (J)/(MxL) | 9,57 | 8,88 | 4,97 | 8,07 | 10,31 | 27,7% |
| Indice linéaire des volumes non comptés (K)/(MxL) | 10,01 | 11,22 | 7,26 | 9,03 | 11,2 | 24,0% |



| Rendement de réseau (%) | | | | | | |
|---|---------|---------|---------|---------|---------|-----------|
| Désignation | 2015 | 2016 | 2017 | 2018 | 2019 | N/N-1 (%) |
| Volumes consommés autorisés (H) | 114 611 | 123 590 | 161 769 | 128 814 | 155 557 | 20,8% |
| Volumes eau potable exportés (C) | 0 | 0 | 0 | 0 | 0 | 0,0% |
| Volumes eau potable produits (A)=(A') - (A'') | 0 | 0 | 0 | 0 | 0 | 0,0% |
| dont volumes eau brute prélevés (A') | 0 | 0 | 0 | 0 | 0 | 0,0% |
| dont volumes de service production (A'') | 0 | 0 | 0 | 0 | 0 | 0,0% |
| Volumes eau potable importés (B) | 182 063 | 186 762 | 197 245 | 186 393 | 229 080 | 22,9% |
| Rendement de réseau (%) = $100 * (H+C) / (A+B)$ | 62,95 | 66,18 | 82,01 | 69,11 | 67,91 | - 1,7% |



3.2 La qualité de l'eau

Cette partie décrit les principes du contrôle de la qualité de l'eau ainsi que les résultats obtenus sur l'ensemble du processus de production et de distribution de l'eau potable.

La problématique plomb

L'inventaire des branchements en plomb, pour la partie placée sous la responsabilité du Service des Eaux, est terminé. La situation sur la commune des Baux de Provence est la suivante :

Les 22 branchements connus et restants seront renouvelés après acceptation du devis de travaux par la Collectivité.

L'équilibre calco-carbonique de l'eau

L'eau produite par le syndicat sur la commune des Baux est légèrement entartrante, elle est conforme à la réglementation.

3.2.1 Le contrôle de la qualité de l'eau

"L'Eau consommée doit être propre à la consommation".

(extrait du Code de la Santé Publique)

Pour satisfaire à cette exigence, la qualité de l'eau est appréciée par le suivi de différents éléments :

- La qualité microbiologique
- La qualité physico-chimique dont les pesticides et les métabolites
- La qualité organoleptique

Deux niveaux de qualité sont à respecter pour l'eau potable :

- **Les limites de qualité**, correspondent à la **conformité réglementaire**: pour différents paramètres bactériologiques (Entérocoques et Escherichia Coli,) ou physico-chimiques (arsenic, nitrates, nickel, plomb, ...), le Code de la Santé Publique fixe une valeur maximale. Un dépassement peut impliquer des restrictions de consommations et doit conduire à des solutions de mise en conformité de l'eau distribuée.
Les références de qualité, correspondent à des **indicateurs établis à des fins de suivi des installations** de production, de distribution et d'évaluation des risques pour la santé des personnes. Ces valeurs du Code de la Santé Publique doivent être respectées en permanence mais concernent des paramètres bactériologiques (coliformes,...) ou physico-chimiques (turbidité, fer, goût, température...) sans incidence sanitaire reconnue. L'eau n'est pas considérée comme non-conforme du point de vue sanitaire lors d'un dépassement de ces références. Toutefois des dépassements récurrents doivent conduire à proposer des solutions permettant d'éliminer le problème ainsi mis en évidence.

La maîtrise de la qualité de l'eau est assurée par un double contrôle :

- **Le contrôle sanitaire, officiel et légal** exercé par le Préfet via l'ARS (Agence Régionale de Santé). Des prélèvements sont effectués sur tous les sites de production et en plusieurs points du réseau de distribution. Leurs analyses permettent de vérifier les qualités physique, chimique, organoleptique et bactériologique de l'eau, ainsi que la conformité des installations de production, de stockage et de distribution. Les données de ce contrôle permettent à l'administration d'établir le bilan annuel de la qualité de l'eau produite et distribuée. Celui-ci est adressé, associé à une facture, à tous les clients du service. La fréquence du contrôle sanitaire ainsi que les paramètres à analyser sont fixés par les arrêtés du 11 janvier 2007 et du 21 janvier 2010. Quelques ajustements ont eu lieu depuis, comme dans les arrêtés du 24 décembre 2015 (sur le contenu des analyses types) et celui du 4 août 2017 (principalement pour le déclassement du baryum de « limite de qualité » en « référence de qualité »).

- **La surveillance de l'exploitant permet** de s'assurer de respecter à tout moment les exigences de qualité de l'eau produite et distribuée. Les contrôles sont effectués à la sortie des usines mais aussi sur le parcours de l'eau jusqu'au compteur de l'abonné.

3.2.2 Le plan vigipirate

Sur l'ensemble des systèmes d'alimentation en eau potable délégués, l'exploitant a mis en application les mesures gouvernementales exigées par la dernière version du plan VIGIPIRATE datant de 2018. Les plus significatives sont :

- un dispositif de sur-chloration peut être activé garantissant une concentration de 0,3 mg/l de chlore libre au point de mise en distribution et 0,1 mg/l de chlore libre en tout point du réseau de distribution,
- la sécurisation et la surveillance des installations,
- le renforcement des mesures de sécurité des systèmes d'information,
- la sensibilisation du personnel à la sûreté.

La révision des dispositifs anti-intrusion et des dispositifs de chloration a été lancée et conduira potentiellement l'exploitant à faire des propositions d'améliorations.

Par ailleurs, la publication du guide l'ASTEE « protection des installations d'eau potable vis-à-vis des actes de malveillance » en 2017 apporte des recommandations opérationnelles sur la démarche à mener et les mesures à mettre en place pour sécuriser les installations.

3.2.3 La distribution

- **LE CONTROLE SANITAIRE - SURVEILLANCE DE L'EXPLOITANT : STATISTIQUES SUR LA CONFORMITE ET SUR LES REFERENCES DE QUALITE**

Les statistiques sur la conformité des prélèvements réalisés dans le cadre du contrôle sanitaire officiel sur les parties physico-chimique et microbiologique en distribution sont les suivants :

| Statistiques sur les références de qualité et la conformité en distribution | | | | | | | | | | | |
|---|----------------------|--------------------|-----|---------------|-----|----------------|--------------|-----|---------------|-----|----------------|
| Type | Analyses | Contrôle sanitaire | | | | | Surveillance | | | | |
| | | Nbr | Nbr | % | Nbr | % | Nbr | Nbr | % | Nbr | % |
| | | | HR | Référenc e | NC | Conformit é | | HR | Référenc e | NC | Conformit é |
| Bulletin | Microbiologiqu e | 4 | 0 | 100,0% | 0 | 100,0% | 18 | 0 | 100,0% | 0 | 100,0% |
| Bulletin | Physico- chimique | 5 | 0 | 100,0% | 0 | 100,0% | 18 | 0 | 100,0% | 0 | 100,0% |
| Paramètr e | Microbiologiqu e | 20 | 0 | 100,0% | 0 | 100,0% | 54 | 0 | 100,0% | 0 | 100,0% |
| Paramètr e | Physico- chimique | 49 | 0 | 100,0% | 0 | 100,0% | 37 | 0 | 100,0% | 0 | 100,0% |

3.2.4 Les indicateurs de performance sur la qualité d'eau du décret du 2 mai 2007

Ces deux indicateurs représentent les taux de conformité des prélèvements d'eau potable en production et en distribution d'eau vis-à-vis des limites de qualité d'eau imposées par le Code de la Santé Publique sur la physico-chimie et la microbiologie. Le calcul de ces indicateurs ne fait intervenir que des prélèvements incluant au moins un paramètre disposant d'une limite de qualité dans le Code de la Santé Publique. De plus, les prélèvements pris en compte sont uniquement ceux réalisés dans le cadre du contrôle sanitaire officiel réalisés par les Agences Régionales de Santé.

| Les indicateurs de performance sur la qualité de l'eau du décret du 2 mai 2007 | | | |
|--|---|---|--------------|
| | Bulletin | | |
| | Global (paramètres avec une limite de qualité uniquement) | Non-conforme (paramètres avec une limite de qualité uniquement) | % Conformité |
| Microbiologique | 4 | 0 | 100% |
| Physico-chimique | 2 | 0 | 100% |

L'eau distribuée sur la commune des Baux de Provence est de bonne qualité. Elle a été conforme aux normes bactériologiques et physico chimiques pour 100 % des prélèvements du contrôle sanitaire en 2019.

Conformité administrative :

Forage des Arcoules :

Dans le cadre de la visite d'inspection des forages des Arcoules par l'Agence Régionale de Santé (mai 2014), les travaux de conformités suivants sont à finaliser :

- Installer les panneaux d'interdiction de circulation aux véhicules de transport de matières dangereuses
- Vérifier régulièrement l'état du réseau d'assainissement et des cuves à fioul existant dans le périmètre de protection rapproché

Forage des Cannonettes :

Le nouvel arrêté de DUP publié le 28 avril 2016 impose des travaux de protection du captage (décrit dans l'article XI de l'arrêté) à réaliser dans un délai maximum de 2 ans (acquisition de la parcelle BE20, travaux de sécurisation et de protection de la ressource...)

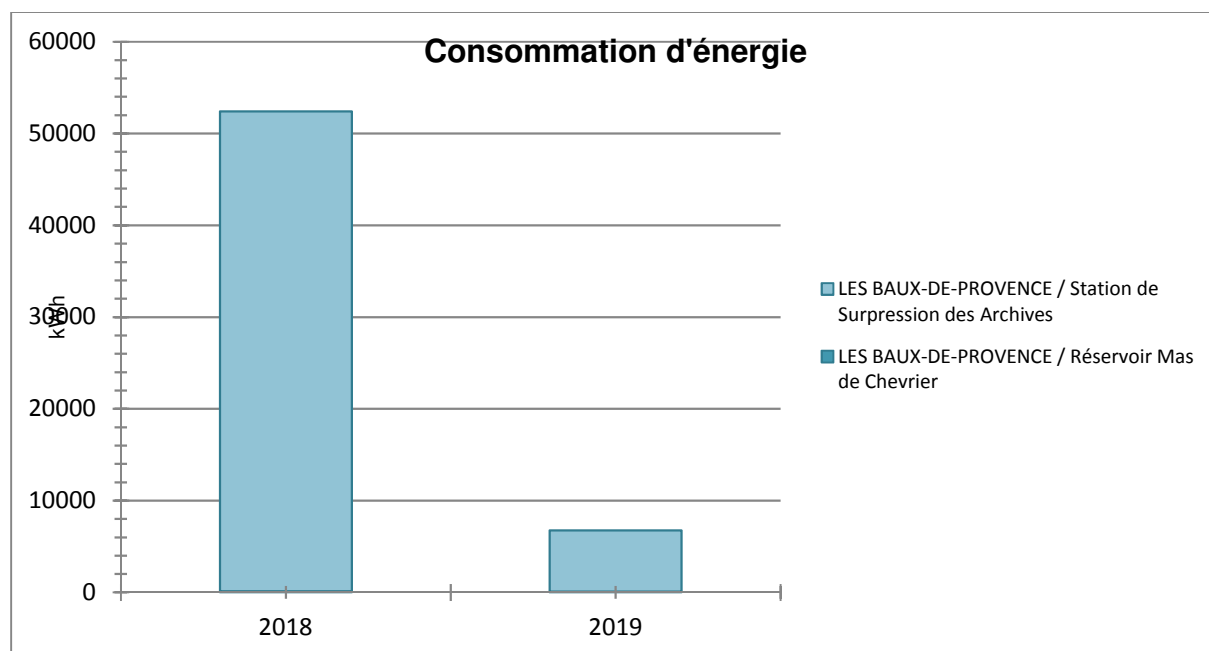
3.3 Le bilan d'exploitation

Cette partie détaille des aspects tels que les consommations électriques et de réactifs, le nettoyage de réservoirs, les contrôles réglementaires effectués ainsi que différents aspects liés aux interventions réalisées au cours de l'année écoulée.

3.3.1 La consommation électrique

Les consommations électriques des principales installations ou sites exploités dans le cadre du contrat sont :

| La consommation d'énergie électrique facturée (kWh) | | | | |
|---|-------------------------------------|--------|-------|-----------|
| Commune | Site | 2018 | 2019 | N/N-1 (%) |
| LES BAUX-DE-PROVENCE | Réservoir Mas de Chevrier | 119 | 98 | - 17,6% |
| LES BAUX-DE-PROVENCE | Station de Surpression des Archives | 52 297 | 6 644 | - 87,3% |
| Total | | 52 416 | 6 742 | - 87,1% |



La consommation électrique en forte hausse enregistrée pour le surpresseur des Archives en 2018 correspond à une régularisation des estimations successives par le fournisseur d'énergie suite au changement du compteur électrique au mois d'Octobre 2018.

3.3.2 Le nettoyage des réservoirs

La réglementation impose au responsable de la distribution de l'eau de procéder annuellement, sauf accord explicite des autorités sanitaires, à la vidange, au nettoyage et à la désinfection des ouvrages de stockage d'eau potable. La liste des réservoirs ou bâches qui ont ainsi été nettoyés au cours de l'exercice est :

| Nettoyage des réservoirs | | |
|------------------------------|-------------------|--------------------|
| Site | Date intervention | Volume |
| Les Baux Village Château EXT | 17 janvier 2020 | 200 m ³ |
| Les Baux Village INT | 13 janvier 2020 | 200 m ³ |
| Les Baux Mas de Chevrier | 24 janvier 2020 | 500 m ³ |

3.3.3 Les interventions sur le réseau de distribution

- LES INTERVENTIONS SUR LE RESEAU DE DISTRIBUTION**

Le tableau ci-après détaille par grande famille les interventions réalisées au cours de l'exercice sur le réseau de distribution :

| Les interventions sur le réseau de distribution | | | | |
|---|--------------------------|------|------|-----------|
| Indicateur | Type d'intervention | 2018 | 2019 | N/N-1 (%) |
| Accessoires | créés | 1 | - | -100,0% |
| Accessoires | renouvelés | - | 1 | 0,0% |
| Appareils de fontainerie | déplacés | - | 3 | 0,0% |
| Appareils de fontainerie | renouvelés | - | 2 | 0,0% |
| Appareils de fontainerie | vérifiés | 44 | - | -100,0% |
| Arrêts d'eau réalisés sur le réseau d'eau potable | dans le cadre du service | 1 | 1 | 0,0% |
| Branchements | créés | - | 1 | 0,0% |
| Branchements | modifiés | 2 | - | -100,0% |
| Branchements | renouvelés | - | 1 | 0,0% |
| Branchements | supprimés | 1 | - | -100,0% |
| Compteurs | posés | 1 | 7 | 600,0% |
| Compteurs | remplacés | 4 | 27 | 575,0% |
| Devis métrés | réalisés | 5 | 3 | -40,0% |
| Enquêtes | Clientèle | 46 | 81 | 76,1% |
| Fermetures d'eau | à la demande du client | 1 | - | -100,0% |
| Eléments de réseau | mis à niveau | 1 | 5 | 400,0% |
| Remise en eau | sur le réseau | 5 | 1 | -80,0% |

| Les interventions sur le réseau de distribution | | | | |
|---|----------------------------------|------|------|-----------|
| Indicateur | Type d'intervention | 2018 | 2019 | N/N-1 (%) |
| Réparations | fuite sur accessoire réseau | - | 1 | 0,0% |
| Réparations | fuite sur branchement | 5 | 5 | 0,0% |
| Réparations | fuite sur réseau de distribution | 1 | - | -100,0% |
| Autres | | 200 | 182 | -9,0% |
| Total actes | | 318 | 321 | 0,9% |

L'Annexe 3 présente le détail des réparations sur branchements.

3.3.4 La recherche des fuites

Le tableau ci-après détaille le linéaire de réseau ayant fait l'objet d'une campagne de recherche de fuite ainsi que le nombre de fuites réparées sur le réseau ou sur les branchements au cours de l'exercice :

| La recherche des fuites | | | |
|----------------------------------|--------|--------|-----------|
| Désignation | 2018 | 2019 | N/N-1 (%) |
| Linéaire de réseau ausculté (ml) | 23 809 | 42 911 | 80,2% |

En 2019, l'activité recherche de fuites a permis la détection de :

- 1 fuite sur branchement
- 2 fuites sur ensemble comptage

L'Annexe 4 présente le détail de l'activité.

3.4 Le bilan clientèle

Cette partie dresse le bilan de l'activité de gestion des clients consommateurs. Elle aborde notamment les notions d'abonnés, de volumes comptabilisés, de contacts avec les consommateurs mais également leur niveau de satisfaction au travers des enquêtes réalisées.

3.4.1 ODYSSEE : notre nouveau système d'information Clientèle



Eau France

L'outil de gestion clientèle s'appelle Odyssee et est utilisé par toutes les filières « métier » Eau France de SUEZ en relation avec les clients (Centre de Relation Clientèle, ordonnancement, comptabilité,...). Il permet :

- de répondre aux attentes croissantes des consommateurs et des collectivités en termes de services aux clients et de communication multi-canal (courrier, sms, mail, ...)
- de partager de l'information et une meilleure maîtrise des données nécessaires à la satisfaction client ;
- de vous faire bénéficier d'un système modulaire et évolutif capable d'intégrer les évolutions futures des services publics d'eau et d'assainissement.

3.4.2 Le nombre de clients

Pour comptabiliser le nombre de client nous appliquons la règle la suivante :
« Un client est un état au 31/12 de toutes les personnes morales ou physiques ayant souscrit au service d'eau desservant un même emplacement. Un client peut posséder un ou plusieurs branchements et un ou plusieurs compteurs. »

Le nombre de client est détaillé dans le tableau suivant.

| Le nombre de clients | | | |
|----------------------|------|------|-----------|
| Désignation | 2018 | 2019 | N/N-1 (%) |
| Particuliers | 233 | 235 | 0,9% |
| Collectivités | 4 | 4 | 0,0% |
| Professionnels | 62 | 63 | 1,6% |
| Autres | 0 | 0 | 0,0% |
| Total | 299 | 302 | 1,0% |

En 2016, grâce à notre nouveau logiciel clientèle (Odyssee), il est désormais possible de distinguer plus précisément les différentes catégories de client, notamment avec la création d'une nouvelle catégorie : « Professionnels ». Ceux-ci étaient précédemment comptabilisés dans la classe client « Particuliers ».

La notion d'abonné a évolué pour se rapprocher d'une vision "domaine clientèle". Ce chiffre correspond désormais au nombre de comptes actifs en fin de période et étant redevables d'au moins une facture.

En conséquence, un compte redevable d'une facture comportant plusieurs branchements ou plusieurs compteurs ne comptera que pour un seul abonné.

Exemple : Les Mairies qui ne reçoivent qu'une seule facture, ne comptent que pour 1 client. Un industriel qui a trois compteurs ne sera comptabilisé que pour 1.

3.4.3 Le nombre de clients gros consommateurs hors vente d'eau en gros

Les gros consommateurs sont les consommateurs dont les volumes dépassent 3 000 m³/an. Le nombre de client gros consommateurs hors vente d'eau en gros est détaillé dans le tableau suivant.

| Nombre de clients gros consommateur hors VEG | | | |
|---|------|------|-----------|
| Désignation | 2018 | 2019 | N/N-1 (%) |
| Clients compris entre 3 000 et 6 000 m ³ /an | 4 | 5 | 25,0% |
| Clients de plus de 6 000 m ³ /an | 2 | 3 | 50,0% |
| Total | 6 | 8 | 33,3% |

3.4.4 Les volumes vendus

Les volumes vendus, décomposé par famille de consommateurs, sont les suivants :

| Volumes vendus (m ³) | | | |
|-----------------------------------|---------|---------|-----------|
| Désignation | 2018 | 2019 | N/N-1 (%) |
| Volumes vendus aux particuliers | 62 377 | 72 237 | 15,8% |
| Volumes vendus aux collectivités | 6 330 | 11 370 | 79,6% |
| Volumes vendus aux professionnels | 50 687 | 59 401 | 17,2% |
| Volumes vendus aux autres clients | 0 | 0 | 0,0% |
| Total des volumes facturés | 119 394 | 143 008 | 19,8% |

Suite à la mise en place du nouveau logiciel de Gestion Client (Odyssee), une partie des « volumes vendus aux particuliers » est dorénavant comptabilisée dans la catégorie « volumes vendus aux professionnels ».

3.4.5 La typologie des contacts clients

L'ensemble des demandes clients sont traitées dans nos services. Notre Centre de Relation Client, basé en France, répond aux demandes exprimées par téléphone et internet, et traite en temps réel tout type de sujet : information sur la qualité de l'eau, sur la facture, abonnement lors de l'arrivée dans un logement, réclamation, urgence, mensualisation ...

Un service spécifique de traitement de courriers permet de répondre à l'ensemble des demandes écrites.

| Typologie des contacts | |
|------------------------|--------------------|
| Désignation | Nombre de contacts |
| Téléphone | 143 |
| Courrier | 49 |
| Internet | 11 |
| Visite en agence | 20 |
| Total | 223 |

3.4.6 Les principaux motifs de dossiers clients

Les principaux motifs de contacts avec les clients consommateurs s'établissent de la façon suivante :

| Principaux motifs de dossiers clients | | |
|---------------------------------------|--------------------|-------------------|
| Désignation | Nombre de demandes | dont réclamations |
| Gestion du contrat client | 30 | 0 |
| Facturation | 35 | 26 |
| Règlement/Encaissement | 33 | 4 |
| Prestation et travaux | 1 | 0 |
| Information | 120 | - |
| Dépose d'index | 1 | 0 |
| Technique eau | 19 | 19 |
| Total | 239 | 49 |

Le nombre de réclamations et de demandes (classé par motif) est différent de celui reporté dans le tableau relatif à la typologie des contacts.

En effet, suite à la bascule vers le nouveau logiciel client (Odysée), un contact client peut désormais être classifié dans plusieurs rubriques de « motifs de contacts ».

En d'autres termes, un contact client peut donner lieu à plusieurs demandes et/ou réclamations.

3.4.7 L'activité de gestion clients

Les clients consommateurs ont la possibilité de fractionner le paiement de leurs factures d'eau tous les mois en optant pour la mensualisation.

Nos efforts se poursuivent pour faciliter aux clients l'accès au paiement mensualisé ou au prélèvement automatique de leurs factures, à travers les messages, feuillets informatifs joints à la facture, mailings personnalisés, accueil téléphonique...

Ces moyens de paiement permettent à nos clients de gérer leur budget « eau » plus efficacement et plus facilement. L'accès à ce service, optionnel et gratuit, répond à une attente forte des clients et peut être mis en place lors d'un appel au Centre de Relation Clientèle, ou via notre site internet.

Au 31 décembre 2019, 46,71 % clients paient leurs factures à l'aide de la mensualisation

93 % des clients estiment satisfaisant le choix des moyens de paiement *

| Activité de gestion | | | | |
|---|------|------|-----------|--|
| Désignation | 2018 | 2019 | N/N-1 (%) | |
| Nombre de relevés de compteurs | 309 | 321 | 3,9% | |
| Nombre d'abonnés mensualisés | 88 | 95 | 8,0% | |
| Nombre d'abonnés prélevés | 80 | 77 | -3,8% | |
| Nombre d'échéanciers | 4 | 7 | 75,0% | |
| Nombre de factures comptabilisées pour les clients particuliers | 512 | 514 | 0,4% | |
| Nombre de factures comptabilisées pour les clients professionnels | 136 | 148 | 8,8% | |
| Nombre de factures comptabilisées pour les clients collectivité | 14 | 12 | -14,3% | |
| Nombre de factures comptabilisées pour les clients autres | - | - | 0,0% | |
| Nombre total de factures comptabilisées | 662 | 674 | 1,8% | |

En 2016, grâce à notre nouveau logiciel clientèle Odyssee, il est désormais possible de connaître le nombre de factures comptabilisées par catégorie clients.

En 2015, le total des factures était comptabilisé dans la rubrique « Nombre de factures comptabilisées pour les clients particuliers ».

Odyssee nous permet dorénavant de distinguer le nombre d'abonnés mensualisés, qui était anciennement comptabilisé dans le nombre de clients prélevés.

3.4.8 La relation clients


Notre objectif commun est de garantir une approche professionnelle et une relation de confiance.

• **RELEVÉ DES COMPTEURS**

SUEZ Eau France déploie sur le terrain des équipes d'agents dédiés **exclusivement** au relevé des compteurs.

Les missions essentielles des agents effectuant la relevé des compteurs, sont :

- la remontée pertinente d'index,
- le diagnostic de dysfonctionnements constatés,
- l'enrichissement la base de données d'informations de terrain (géolocalisation, situation de danger, plombage du compteur, etc.)
- une réponse adaptée aux questions des clients.



copyright : Thierry Duvivier

La qualité du contact avec le releveur est jugée satisfaisante par les clients à 83 %*

- 1) **Promotion des services en ligne gratuits qui facilitent la gestion de leur contrat d'eau :**
 - a. Le compte en ligne
 - b. L'e-facture (ou facture électronique)
 - c. Le suivi conso (disponible uniquement pour les clients équipés d'un compteur communicant)
 - d. Les moyens de paiement : mensualisation et prélèvement
 - e. La dépose d'index en ligne
- 2) **Information sur :**
 - a. Le service de l'eau de sa commune (information sur le prix de l'eau, accès aux analyses sur la qualité de l'eau, la teneur en calcaire, les travaux à venir...) ;
 - b. Les bons gestes pour maîtriser sa consommation et préserver les ressources en eau ;
 - c. Les bonnes pratiques en cas de crise ou d'événements météorologiques (gel, canicule...)
 - d. Le cycle de l'eau, la qualité de l'eau....
- 3) **Information proactive sur la gestion de leur contrat d'eau par email et SMS :**
 - a. Alertes fuite et surconsommation (disponible uniquement pour les clients équipés d'un compteur communicant). Emission et mise à disposition de la facture d'eau
 - b. Actions sur le compteur : relève, changement
 - c. Echanges avec les équipes techniques : confirmation de RDV avec un technicien
- 4) **Amélioration de la qualité relationnelle par :**
 - a. L'intégration de différents canaux relationnels : téléphone, email, formulaires en ligne (abonnement, dépose d'index, demande de devis travaux), tchat, courrier, réseaux sociaux.
 - b. Un développement de l'assistance en ligne via un avatar (FAQ dynamique) ou en chattant avec un conseiller clientèle.
 - c. Des informations sur la gestion des données personnelles
 - d. Des enquêtes de satisfaction à chaud, post-intervention...



> Un livret d'accueil pour les nouveaux clients (remarque : pour les marques locales il s'agit d'un encart facture R/V personnalisé avec la marque locale et non d'un livret)



Lors de son abonnement au service, tout nouveau client reçoit :

- Un courrier d'accueil,
- Le règlement de service,
- Un livret comprenant des informations sur les services en ligne (compte en ligne, e-facture...), sur la facture et les moyens de paiement disponibles, et des conseils sur la maîtrise de la consommation.



copyright : Business Roll Agency

> Magazines Eau Services

Eau Services, le magazine de SUEZ Eau France qui présente les solutions nouvelles à tous les acteurs du territoire : collectivités, entreprises, agriculteurs

...

Diffusé dans une version papier deux fois par an, il est complété par un supplément technique pour chaque numéro, des numéros spéciaux et des newsletters digitales.

Une étude de lectorat menée en novembre 2017 a montré que Eau Service est un magazine :

- **97% Facile à comprendre**
- **97% Délivre une information en laquelle on peut avoir confiance**
- **93% Informe sur les aspects du service de l'eau et de l'assainissement**
- **83% Donne une meilleure connaissance de l'offre SUEZ au service de votre territoire**
- **83% Constitue un lien régulier avec SUEZ**



Janvier 2018Eau Services n°7Sujet principal : Le potentiel de l'eau circulaire pour les collectivités**Novembre 2018**Eau Services n°8Sujet principal : Infrastructures de l'eau, un patrimoine à sauvegarder**Newsletters Eau Services**

Janvier 2019 – Quelle est la perception des français de l'eau et de son service en 2018 ?

Février 2019 – Comment inspecter 100% des réseaux d'assainissement ?

Mars 2019 – Comment faciliter la collecte des bouteilles et flacons plastiques en France ?

Avril 2019 – La collecte et la valorisation des déchets occasionnels, un enjeu pour les collectivités en milieu rural ou urbain

Mai 2019 – Qualité de l'air : micro-algues et innovation au service des collectivités locales et des citoyens

Juin 2019 – Concilier développement économique et préservation du littoral : découvrez le dispositif de revalorisation environnementale et économique du littoral marseillais

Juillet 2019 – Garantir une bonne qualité des eaux de baignade, un enjeu sanitaire, environnemental et économique.

Septembre 2019 – L'open data est mort, vive les plateformes de données

Octobre 2019 – REUT : golf du Cap d'Agde arrosé par les eaux usées traitées

Novembre 2019 – Devenir acteur d'une nouvelle agriculture, plus verte, utilisant du phosphore issu des eaux usées

Décembre 2019 – Du nouveau dans l'air : lutter contre les nuisances olfactives d'un site industriel ou la pollution atmosphérique en ville

Retrouvez également tous les articles du magazine Eau Services sur la plateforme TSM
<https://eau.toutsurmesservices.fr/>

| La relation clients | | | |
|--|------|------|-----------|
| Désignation | 2018 | 2019 | N/N-1 (%) |
| Existence d'un dispositif de mémorisation des réclamations écrites reçues | Oui | Oui | - |
| Taux de prise d'appel au CRC | 87 | 84,5 | - 2,9% |
| Satisfaction Post Contact | 7,3 | 7,8 | 6,5% |
| Mesure de la satisfaction Clientèle : Note de satisfaction globale | 7,3 | 7,8 | 6,5% |
| Pourcentage de clients satisfaits | 73 | 78 | 6,8% |
| Nombre de clients buvant de l'eau du robinet | - | - | 0,0% |
| Nombre de réclamations écrites FP2E | 4 | 15 | 275,0% |
| Nombre de dossiers arrivée client traités dans les délais sans pose compteur | 6 | 3 | - 50,0% |
| Nombre d'arrivées clients dans la période | 9 | 3 | - 66,7% |
| Délai maximal d'ouverture des branchements pour les nouveaux abonnés, défini par le service (jour) | - | 48 | 0,0% |
| Taux de respect du délai d'ouverture maximal | 66,7 | 100 | 50,0% |
| Taux de réclamation FP2E (nombre/1000 abonnés) | 13,4 | 49,7 | 271,3% |

Des enquêtes post contacts auprès des usagers

En complément du baromètre de satisfaction régional annuel, SUEZ EAU FRANCE met en place un suivi au fil de l'eau de la satisfaction des usagers. Ce suivi consiste à envoyer par email un questionnaire de satisfaction suite à un contact avec un chargé de clientèle.

Des questionnaires très simples (5 ou 6 questions maximum) sont paramétrés dans le Système d'Information Clients en fonction du type de demande ou de canal de contact ou du type d'intervention. Lorsque la demande ou l'intervention est clôturée, l'abonné reçoit sur sa messagerie un message l'invitant à répondre à l'enquête de satisfaction qu'il peut renseigner en ligne en quelques clics.

Ces questionnaires permettent d'analyser :

- La qualité de l'accueil au téléphone (disponibilité, amabilité, rapidité, etc.) ;
- La qualité du contact et de l'écoute ;
- La satisfaction en matière d'informations communiquées ;
- La qualité des interventions et du travail effectué (efficacité, compétence, résultat, etc.) ;
- La qualité des explications fournies (réponses apportées, conseils, traitement du dossier, etc.) ;
- Le délai de réponse ;
- Et/ou le délai d'obtention et le respect des rendez-vous fixés.

Votre avis nous intéresse...



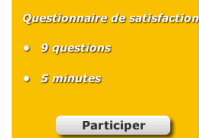
Bonjour,

Vous avez récemment contacté notre Service Client et nous vous en remercions.

Pouvez-vous prendre quelques minutes pour nous donner votre avis sur la qualité de cette conversation ?

Merci par avance du temps que vous nous accordez.

Le Service Client.



L'analyse des motifs d'insatisfaction ainsi que leur fréquence permet au service de l'eau d'identifier, soit des services manquants, soit des dysfonctionnements ou des procédures non respectées par les agents.

En complément de l'analyse des notes de satisfaction, les abonnés les plus insatisfaits sont rappelés par nos services pour comprendre et résoudre le problème.

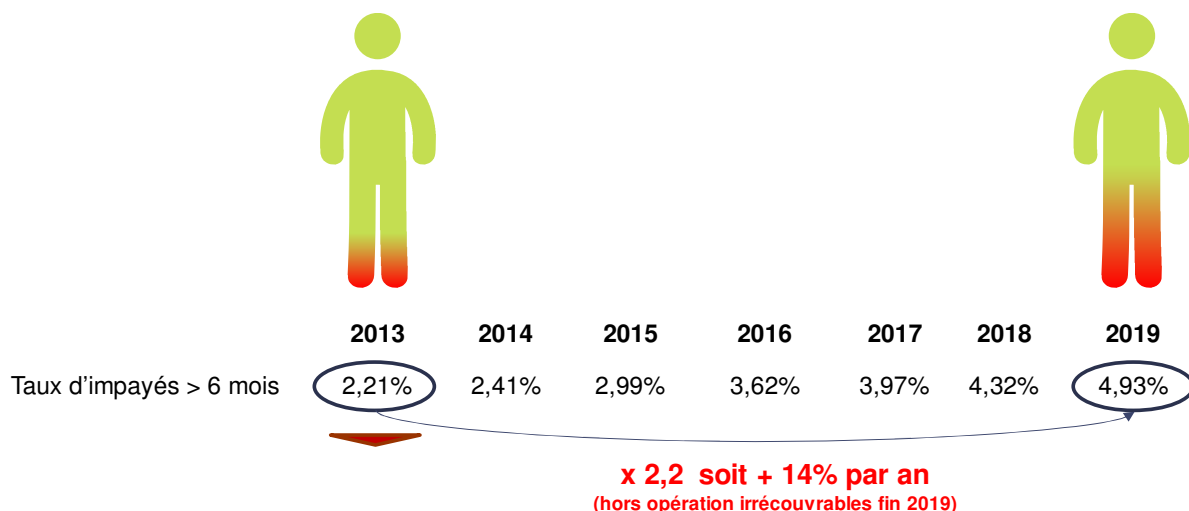
3.4.9 L'encaissement et le recouvrement

Composée d'un service administratif et de professionnels du recouvrement, cette entité interne à SUEZ Eau France travaille en étroite relation avec les services sociaux des communes et des départements

Le taux global des créances (eau, assainissement) supérieures à 6 mois est calculé en prenant le ratio de l'intégralité des créances jugées comme recouvrables, rapportées au chiffre d'affaires de l'année écoulée. Il se détermine en pourcentage du chiffre d'affaires TTC.

Pour une collectivité, ce taux est un indicateur à caractère social. Il donne une mesure de la difficulté de paiement des habitants, même si les causes sont multiples. Ce taux est régulièrement mesuré et constitue un objectif important pour l'Entreprise Régionale.

Depuis 2013, marquée notamment par la promulgation de la loi Brottes, le taux d'impayés clients (eau, assainissement, travaux), défini comme le ratio des créances de plus de 6 mois rapportées au chiffre d'affaires glissant des 12 derniers mois, n'a cessé de progresser.



Pour endiguer cette tendance, Suez a adapté en permanence les compétences et le dimensionnement de ses équipes en charge du recouvrement afin de piloter des plans de relance structurés en 3 phases une fois la période d'exigibilité des factures dépassée :

Recouvrement amiable :

- avis par mails, SMS ou courriers gradués en fonction du temps,
- relances téléphoniques systématiques avant passage à la phase suivante

Recouvrement précontentieux

- recouvrement terrain en cas de relance téléphonique infructueuse,
- recours à des cabinets d'huissiers locaux ou à des sociétés spécialisées de recouvrement

Recouvrement contentieux

- avis de poursuite en cas de recouvrement terrain infructueux,
- transmission des créances à un cabinet de recouvrement et/ou à un huissier
- procédure judiciaire individuelle ou collective (assignation, mesures exécutoires le cas échéant)

Suez Eau France agit également au plan local comme au plan national pour améliorer son dispositif de solidarité et remplir au mieux ses missions de service public. Outre les partenariats développés localement avec les services sociaux, un dispositif d'aide aux clients démunis permet d'identifier les clients en réelle situation de précarité pour les orienter vers le CCAS, le Fonds de Solidarité Logement du Département ou le Correspondant Solidarité Logement interne Suez.

Lorsque toutes les actions de recouvrement amiable et/ou contentieux sont restées vaines et sous réserve de disposer des justificatifs requis (certificats d'irrécouvrabilité), les créances irrécupérables sont passées en irrécouvrables, matérialisant une perte économique pour la collectivité et son concessionnaire.

Le niveau atteint par ces « irrécouvrables » étant devenu trop élevé et démotivant pour les équipes recouvrement internes, la Direction Financière, avec l'accord des Commissaires aux Comptes, a décidé de procéder fin 2019 à un passage en pertes d'une part importante de ce stocks d'irrécouvrables.

Cette opération explique le retour à un niveau d'impayés national de 3,93% alors qu'il aurait été de 4,93% sans cela.

Suez et ses équipes mettent tout en œuvre pour que le stock de créances irrécouvrables ne se reconstitue pas.

| L'encaissement et le recouvrement | | | |
|--|----------|----------|-----------|
| Désignation | 2018 | 2019 | N/N-1 (%) |
| Créances irrécouvrables (€) | 155,94 | 2 906,27 | 1 763,7% |
| Montant de créances TTC hors travaux supérieur à 6 mois | 9 644,06 | 5 805,32 | - 39,8% |
| Taux de créances irrécouvrables (%) | 0,09 | 1,99 | 2 113,1% |
| Taux d'impayés sur les factures hors travaux de l'année précédente (%) | 1,05 | 2,98 | 183,6% |

L'évolution du taux d'impayés se justifie par des changements importants du cadre législatif et réglementaire de la **Loi Brottes** (arrêt des coupures d'eau pour impayés en résidence principale) qui entraîne une modification en profondeur des comportements du client que nous pouvons visualiser sur le taux d'impayés 2018.

Suez Eau France adapte donc son dispositif de relance pour tenir compte de la **Loi Brottes**, les principales adaptations sont :

- **Un renforcement des actions de recouvrement** grâce à :
 - o Un suivi des impayés par catégorie et des plans de relance ciblés,
 - o Une gestion minutieuse et personnalisée des contestations des abonnés,
 - o Enfin le recours au recouvrement en contentieux (cabinet de recouvrement, huissier, avocat).
- **La personnalisation de la relance** d'une facture impayée :
 - o Selon un plan de relance adapté à chaque type d'abonnée (particulier, professionnel, collectivité, administration...)
 - o Selon le montant de la dette, la relance pourra être effectuée par un cabinet de recouvrement amiable ou par un agent de recouvrement au service client Suez Eau France.
- **L'accompagnement renforcé** auprès des usagers en situation de « précarité » pour les aider dans la maîtrise de leur consommation d'eau et les informer sur les dispositifs d'aide (FSL, Chèques EAU).
- **L'augmentation du nombre de relances** et d'actions de recouvrement en précontentieux auprès des autres catégories d'usagers.
- En dernier recours, **suspension de la fourniture d'eau**, exclusivement sur les résidences secondaires et les professionnels.

3.4.10 Le fonds de solidarité

Il s'agit d'un dispositif public de maintien du service public de l'eau et de l'assainissement pour les personnes et les familles en situation de pauvreté et de précarité. Ce dispositif est piloté par les départements.

Le FSL attribue des aides financières ponctuelles et/ou finance des mesures d'accompagnement aux ménages en difficultés. Les aides attribuées couvrent divers domaines liés au logement : l'accès, le maintien et, depuis 2005, les dépenses liées aux impayés d'énergie, d'eau ou de téléphone.

SUEZ a noué des partenariats avec différentes structures partagées de services publics, telles que la Poste, la Maison de services publics ou les Point Informations Médiation Multi-services, qui permet d'offrir un service aux personnes isolées et fragiles. Il s'agit de lieux d'accueil ouvert à tous et destiné à faciliter l'utilisation de l'ensemble des services publics (Engie, EDF, Enedis, SNCF).

Les données ci-dessous représentent l'activité du Fonds de Solidarité Logement sur les communes du département gérées par SUEZ Eau France.

| Le fonds de solidarité | | | |
|---|----------|--------|-----------|
| Désignation | 2018 | 2019 | N/N-1 (%) |
| Nombre de dossiers FSL | 0 | 0 | 0,0% |
| Nombre de demandes d'aide FSL acceptées | 0 | 0 | 0,0% |
| Montant des abandons de créance (TTC) au titre du FSL | 0 | 0 | 0,0% |
| Montant des abandons de créance (HT) au titre du FSL | 0 | 0 | 0,0% |
| Montant part fermière HT des abandons FSL sur la période | 0 | 0 | 0,0% |
| Montant du versement au fonds de solidarité (€ HT) | 124,17 | 125,4 | 1,0% |
| Montant du dégrèvement social (€ HT) | 0 | 0 | 0,0% |
| Montant Total HT "solidarité" | 124,1694 | 125,4 | 1,0% |
| Montant du versement au fonds de solidarité (€ HT/m ³ facturé) | 0 | 0,0009 | 0,0% |

3.4.11 Les dégrèvements

| Les dégrèvements | | | |
|---|------|-------|-----------|
| Désignation | 2018 | 2019 | N/N-1 (%) |
| Nombre de demandes acceptées | 1 | 7 | 600,0% |
| Nombres de demandes de dégrèvement | 5 | 8 | 60,0% |
| Nombres de demandes non couvertes contractuellement | 0 | 0 | 0,0% |
| Volumes dégrévés (m ³) | 669 | 7 061 | 955,5% |

3.4.12 Le prix du service de l'eau potable

Les différents destinataires des sommes portées sur la facture sont :

- SUEZ Eau France en application du contrat de concession du service public de distribution d'eau,
- La collectivité au travers des redevances collectivités,
- l'État au travers de la redevance d'occupation du domaine public et de la TVA,
- l'Agence de l'eau, dont les sommes perçues sont destinées à aider au financement des collectivités locales dans leurs projets de préservation et d'amélioration des ressources en eau et du milieu naturel.

Le système tarifaire est de type « binôme » : il comprend une partie fixe variable selon le diamètre du compteur d'eau et un prix au m³.

- LE TARIF**

| Le tarif | | | |
|---|------------|------------|-----------|
| Détail prix eau | 01/01/2019 | 01/01/2020 | N/N-1 (%) |
| Montant HT part fixe délégataire et collectivité (€/an/abonné) | 46,54 | 48,8 | 4,9% |
| Montant HT part proportionnelle délégataire et collectivité (€/an/m³) | 0,9238 | 1,0207 | 10,5% |
| Taux de la partie fixe du service (%) | 29,57% | 28,49% | - 3,6% |
| Prix TTC au m³ pour 120 m³ | 1,73913 | 2,29862 | 32,2% |
| Prix HT au m³ pour 120 m³ | 1,64163 | 2,19737 | 33,9% |

Le tarif part du délégataire comprend les tarifs du délégataire, de la production et de la distribution. Le détail pour chaque contrat est présenté dans la facture type 120 m³ ci-dessous :


- LES COMPOSANTES DU TARIF DE L'EAU**

| Les composantes du prix de l'eau | | | | |
|--------------------------------------|--|------------|------------|-----------|
| Dénomination | Détail prix eau | 01/01/2019 | 01/01/2020 | N/N-1 (%) |
| Service de l'eau - Part délégataire | Part fixe (abonnement) Contrat | 32,58 | 33,24 | 2,0% |
| Service de l'eau - Part délégataire | Part variable (consommation) Contrat | 0,5631 | 0,5498 | - 2,4% |
| Service de l'eau - Part collectivité | Part fixe (abonnement) Contrat | 13,96 | 15,56 | 11,5% |
| Service de l'eau - Part collectivité | Part variable (consommation) Contrat | 0,3607 | 0,4709 | 30,6% |
| Redevances Tiers | Agence de l'Eau (lutte contre la pollution) Contrat | 0,27 | 0,27 | 0,0% |
| Redevances Tiers | Agence de l'Eau (préservation de la ressource) Contrat | 0,06 | 0,5 | 733,3% |
| Redevances Tiers | Autres Contrat | 0 | 0 | 0,0% |
| Redevances Tiers | TVA Contrat | 0,0975 | 0,1013 | 3,8% |
| Redevances Tiers | Voies Navigables de France Contrat | 0 | 0 | 0,0% |

- L'EVOLUTION DU TARIF DE L'EAU**

| Evolution des révisions de la tarification | | | |
|--|------------|------------|-----------|
| Désignation | 01/01/2019 | 01/01/2020 | N/N-1 (%) |
| Coefficient d'indexation K eau potable | 1,0978 | 1,1079 | 0,9% |

- **LA FACTURE TYPE 120 M3**

|  | | SIMULATION DE LA FACTURE TYPE 120 M ³ EAU | | | | |
|---|----------|--|---------------|--------------------|---------------|---------------|
| (sur la base des tarifs en vigueur au 1er Janvier) | | | | | | |
| LES BAUX DE PROVENCE | Quantité | Prix Unitaire 2020 | Montant 2020 | Prix Unitaire 2019 | Montant 2019 | Evolution |
| Part du Déléataire - Production | | | | | | |
| Abonnement semestriel | 2 | 5,68 | 11,36 | 5,49 | 10,98 | 3,46% |
| Consommation m3 | 120 | 0,2077 | 24,92 | 0,2009 | 24,11 | 3,38% |
| Part du Déléataire - Distribution | | | | | | |
| Abonnement semestriel | 2 | 16,62 | 33,24 | 16,29 | 32,58 | 2,03% |
| Consommation m3 | 120 | 0,3421 | 41,05 | 0,3622 | 43,46 | -5,55% |
| Total part Déléataire | | | 110,58 | | 111,13 | -0,50% |
| Part de la Collectivité - Distribution | | | | | | |
| Abonnement semestriel | 2 | 7,78 | 15,56 | 6,98 | 13,96 | 11,46% |
| Consommation m3 | 120 | 0,47090 | 56,51 | 0,40080 | 48,10 | 17,49% |
| Total part Collectivité | | | 72,07 | | 62,06 | 16,13% |
| Organismes publics (Agence de l'eau) | | | | | | |
| Préservation Ressources | 120 | 0,0500 | 6,00 | 0,0600 | 7,20 | -16,67% |
| Pollution | 120 | 0,2700 | 32,40 | 0,2700 | 32,40 | 0,00% |
| Total organismes publics | | | 38,40 | | 39,60 | -3,03% |
| Sous-total H.T. | | | | | | |
| TVA à 5,5 % | | | | | | |
| | | | 221,04 | | 212,79 | 3,88% |
| | | | 12,15 | | 11,70 | 3,85% |
| TOTAL TTC | | | 233,19 | | 224,49 | 3,88% |
| Soit le m³ avec abonnement TTC pour 120m³ par an | | | 1,94 | | 1,87 | 3,88% |
| Soit le m³ sans abonnement TTC pour 120m³ par an | | | 1,41 | | 1,37 | 3,62% |

AR PREFECTURE

013-241300375-20200916-DEL112__2020-DE
Regu le 18/09/2020

4 | Comptes de la délégation



AR PREFECTURE

013-241300375-20200916-DEL112__2020-DE
Regu le 18/09/2020

4.1 Le CARE

Le présent Compte Annuel de Résultat d'Exploitation (CARE) est établi en application de la loi 95-127 du 8 Février 1995 et du décret 2005-236 du 14 mars 2005.

Il se conforme aux dispositions de la circulaire n° 740 mise à jour le 31 janvier 2006 de la Fédération Professionnelle des Entreprises de l'Eau (FP2E) visant à créer un référentiel partagé qui stabilise les règles et harmonise les pratiques.

Il regroupe par nature l'ensemble des produits et charges imputables au contrat, de manière à en refléter le plus fidèlement possible les conditions économiques.

Le présent CARE est établi sous la responsabilité de la Société délégataire dans les termes qui sont les siens.

Il répond aux demandes suivantes stipulées dans l'Article R1411-7 relatif au Rapport Annuel du Délégataire : «Le compte annuel de résultat de l'exploitation de la délégation rappelant les données présentées l'année précédente au titre du contrat en cours. Pour l'établissement de ce compte, l'imputation des charges s'effectue par affectation directe pour les charges directes et selon des critères internes issus de la comptabilité analytique ou selon une clé de répartition dont les modalités sont précisées dans le rapport pour les charges indirectes, notamment les charges de structure. »

L'attestation des Commissaires aux Comptes est présentée en annexe.

4.1.1 Le CARE

Les Baux de Provence Eau

Compte annuel de résultat de l'exploitation 2019

(en application du décret 2005-238 du 14 mars 2005)

| en milliers d'euros | 2018 | 2019 | Ecart en % |
|--|---------------|---------------|--------------|
| PRODUITS | 138,39 | 174,65 | 26,2% |
| Exploitation du service | 54,87 | 63,59 | |
| Collectivités et autres organismes publics | 82,14 | 98,69 | |
| Travaux attribués à titre exclusif | 0,00 | 11,28 | |
| Produits accessoires | 1,38 | 1,09 | |
| CHARGES | 173,24 | 186,97 | 7,9% |
| Personnel | 30,62 | 41,49 | |
| Energie électrique | 5,08 | 1,60 | |
| Produits de traitement | 0,00 | 0,01 | |
| Analyses | 1,26 | 1,22 | |
| Sous-traitance, matières et fournitures | 28,17 | 10,08 | |
| Impôts locaux et taxes | 0,35 | 0,70 | |
| Autres dépenses d'exploitation, dont : | 14,45 | 22,59 | |
| • télécommunication, postes et télégestion | 2,97 | 3,63 | |
| • engins et véhicules | 3,11 | 4,55 | |
| • informatique | 6,28 | 8,45 | |
| • assurance | 0,08 | 0,57 | |
| • locaux | 0,99 | 1,56 | |
| Contribution des services centraux et recherche | 1,99 | 2,51 | |
| Collectivités et autres organismes publics | 82,14 | 98,69 | |
| Charges relatives aux renouvellements | | | |
| • programme contractuel | 2,23 | 2,28 | |
| Charges relatives aux investissements | | | |
| • programme contractuel | 3,53 | 3,60 | |
| Charges relatives aux compteurs du domaine privé | 1,85 | 1,76 | |
| Charges relatives aux investissements du domaine privé | 0,19 | 0,53 | |
| Pertes sur créances irrécouvrables et contentieux recouvrement | 1,38 | -0,07 | |
| Résultat avant impôt | -34,85 | -12,32 | 64,6% |
| RESULTAT | -34,85 | -12,32 | 64,6% |

Conforme à la circulaire FP2E du 31 janvier 2006

4.1.2 Le détail des produits

Les Baux de Provence Eau

Compte annuel de résultat de l'exploitation 2019

Détail des produits

| en milliers d'euros | 2018 | 2019 | Ecart en % |
|---|---------------|---------------|--------------|
| TOTAL | 138,39 | 174,65 | 26,2% |
| Exploitation du service | 54,87 | 63,59 | 15,9% |
| • Partie fixe | 11,20 | 11,53 | |
| • Partie proportionnelle | 43,66 | 52,06 | |
| Collectivités et autres organismes publics | 82,14 | 98,69 | 20,1% |
| • Part Collectivité | 40,29 | 55,49 | |
| • Redevance prélèvement | 9,12 | 7,69 | |
| • Redevance pour pollution d'origine domestique | 32,73 | 35,51 | |
| Travaux attribués à titre exclusif | 0,00 | 11,28 | - |
| • Branchements | 0,00 | 11,28 | |
| Produits accessoires | 1,38 | 1,09 | -21,5% |
| • Facturation et recouvrement autres comptes de tiers | 0,15 | 0,19 | |
| • Autres produits accessoires | 1,24 | 0,90 | |

Conforme à la circulaire FP2E du 31 janvier 2006

4.1.3 La présentation des méthodes d'élaboration

PRESENTATION DES METHODES D'ELABORATION DES COMPTES ANNUELS DE RESULTAT D'EXPLOITATION 2019

- Le présent Compte Annuel de Résultat d'Exploitation (CARE) est établi en application de la loi 95-127 du 8 Février 1995 et du décret 2005-236 du 14 mars 2005.
- Il se conforme aux dispositions de la circulaire n° 740 mise à jour le 31 janvier 2006 de la Fédération Professionnelle des Entreprises de l'Eau (FP2E) visant à créer un référentiel partagé qui stabilise les règles et harmonise les pratiques.
- Il regroupe par nature l'ensemble des produits et charges imputables au contrat, de manière à en refléter le plus fidèlement possible les conditions économiques.
- Le présent CARE est établi sous la responsabilité de la Société délégataire dans les termes qui sont les siens.
- La présente note a pour objet d'exposer les principales caractéristiques de la méthode utilisée pour son élaboration.
- Comme le décret le précise, le CARE prend en compte les deux particularités essentielles du métier de délégataire de service public :
 - La première de ces particularités est la mutualisation des moyens, en personnel et matériel, dont se dote une entreprise délégataire pour gérer rationnellement les divers services, souvent nombreux, qui lui sont confiés.
 - La seconde particularité est la nécessité de faire se correspondre, sur des documents annuels, des dépenses dont certaines sont susceptibles de varier fortement d'une année à l'autre et des recettes qui ont, au contraire, été fixées d'avance pour la durée du contrat.

Sommaire

- I. ORGANISATION DE LA SOCIETE
- II. LES PRODUITS ET LES CHARGES D'EXPLOITATION
- III. LES CHARGES ECONOMIQUES CALCULEES
- IV. APUREMENT DES DEFICITS ANTERIEURS
- V. IMPÔT SUR LES SOCIETES
- VI. ANNEXES

I. ORGANISATION DE LA SOCIETE

Les ressources de toute nature dont le délégataire dispose sont positionnées dans son organisation centrale, régionale ou locale selon leur coût, leur rareté, et leur efficacité (ex. laboratoire d'analyses, centrale d'achats, centre de relations clients, services comptables, etc.).

L'organisation de SEERC en 2019 s'appuie sur la Région qui est l'unité de base.

1 La Région est l'unité de base de l'organisation de la société

- C'est une unité opérationnelle, qui bénéficie du soutien et des services apportés par le Siège Social. Il se subdivise à son tour en unités plus petites, jusqu'au secteur, qui ont en charge la gestion d'un ensemble de contrats proches géographiquement.
- Cette organisation permet à chaque contrat, quelle que soit sa taille, de bénéficier à tout moment des compétences et services attachés aux différents échelons de l'organisation (expertise technique, laboratoires, équipes d'intervention, services de garde, ...), ainsi que des moyens financiers et juridiques nécessaires. La décentralisation et la mutualisation de l'activité aux niveaux adaptés représentent un des principes majeurs d'organisation de SEERC.

2 La Région dispose de sa propre comptabilité d'établissement

- Son compte de résultat enregistre l'ensemble des recettes et dépenses d'exploitation courante, directes et indirectes.
- La quote-part de frais de fonctionnement du siège social est répartie et inscrite dans la comptabilité des régions.
- Les impôts et taxes, à l'exception de l'impôt sur les sociétés, sont également enregistrés localement.

II. LES PRODUITS ET LES CHARGES D'EXPLOITATION

L'ensemble de ces éléments est issu de la comptabilité de la Région.

L'organisation de SEERC trouve sa traduction dans les CARE, par la distinction entre les charges directement imputées aux contrats, les charges directes affectées sur une base technique et les charges indirectes réparties.

1 Éléments directement imputés par contrats

- Les recettes du service, y compris les comptes de tiers, facturées ou estimées au cours de l'exercice sont directement imputées au contrat. Les recettes comprennent l'ensemble des recettes d'exploitation hors TVA facturées en application du contrat, y compris celles des travaux et prestations attribués à titre exclusif.
- A compter des Care réalisés au titre de l'année 2020, ces produits seront fondés sur les volumes distribués et comptabilisés de l'exercice, valorisés en prix de vente. A la clôture de chaque exercice, une estimation s'appuyant sur les données de gestion est réalisée sur la part des produits non relevés et non facturés. Celle-ci sera désormais prise en compte dans les Care. Les facturations correspondantes à ces estimations sont comptabilisées dans les comptes de l'année suivante, tout comme, le cas échéant, les écarts d'estimation.

Cette modification permettra de caler le chiffre d'affaires sur l'année comptable (365 jours), indépendamment de la période de facturation et de ses éventuelles fluctuations et donc d'avoir systématiquement un chiffre d'affaires qui correspond aux charges engagées sur la même période et ce, même si la facturation n'est pas encore intervenue sur la totalité de l'année civile comme lors des démarrages de nouveaux contrats.

- Les dépenses d'exploitation courante du contrat, telles que notamment, énergie électrique, achats d'eau en gros (sur la base des conventions d'achat d'eau en gros), ristournes contractuelles, Cotisation Foncière des Entreprises (CFE), taxes foncières, ont été imputées directement à chaque fois que cela a été possible.

2 Eléments affectés sur une base technique

- Certaines recettes accessoires telles que frais d'ouverture et de fermeture de branchements, réalisation de branchements isolés, ne sont pas forcément suivies par contrat et ont pu être affectées selon une clé technique.
- Les dépenses communes à plusieurs contrats ont été affectées sur ces différents contrats à dire d'expert, en s'appuyant notamment sur l'utilisation de clés techniques. C'est souvent le cas de la main d'œuvre, qui n'est généralement pas propre à un contrat particulier.
- Les clés reposant sur des critères physiques sont présentées en annexe A1.
- Les clés reposant sur des critères financiers sont présentées en annexe A2.

3 Charges indirectes

a Les frais généraux locaux

- Les frais généraux locaux de la région sont répartis au prorata de la valeur ajoutée de chaque contrat eau et assainissement, après déduction de la quote-part imputable aux autres activités exercées par la région. Le pourcentage de ces charges réparties sur le contrat au prorata de la valeur ajoutée est donné en annexe A3. Les contrats à valeur ajoutée faible, voire négative, supportent cependant une quote-part de frais généraux locaux (et de charge relative aux autres éléments du domaine privé corporel et incorporel) fixée à 4,2% de leurs Produits (hors compte de tiers).
- La valeur ajoutée du contrat est la différence entre les produits et les charges externes imputées et affectées : achats, sous-traitance, redevances et surtaxes, frais de contrôle, ristournes contractuelles, charge relative aux annuités et droit d'usage. Elle correspond à la production propre du contrat, après neutralisation des consommations de ressources externes, et est donc représentative des moyens mis à la disposition du contrat par SEERC.

b La contribution des services centraux et recherche

- La contribution des services centraux et recherche représente 3,3% du Chiffre d'affaires CARE conformément au taux imputé dans le CEP contractuel.

4 La participation, l'intéressement et la provision pour indemnité de départ à la retraite des salariés

L'intéressement, la participation et la provision pour indemnité de départ à la retraite des salariés sont répartis au prorata des dépenses de main d'œuvre.

III. LES CHARGES ECONOMIQUES CALCULEES

Les charges économiques calculées correspondent à des investissements réalisés par le délégataire, tant pour son compte propre (domaine privé), que pour le service délégué (domaine concédé) dans le cadre de ses engagements contractuels (programmes de travaux, fonds contractuels, annuités d'emprunt lorsqu'elles n'apparaissent pas en charges d'exploitation), ainsi qu'aux obligations de renouvellement.

Ces charges économiques permettent d'affecter à chaque investissement, concédé ou privé, le coût de financement correspondant, non intégré dans la comptabilité des régions.

1 Charges relatives aux renouvellements

Les contrats peuvent prévoir que le délégataire assure la charge de renouvellement visant à garantir le bon fonctionnement du service et le maintien du potentiel des ouvrages.

Les charges relatives aux renouvellements sont distinguées, dans le CARE, suivant l'obligation existant au contrat :

- garantie pour continuité du service,
- programme contractuel,
- fonds contractuel,

a. « **Garantie pour continuité du service** » : cette rubrique correspond à la situation (renouvellement dit « fonctionnel ») dans laquelle le délégataire est tenu de prendre à sa charge et à ses risques et périls l'ensemble des dépenses d'entretien, de réparation et de renouvellement des ouvrages nécessaires à la continuité du service. Le délégataire se doit de les assumer à ses frais, sans que cela puisse donner lieu à ajustement (en plus ou en moins) de sa rémunération contractuelle.

La garantie de continuité du service doit, dans tous les cas, être évaluée en fonction d'un plan technique de renouvellement. Celui-ci est élaboré en fonction des dispositions contractuelles et du risque de renouvellement.

- Pour les anciens contrats (sans programme contractuel ou avec une obligation de renouvellement des branchements plomb inclus dans la garantie): la **traduction économique** de la garantie pour continuité de service est le lissage économique des dépenses prévisionnelles sur la durée du contrat. Les valeurs, figurant au CARE, sont le résultat d'un calcul actuariel des montants des dépenses prévisionnelles sur la durée du contrat à partir d'un taux de financement de référence.

- Si le plan technique de renouvellement révèle une dépense régulière sur la durée, la méthode de représentation est une moyenne arithmétique.
- Pour les contrats dont le Produit d'exploitation (hors Compte de Tiers, travaux exclusifs et produits accessoires) est inférieur à 100k€, les charges relatives au renouvellement à afficher dans les CARE doivent correspondre aux dépenses réelles de l'année, sauf dans le cas des garanties de renouvellement qui couvrent le renouvellement des branchements plomb.
- Pour les contrats signés à partir de 2011 (sans programme contractuel) : compte tenu du faible poids du renouvellement fonctionnel, la charge à inscrire dans le CARE est égale à la dépense réelle de l'année.

b. « **Programme contractuel de renouvellement** » : cette rubrique correspond au programme prédéterminé de travaux de renouvellements que le délégataire s'engage à réaliser contractuellement (renouvellement dit « patrimonial »).

La **traduction économique** du programme contractuel de renouvellement est le lissage économique des dépenses prévisionnelles sur la durée du contrat. Les valeurs, figurant au CARE, sont le résultat d'un calcul actuariel des montants des dépenses prévisionnelles sur la durée du contrat à partir d'un taux de financement.

Pour les nouveaux contrats dont le chiffre d'affaires annuel est au moins supérieur à 500 K€ (signés à partir de 2011), la charge inscrite dans le CARE sera **révisée tous les 3 à 5 ans pour tenir compte de la variation entre les montants nets effectivement engagés et les montants prévisionnels**. La nouvelle charge à inscrire, progressant comme la prévisionnelle au même taux de progressivité, sera déterminée pour assurer l'équilibre actuariel au taux de financement fixé contractuellement entre, d'une part les charges déjà inscrites dans les CARE et la nouvelle charge à inscrire sur la durée résiduelle du contrat, et d'autre part les montants nets effectivement engagés et à engager.

c. « **Fonds contractuels de renouvellement** » : cette rubrique correspond au cas où, par dérogation au principe des risques et périls caractérisant une DSP, le délégataire n'est contractuellement tenu que de prélever tous les ans sur ses produits un certain montant (forfait annuel, montant par m3 vendu...) et de le consacrer aux dépenses de renouvellement dans le cadre d'un suivi pluriannuel spécifique. Un décompte contractuel est alors tenu qui borne strictement les obligations des deux parties. Dans le CARE figure le montant de la « dotation » au fonds contractuel, qu'il ait donné lieu à décaissement ou non.

2 Charges relatives aux investissements contractuels

Les charges relatives aux investissements du domaine concédé sont distinguées, dans le CARE, entre les principaux types d'obligations existant au contrat :

- a. programme contractuel,
- b. fonds contractuel,
- c. annuités d'emprunts de la collectivité prises en charge par le délégataire,
- d. investissements incorporels.

a. « **Programme contractuel** » : cette rubrique correspond au programme de travaux neufs que le délégataire s'engage à réaliser contractuellement. Il s'agit des anciennes « redevances de domaine concédé ». A la fin du programme de travaux neufs, une comparaison est effectuée

entre les montants prévisionnels déterminés en début de contrat, et les montants réellement engagés. La charge calculée du CARE peut alors être révisée en fonction de cette variation. Sont également repris dans cette ligne les investissements de 1er établissement ou travaux neufs non programmés dans le contrat initial ou ses avenants mais réalisés par le délégataire pour différents motifs (urgence, sécurité, productivité...). Le rachat du parc compteur en début du contrat et la remise gratuite à la Collectivité en fin de contrat, comme un bien de retour, figure aussi sur cette ligne.

b. « **Fonds contractuels** » : cette rubrique est à renseigner lorsque le délégataire est contractuellement tenu de prélever tous les ans sur ses produits un certain montant (forfait annuel, montant par m3 vendu...) et de le consacrer aux investissements du domaine concédé dans le cadre d'un suivi pluriannuel spécifique. Un décompte contractuel est alors tenu qui borne strictement les obligations des deux parties. Dans le CARE figure le montant de la dotation contractuelle, qu'il ait donné lieu à décaissement ou non.

c. « **Annuités d'emprunts de la collectivité prises en charge par le délégataire** » : cette rubrique est utilisée pour représenter les annuités d'emprunts de la collectivité que le délégataire prend en charge dans le cadre du contrat de délégation.

d. « **Investissements incorporels** » : sont représentés sur cette rubrique les droits d'usage et les participations financières aux travaux.

Mis à part le « fonds contractuel », la traduction économique de ces investissements doit être assurée par des charges économiques calculées. Les valeurs, figurant au CARE, sont le résultat d'un calcul actuariel des montants investis sur la durée du contrat à partir d'un taux de financement dont la valeur est définie en annexe A4.

La méthode consiste à calculer l'annuité progressive d'un emprunt destiné à financer la totalité des investissements réalisés sur la durée du contrat.

3 Charges domaine privé

Cette charge a pour objectif de retrouver, au terme de la durée de vie du bien une somme suffisante pour en assurer le renouvellement, et de rémunérer le capital utilisé pour l'achat. La méthode est applicable à tous les contrats.

1. Dans les installations du domaine privé, on isole les compteurs, pour lesquels :

- soit on constate une charge calculée en fonction d'un barème interne établi chaque année par la Direction Administration et Finances. Ce barème est basé sur le coût d'achat réel des compteurs au cours de l'exercice, majoré de frais de magasinage et de pose, et incorporant une quote-part de frais généraux.

La charge relative aux compteurs est ainsi égale à l'annuité de remboursement du capital immobilisé, à un taux de financement externe (OAT 10 ans + spread) défini en annexe A5.

La durée retenue est basée sur une durée de vie moyenne des compteurs. Celle-ci est définie en annexe A5.

- soit le barème interne n'est pas adapté (cas de rachat du parc des compteurs en début du contrat ou de renouvellement des compteurs pour non compatibilité dans

le cas de mise en place de la télérélevé). Dans ce cas, une annuité progressive au taux de financement externe OAT (selon durée du contrat) + spread doit être calculée sur la base des flux prévisionnels (valeur de rachat de parc en début du contrat, dépenses du PRC, vente du parc en fin contrat). Cette annuité calculée pour le CEP est reprise dans le CARE.

2. Autres éléments corporels et incorporels ('charges relatives aux investissements du domaine privé') :

Ce sont des biens du domaine privé corporel de SEERC, tel que bureaux, véhicules, mobilier, ...ainsi que les biens du domaine privé incorporel.

Dorénavant l'ensemble des charges informatiques se retrouve sur la ligne Informatique dans les Autres dépenses d'exploitation.

La charge relative aux autres éléments corporels et incorporels est constituée par la somme de deux termes :

- la dotation aux amortissements industriels du bien non inflatée,
- le coût des capitaux investis, assis sur la valeur nette comptable du bien multiplié par un taux de financement externe (OAT 10 ans + spread) égal à 3.14%.

La charge ainsi calculée, sera répartie aux différentes activités et aux contrats en fonction de leur valeur ajoutée respective.

4 Rémunération du besoin en fonds de roulement

L'évaluation du besoin en fonds de roulement prend en compte la fréquence de facturation des clients, les délais d'encaissement des factures, et de reversement des redevances et surtaxes, la vitesse de rotation des stocks et les délais de paiement des fournisseurs. Sa rémunération est basée sur les taux court terme du marché égal à -0,39% (moyenne des taux EONIA de janvier à novembre 2019 +0.5%) soit 0,11% en position emprunteur (BFR positif) et 0% en position prêteur (BFR négatif).

IV. APUREMENT DES DEFICITS ANTERIEURS

Lorsqu'un contrat déficitaire les premières années, devient bénéficiaire, on constate l'apurement du déficit accumulé.

V. IMPÔT SUR LES SOCIETES

Un impôt normatif simplifié est calculé, au taux en vigueur, dès lors que le résultat du contrat est bénéficiaire, après report des déficits éventuels.

Le calcul normatif simplifié de l'IS ne tient pas compte de la contribution additionnelle qui représente + 1,1 % de taux d'IS supplémentaire.

Le taux applicable est de 31%.

AR PREFECTURE

013-241300375-20200916-DEL112__2020-DE
Regu le 18/09/2020

4 Comptes de la délégation

VI. ANNEXES

Les Baux de Provence Eau

Année 2019

A1 - Clés reposant sur des critères physiques

| Produits et Charges d'exploitation | Clé | Valeur clé |
|---|---|------------|
| Affectation charges ordonnancement réseau et clientèle / nb heures MO MEDIA | Nb d'heures MO des interventions réseau et clientèle | 496,65 |
| Affectation charges ordonnancement usine / nb heure MO MEDIA | Nb d'heures MO des interventions usine | 222,17 |
| Affectation charges SIG | linéaire de réseau toutes activités confondues, eau et asst | 19 545,04 |
| Autres produits affermage eau | Clients affermage eau potable | 302,00 |
| Charges branchements eau | Clients affermage eau potable | 302,00 |
| Charges de télé-contrôle - Contrats eau et assainissement | Nb de sites télégérés | 5,00 |
| Charges distribution | Longueur réseau de distribution (km) | 19 545,04 |
| Charges Engins spéciaux - tous hors hydrocureurs | Nombre d'heures média sur compte analytique (9502%/9503%/9603%/9604%/9751%/9752%/9753%/9754%) | 448,19 |
| Charges facturation encaissement | nombre de factures émises | 674,00 |
| Charges production eau potable | Total volumes eau potable (milliers m3) | 237 400,00 |
| Charges relève compteurs | Client équivalent relevé | 321,00 |
| Charges structures clientèle | Clients eau-asst-PS | 302,00 |
| Produits prestations annexes facturables | Clients affermage eau potable | 302,00 |

A2 - Clés reposant sur des critères financiers

| Produits et Charges d'exploitation | Clé | Valeur clé |
|---|---|------------|
| Charges de structure travaux facturables | Produits travaux facturables | 11 284,26 |
| ligne contribution des services centraux et recherche | CA total | 75 959,27 |
| Charges achat | Achats / Charges externes hors achats d'eau | -23 233,17 |
| Charges supports aux interventions / MO | Charges Personnel imputé en exploitation | -24 833,73 |
| Stocks pour BFR | Produits hors compte de tiers | 75 959,27 |
| Charges et produits branchements facturés eau | Produits travaux branchements eau | 11 284,26 |

Les charges de main d'œuvre annexes (participation, retraites et autres) sont réparties sur la base des charges directes de personnel imputées ou affectées au contrat. Ces dernières représentent 0,31% des charges de l'Entreprise Régionale.

A3 - Calcul de Répartition à la Valeur Ajoutée

Les frais généraux locaux de l'Entreprise Régionale, et la charge relative aux autres éléments du domaine privé corporels et incorporels sont répartis sur le contrat au prorata de la valeur ajoutée. Les charges réparties sur le contrat représentent 0,19% des charges de l'Entreprise Régionale.

A4 - Taux de financement - Domaine concédé

La valeur de ce taux est égale à : 5,3 %

A5 - Compteurs du Domaine Privé

La durée de vie moyenne des compteurs est de : 15 ans

La valeur du taux de financement est égale à : 3 %

4.2 Les reversements

4.2.1 Les reversements à la collectivité

| Les reversements à la collectivité | | |
|------------------------------------|---------------------|-------------|
| Période | Date du reversement | Montant (€) |
| AOUT | 31/08/2019 | 16 870,47 |
| FEVRIER | 28/02/2019 | 18 353,74 |
| MAI | 31/05/2019 | 2 190,58 |
| NOVEMBRE | 30/11/2019 | 8 544,79 |
| | | 45 959,58 |

4.3 La situation des biens et des immobilisations

Le présent chapitre se rapporte aux biens inventoriés au chapitre « L'inventaire du patrimoine ». Il détaille la politique de gestion du patrimoine menée par le Délégué et la Collectivité conformément au contrat de délégation pour veiller au bon état des biens et leur adéquation à remplir leur fonction.

Il détaille en particulier les programmes de renouvellement et d'amélioration effectués par le Délégué, en indiquant la dépense constatée, qui correspond aux coûts comptables (factures, coûts internes immobilisés, frais généraux) constatés sur l'année.

Il répond aux demandes suivantes stipulées dans l'Article R1411-7 relatif au Rapport Annuel du Délégué : un compte rendu de la situation des biens et immobilisations nécessaires à l'exploitation du service public délégué, comportant notamment une description des biens et le cas échéant le programme d'investissement, y compris au regard des normes environnementales et de sécurité.

4.3.1 La situation sur les installations

- **LES ETUDES REALISEES**

Nous n'enregistrons pas d'étude réalisée sur les installations et équipements du service au cours de l'exercice.

- **LES TRAVAUX DE RENOUVELLEMENT EFFECTUES PAR LE DELEGATAIRE**

Nous n'enregistrons pas de mise en chantier d'opération de renouvellement sur les installations et équipement du service au cours de l'exercice.

- **LES TRAVAUX NEUFS EFFECTUES PAR LE DELEGATAIRE**

Les dispositions contractuelles n'intègrent pas de réalisation ou de mise en chantier d'opération de travaux neufs sur les installations par le Délégué.

- **LES TRAVAUX REALISES PAR LA COLLECTIVITE**

Nous n'enregistrons pas de réalisation ou mise en chantier de travaux neufs sur les installations au cours de l'exercice.

4.3.2 La situation sur les canalisations

- **LES ETUDES REALISEES**

Nous n'enregistrons pas d'étude réalisée sur les canalisations du service au cours de l'exercice.

- **LES TRAVAUX DE RENOUVELLEMENT EFFECTUES PAR LE DELEGATAIRE**

Les dispositions contractuelles n'intègrent pas de réalisation ou de mise en chantier d'opération de renouvellement de canalisation par le Délégué, en cour de cet exercice.

- **LES TRAVAUX NEUFS EFFECTUES PAR LE DELEGATAIRE**

Les dispositions contractuelles n'intègrent pas de réalisation ou de mise en chantier d'opération de travaux neufs de canalisations par le Délégué.

- **LES TRAVAUX REALISES PAR LA COLLECTIVITE**

Nous n'enregistrons pas de réalisation ou mise en chantier de travaux neufs canalisation au cours de l'exercice.

4.3.3 La situation sur les branchements

En 2019, SUEZ a procédé au renouvellement de :

- Branchement Dn 20 Quartier du Mas Rouge (Juillet).

- **LES TRAVAUX DE RENOUVELLEMENT EFFECTUES PAR LE DELEGATAIRE**

| Renouvellement des branchements | |
|---------------------------------|-----------------------------|
| Désignation | Dépenses comptabilisées (€) |
| Total | - |

En 2019, SUEZ a procédé au renouvellement de :

- Branchement Dn 20 Quartier du Mas Rouge (Juillet).

4.3.4 La situation sur les compteurs

- **LES COMPTEURS REMPLACES ET RENOUVELES**

L'arrêté du 6 mars 2007 relatif au contrôle des compteurs d'eau froide en service définit les règles à respecter pour le contrôle de la qualité du parc compteur.

Cette année, nous avons procédé aux contrôles statistiques prévus par cet arrêté. Ce processus a été géré au travers de l'application CONSTAT pour la gestion des Lots, le tirage au sort, la constitution des carnets métrologiques, la restitution des résultats de laboratoire et la mise à jour automatique des carnets métrologiques. Les résultats obtenus confirment la conformité du parc géré vis-à-vis de la réglementation en vigueur.

Le remplacement des compteurs effectué cette année est récapitulé sur le tableau suivant :

| Plan de remplacement sur les compteurs (nombre) | | | |
|---|------|-------|-----------|
| Diamètre | 2018 | 2019 | N/N-1 (%) |
| 12 à 15 mm et inconnu remplacés (%) | 0,9% | 4,2% | 358,2% |
| - 12 à 15 mm et inconnu remplacés | 3 | 14 | 366,7% |
| - 12 à 15 mm et Inconnu Total | 325 | 331 | 1,8% |
| 20 à 40 mm remplacés (%) | 3,1% | 18,8% | 500,0% |
| - 20 à 40 mm remplacés | 1 | 6 | 500,0% |
| - 20 à 40 mm Total | 32 | 32 | 0,0% |
| > 40 mm remplacés (%) | 0,0% | 0,0% | 0,0% |

| Plan de remplacement sur les compteurs (nombre) | | | |
|---|------|------|-----------|
| Diamètre | 2018 | 2019 | N/N-1 (%) |
| - > 40 mm remplacés | 0 | 0 | 0,0% |
| - > 40 mm Total | 0 | 1 | 0,0% |
| Age moyen du parc compteur | 14,1 | 14 | -0,9% |

4.4 Les investissements contractuels

Le présent chapitre répond aux demandes suivantes stipulées dans l'Article R1411-7 relatif au Rapport Annuel du Délégué :

- Un état du suivi du programme contractuel d'investissements en premier établissement et du renouvellement des biens et immobilisations nécessaires à l'exploitation du service public délégué,
- Un état des autres dépenses de renouvellement réalisées dans l'année conformément aux obligations contractuelles.

La présentation de la méthode de calcul de la charge économique imputée au compte annuel de résultat d'exploitation de la délégation figure ci-avant.

Le présent chapitre distingue les investissements de renouvellement, les travaux neufs du domaine concédé et les investissements du domaine privé :

- Le renouvellement se définit comme le remplacement, à fonction identique, d'un bien du domaine concédé. Ce nouveau bien peut être d'une conception strictement identique, améliorée, ou d'une technologie différente. Ce qui importe est sa finalité,
- Les travaux neufs sont représentés par les opérations de création d'installations neuves ou le remplacement de biens qui donnent lieu à une extension, soit lorsque le volume traité est augmenté (aspect, quantitatif), soit lorsque la qualité du service rendu est sensiblement améliorée (aspect qualitatif),
- Les investissements du domaine privé sont des biens du domaine privé de Lyonnaise des Eaux France, tel que les compteurs et les équipements de télé-relève, ainsi que l'outillage et équipements, bureaux, véhicules, mobilier, informatique, etc ...

4.4.1 Le renouvellement

• LES OPERATIONS REALISEES

Les opérations de renouvellement réalisées sur l'année d'exercice ont été décrites au chapitre « La situation des biens et des immobilisations ». Le tableau suivant récapitule ces opérations.

| Renouvellement de l'année | |
|---------------------------|-----------------------------|
| Opération | Dépenses comptabilisées (€) |
| Installations | 0 |
| Réseaux | 0 |
| Branchements | 0 |
| Compteurs | 0 |
| Total | 0 |

• LA COMPTABILISATION DU RENOUVELLEMENT DANS LE CARE

La traduction dans le CARE de ces dépenses est la suivante :

| Dépenses comptabilisées dans l'année par type d'obligation contractuelle | |
|--|-----------------------------|
| Désignation | Dépenses comptabilisées (€) |
| Garantie de continuité de service | 0 |
| Programme contractuel de renouvellement | 0 |

Dépenses comptabilisées dans l'année par type d'obligation contractuelle

| Désignation | Dépenses comptabilisées (€) |
|-------------------------------------|-----------------------------|
| Fonds contractuel de renouvellement | 0 |
| Total | 0 |

- **LE SUIVI PLURIANNUEL DU RENOUVELLEMENT**

Les dépenses constatées de renouvellement au cours des 5 dernières années d'exercice sont les suivantes :

Suivi pluriannuel du renouvellement : dépenses comptabilisées (€)

| Opération | 2015 | 2016 | 2017 | 2018 | 2019 |
|----------------|----------|----------|----------|------|------|
| Renouvellement | 1 152,13 | 2 424,76 | 15 617,1 | 0 | 0 |

4.4.2 Le remplacement en domaine privé**Le remplacement en domaine privé**

| Opération | Dépenses comptabilisées (€) |
|---------------|-----------------------------|
| Installations | 0 |
| Réseaux | 0 |
| Branchements | 0 |
| Compteurs | 1 775,06 |
| Télérelèves | 0 |
| Total | 1 775,06 |

5 | Votre délégataire



AR PREFECTURE

013-241300375-20200916-DEL112__2020-DE
Regu le 18/09/2020

SUEZ apporte aux collectivités, industriels, consommateurs, agriculteurs, des solutions concrètes permettant une gestion performante et durable de leurs ressources.

Devenir le leader mondial des services à l'environnement

En 2019, SUEZ a annoncé un nouveau plan stratégique « Shaping 2030 » dont l'objectif est d'accroître, sur une période de quatre ans, la création de valeur pour toutes les parties prenantes grâce à l'engagement de ses collaborateurs.

SUEZ ambitionne de devenir le leader mondial des services à l'environnement.

Un groupe engagé pour la planète

Face au défi du changement climatique, l'une des 4 priorités de la feuille de route de SUEZ pour le développement durable est d'agir pour le climat.

Le Groupe a décidé, dans le cadre de son plan stratégique Shaping SUEZ 2030, de rehausser l'ambition de ses engagements pour le climat pris lors de la COP21. Ainsi SUEZ ambitionne de réduire de 45% ses émissions de gaz à effet de serre en 2030 contre - 30% auparavant, afin d'aligner ses objectifs sur la trajectoire 1,5°C.

Le Groupe a également pour objectif d'éviter à ses clients l'émission de 20 millions de tonnes de CO2 annuelle à l'horizon 2030, contre 10 actuellement, en développant des solutions d'économie circulaire au service des collectivités et des industriels.

Un groupe engagé pour les hommes

SUEZ se mobilise pour le soutien aux populations fragiles et défavorisées ainsi que pour l'intégration sociale des personnes en difficulté à travers des actions en France et dans le monde.

L'égalité des chances et la diversité sont au cœur de la performance sociale du Groupe et lui apportent une richesse humaine et économique, source d'innovation. Le Groupe mène ainsi des actions concrètes dans ces domaines afin de répondre à ces deux ambitions complémentaires.

SUEZ contribue à un développement durable et équilibré des territoires en travaillant avec les acteurs essentiels à leur développement et à leur vitalité : PME, structures de l'insertion, secteur protégé et adapté, acteurs de l'économie sociale et solidaire.

SUEZ certifié Top employeur 2019

Le Top Employers Institute a certifié 82 entreprises en France parmi lesquelles figure SUEZ. Cette Certification valorise la qualité des process Ressources Humaines chez SUEZ. En France, SUEZ œuvre en faveur de l'égalité femme-homme, et développe une politique volontariste d'accueil des jeunes générations ainsi que des personnes en situation de handicap.

SUEZ accompagne ses collaborateurs dans leurs carrières à travers des politiques actives de formation et de mobilité interne. SUEZ offre à ses collaborateurs la possibilité de participer à la transformation des métiers du groupe et ainsi d'évoluer pour une gestion durable et intelligente des ressources.

5.1 Notre organisation

5.1.1 La Région



SUEZ, partenaire des territoires

Depuis 150 ans, SUEZ accompagne les collectivités territoriales et les industriels en proposant des solutions de gestion des cycles de l'eau et des déchets, coordonnées aux grands enjeux du développement durable.

Les collectivités se réorganisent et font face à de nombreux défis : le renforcement de l'attractivité territoriale, la nécessaire conciliation entre développement économique et enjeux sociaux et environnementaux, le dérèglement climatique croissant et l'émergence de nouvelles pollutions.

Pour accompagner ses clients dans un environnement en profonde mutation, SUEZ inscrit ses projets dans une démarche d'économie circulaire, et s'adaptent aux spécificités d'une région résolument tournée vers la mer et la montagne.

Dans ce contexte, SUEZ propose des solutions intelligentes et digitales visant à améliorer la qualité de vie des habitants du territoire tout en préservant et en restaurant le capital naturel de la planète.

Nos engagements

L'économie circulaire et la lutte contre le changement climatique au cœur de nos métiers

Créer de nouvelles ressources

A l'ère de l'économie circulaire, transformer l'eau de mer en eau potable, les boues en énergie renouvelable, les déchets en énergie ou en matières premières secondaires ou encore réutiliser les eaux usées traitées est devenu incontournable. En créant de nouvelles ressources de qualité, nous évitons de puiser dans des ressources naturelles qui se raréfient.

Exploiter l'énergie de l'eau et des déchets

Afin de lutter activement contre le changement climatique, SUEZ développe pour ses clients des solutions innovantes permettant de réduire les émissions de gaz à effet de serre (GES), d'optimiser la consommation énergétique et de favoriser l'exploitation d'énergies renouvelables à fort potentiel.

Mettre le numérique au service des ressources


Le numérique constitue un formidable levier pour répondre aux défis auxquels sont confrontés nos clients. SUEZ innove pour les accompagner dans cette démarche et renforcer la performance de leurs services.

Lutter contre les risques sanitaires et environnementaux

Face aux nouveaux enjeux de la gestion de la ressource, SUEZ investit chaque année dans des programmes de recherche et d'innovation et travaille en étroite collaboration avec les services de l'Etat. Le Groupe développe notamment de nouvelles technologies d'élimination des polluants émergents, des solutions pour garantir une qualité de l'eau optimale ou encore des innovations pour purifier l'air.

Transformer les déchets en matières premières secondaires

La création de matières premières secondaires est au cœur de l'économie circulaire, un moyen pour faire face à la raréfaction des ressources naturelles et à la hausse des matières premières. Dans ce but, SUEZ innove pour accélérer le recyclage et apporter des solutions concrètes à ses clients.



Nos métiers

Des métiers essentiels pour la planète et les populations

En France, SUEZ contribue à l'attractivité des territoires et au développement durable de ses clients, en proposant des solutions et des services sur mesure pour accompagner la transition environnementale et énergétique.

Activités Eau

Dans le domaine de l'eau, SUEZ intervient principalement sur la production et la distribution d'eau, la collecte et le traitement des eaux usées et pluviales, la gestion des inondations, la protection des milieux naturels ainsi que la gestion des eaux de loisirs et des ports.



Activités Recyclage & Valorisation

Dans le domaine des déchets, SUEZ a pour principales activités le tri, le traitement et la valorisation des déchets, la collecte des déchets et logistique, le démantèlement, la dépollution et la réhabilitation mais aussi la commercialisation de matières recyclées.

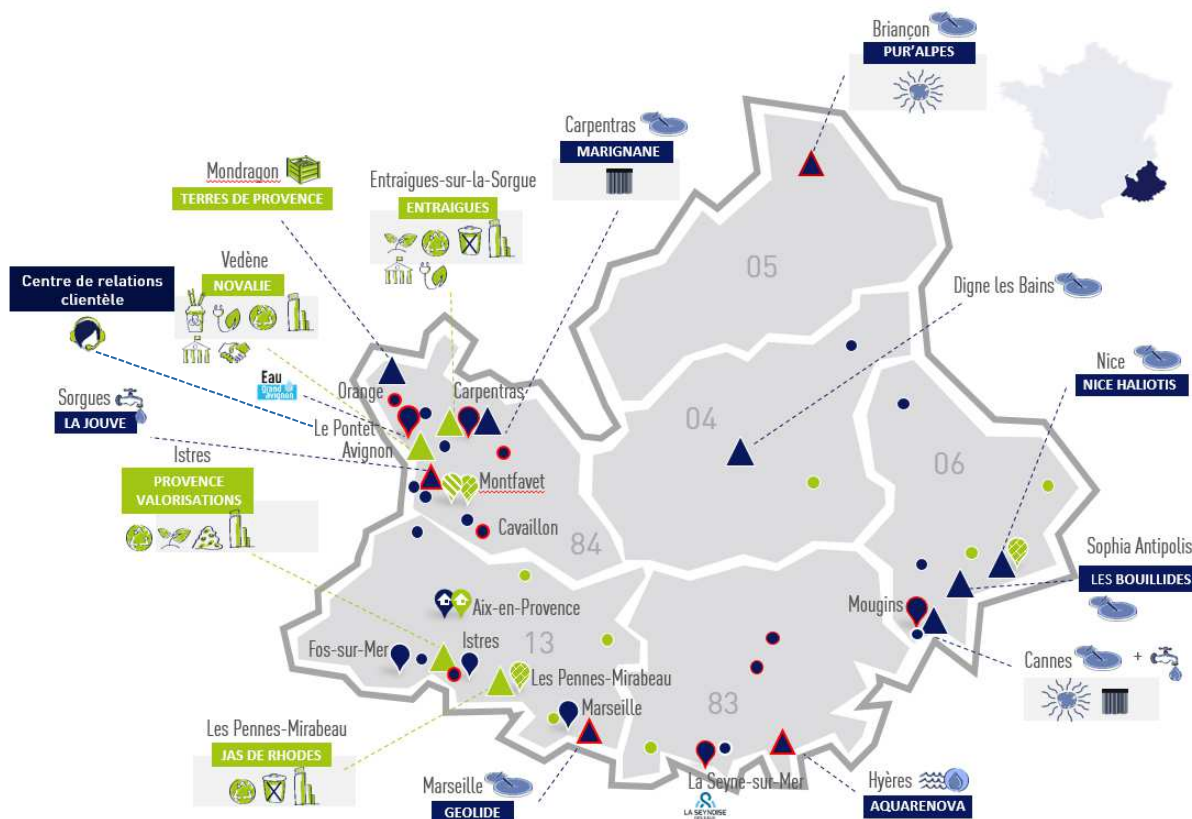
Activités transverses

SUEZ intervient également au niveau des études en conseil, des solutions numériques prédictives, de la relation clients ainsi que dans la conception, la construction et la maintenance.



SUEZ en région Sud-PACA

Nos implantations



| | | | |
|------------------------|-----------------------------|--------------------------|--|
| EAU | Siège et centre VISI | R&V | Siège administratif R&V |
| Agences | Accueils clients | Agences Collectivités | Agences Entreprises |
| Sites | | Sites | Sites majeurs |
| Sites remarquables | | Client collectivité | Client entreprise |
| STEP | Usine eau potable (EP) | Valorisation énergétique | Stockage (déchets non dangereux inertes) |
| Traitement par UV | Réalimentation de nappes | Valorisation biologique | Production de combustible Solide de récupération |
| Filtration membranaire | | Valorisation matière | Traitement des déchets d'activités de soins |
| | | Compostage | |

Nos chiffres clés



2000 collaborateurs

10 centres de tri et de transfert

165 stations d'épuration

7 installations de traitement et de valorisation des déchets

101 usines de production d'eau potable

2 centres de pilotage Visio

1 M
d'habitants desservis
en eau potable

1,8 M
de personnes bénéficiant du
service de l'assainissement

23 000
foyers alimentés
en électricité

1,5 M
d'habitants bénéficiant
des services de collecte

Notre centre de pilotage Visio



Une vision globale et dynamique du cycle de l'eau

Afin de s'adapter aux nouvelles attentes exprimées par les élus et les citoyens en matière de gouvernance de l'eau et pour répondre aux défis écologiques de cette ressource, SUEZ a créé le centre VISIO Mougins en 2015 et VISIO Provence en 2016, aujourd'hui réunis en une agence VISIO Provence-Alpes-Côte d'Azur.

VISIO propose un concentré des dernières technologies SMART au service de l'eau et des territoires. Grâce aux outils numériques et à une gestion en temps réel, l'agence VISIO apporte aux collectivités une vision complète de l'eau dans la ville.

Sur l'ensemble du territoire, les systèmes experts SMART permettent d'anticiper et d'optimiser les conditions exploitation et la gestion patrimoniale.

Les centres regroupent l'ordonnancement, la maîtrise des données techniques et des systèmes experts, l'informatique industrielle et technique, le télécontrôle et la plateforme logistique. Ces activités sont intimement liées à l'exploitation réalisée par les agences territoriales, on parle donc « d'exploitation partagée ».

Bénéfices :



+ DE RÉACTIVITÉ
Fiabiliser et sécuriser
les conditions d'exploitation



+ DE PERFORMANCE
Optimiser les consommations
d'eau et d'énergie



+ DE SÉCURITÉ
Réduire les impacts
environnementaux



+ DE SERVICE
Maîtriser les coûts
et les investissements



+ DE TRANSPARENCE
Optimiser le partage des données
avec les collectivités

Visio en quelques chiffres :


25 collaborateurs

370 collectivités partenaires

350 installations d'eau potable et
d'assainissement

15 000 km de réseau

Notre centre de relations clientèle



Un service de proximité pour tous les usagers

Assurer pour les usagers un service clientèle de qualité en toute circonstance est au centre des préoccupations de SUEZ.

Le Centre de Relations Clientèle de SUEZ basé au Pontet, près d'Avignon, est au service des 537 000 clients des services d'eau et d'assainissement de la région Sud-PACA.

Les téléconseillers se relaient au téléphone 60 heures par semaine pour y recevoir 315 000 appels par an, mais aussi pour répondre aux courriers et aux mails des usagers.

Parallèlement un service d'urgence intervient 24h/24 et 365 jours sur 365. Ce site est au cœur de la relation de SUEZ avec ses usagers de l'eau et de l'assainissement sur la région.

Le centre de relations clientèle en quelques chiffres :

30 conseillers clientèle

471 000 contacts usagers traités

315 000 appels/an

80% des demandes traités en une fois



PARTENAIRE DES TERRITOIRES

L'agence Provence Littoral

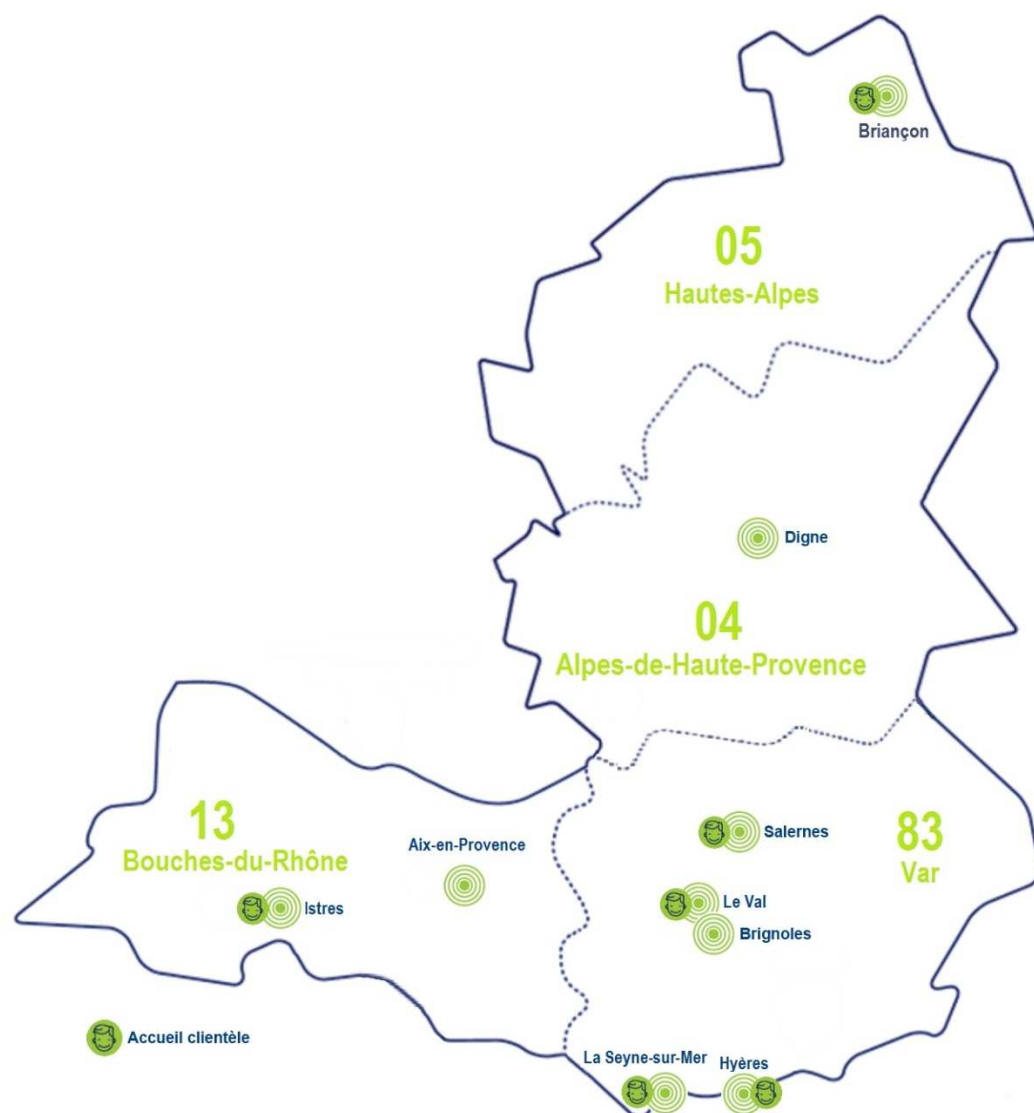


L'ancrage local est un élément fondamental de nos métiers, à travers lesquels nous tissons des partenariats de long terme avec les collectivités. Nous considérons également que nous avons un rôle à jouer dans le développement de l'emploi local, la formation et de la vie associative via des partenariats.

Comme vous l'avez compris nous considérons notre mission au-delà de celle d'un bon exploitant même si cela reste notre cœur de métier. Mais SUEZ doit aussi et surtout continuer à tenir son rôle d'entreprise citoyenne et responsable.

En d'autres mots, il s'agit de contribuer au développement de la Cité et de participer activement au développement durable du territoire.

Renaud Bernard,
Directeur d'agence Provence Littoral

L'agence en quelques chiffres**70** communes partenaires**142 720** abonnés en eau potable**120 660** abonnés en assainissement**59** usines d'eau potable**61** stations d'épuration**2 462** km de réseau d'eau potable**1 269** km de réseau d'assainissement**128** collaborateurs :**Une équipe à votre service****128** collaborateurs :**13** sur le pilotage de l'exploitation et contrats**45** sur l'exploitation et la performance des réseaux d'eau potable**14** sur la maintenance et l'exploitation des usines d'eau potable**38** sur l'exploitation des stations d'épuration et la gestion des réseaux d'assainissement**13** sur les travaux**4** pour le secrétariat technico-administratif**1** préventeur sécurité

5.1.2 Nos implantations



L'agence Provence Littoral



L'ancrage local est un élément fondamental de nos métiers, à travers lesquels nous tissons des partenariats de long terme avec les collectivités. Nous considérons également que nous avons un rôle à jouer dans le développement de l'emploi local, de la formation et de la vie associative via des partenariats.

Comme vous l'avez compris nous considérons notre mission au-delà de celle d'un bon

exploitant même si cela reste notre cœur de métier. Mais SUEZ doit aussi et surtout continuer à tenir son rôle d'entreprise citoyenne et responsable.

En d'autres mots, il s'agit de contribuer au développement de la Cité et de participer activement au développement durable du territoire.

Renaud Bernard,
Directeur d'agence Provence Littoral





PARTENAIRE DES TERRITOIRES

L'agence Provence Littoral

L'agence en quelques chiffres

127 180 abonnés en eau potable

59 862 abonnés en assainissement

Une équipe à votre service

49 usines d'eau potable

29 stations d'épuration

1 922 km de réseau d'eau potable

782 km de réseau d'assainissement



5.2 La relation clientèle

5.2.1 Moderniser et dynamiser notre relation clients

La Direction de la Relation Client de SUEZ a décidé de transférer l'ensemble des activités opérationnelles dans les régions.

La fin de cette régionalisation est marquée par le transfert de l'activité Multicanal le 17 septembre 2018.

Ainsi, les appels, les courriers et les emails des clients particuliers sont automatiquement dirigés vers le centre de relation client de la région d'habitation.

La relation client SUEZ, c'est une relation de proximité forte et installée qui permet :

- D'assurer un fort ancrage territorial
- De réagir à l'activité locale en temps réel
- De fluidifier les échanges avec les clients grâce à une connaissance plus précise des contrats
- De réduire les délais de traitement des demandes

Régionaliser la filière Clientèle en créant des équipes dédiées en région organisées autour de 5 pôles et 1 pôle transverse ...

La Direction de la Relation Client est organisée autour de 5 départements et 1 pôle transverse créés le 5 octobre 2017 dans chaque région :

1. **Département Relation Multicanal** : garant de la satisfaction client, responsable de performance de l'organisation du département multicanal
2. **Département Gestion et Vie des Contrats** : s'assure de l'exhaustivité de la facturation DSP, travaux et PS, de la bonne application des éléments tarifaires, de la fluidité de l'encaissement et de l'efficacité du recouvrement et est garant de la qualité des données de gestion clients.
3. **Département Opérations** : en charge des activités clientèle sur le terrain (relève, télé relève, enquêtes, interventions techniques sur le compteur, interventions recouvrement terrain), dans le respect des règles Santé Sécurité de l'entreprise
4. **Département Euros Retrouvés** : corrige ou fait corriger les pratiques à l'origine des dysfonctionnements
5. **Département Clients Professionnels** : crée une relation de confiance avec les clients professionnels en leur apportant des solutions personnalisées
6. **Pôle transverse - Reporting, Performance et Support Commercial** : est garant de la qualité de la donnée et de la fiabilité des reportings, participe aux réponses aux appels d'offres pour le volet clientèle et coordonne le management de la Qualité sur le processus clientèle.

Être le lien privilégié entre les clients et SUEZ Eau France

Au niveau national, se sont 2 568 391 appels qui ont été traités en 2019

Garantir une relation de confiance et satisfaire les clients

78 % des clients se déclarent satisfaits

Veiller au meilleur niveau de service apporté aux clients

83 % des courriers ont eu une réponse dans les 5 jours calendaires

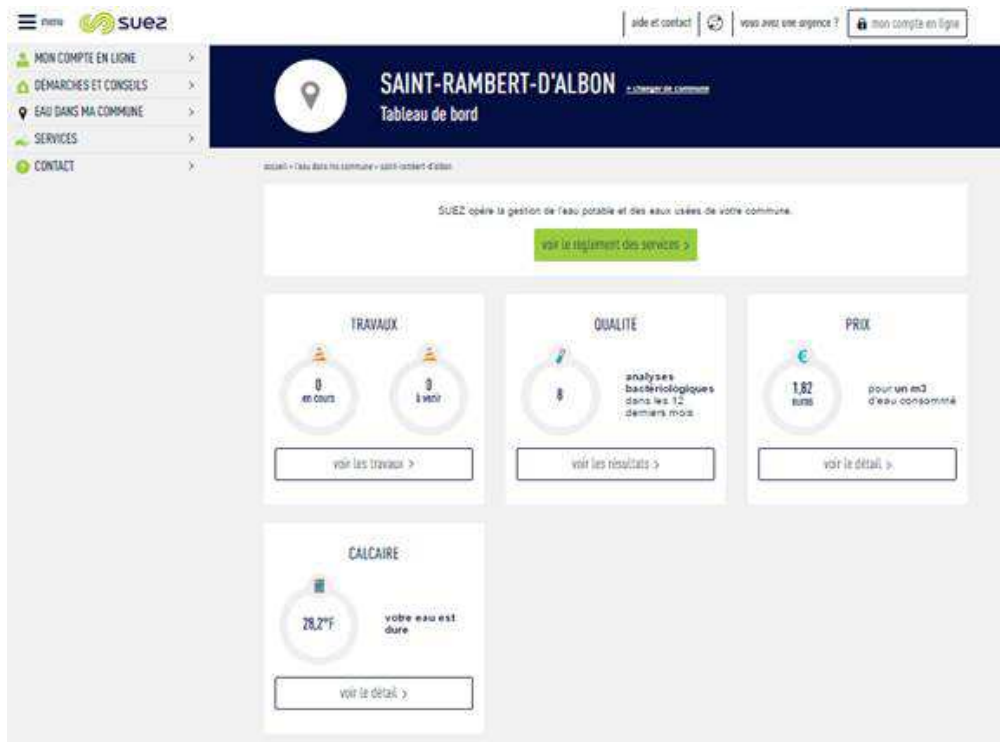
85 % de prise d'appel

5.2.2 Le site internet et l'information client

En 2019, le site internet www.toutsurmoneau.fr a accueilli plus de 3 809 536 visiteurs uniques chaque mois, soit 23% visiteurs de plus que l'année précédente.

Le site www.toutsurmoneau.fr, accessible via ordinateur, smartphone ou tablette apporte aux clients des informations en temps réel sur :

- **l'eau dans leur commune** : qualité, teneur en calcaire, prix, travaux en cours ou prévus impactant la voirie ou générant des coupures d'eau



Depuis la page **Eau dans ma commune**, le client indique le code postal de sa commune et peut ainsi tout connaître de son eau (qualité, prix, taux de calcaire) et des travaux sur le réseau (page « Eau dans ma commune » sur toutsurmoneau.fr)

- **des conseils pour faciliter leurs démarches**, mieux gérer leur consommation avec le simulateur de consommation en ligne, ou encore mieux comprendre leur facture

Evaluer ma consommation

Les clés pour comprendre ma consommation

accueil - démarches et conseils - éco-gestes - maîtriser ma consommation - évaluer ma consommation

Savez-vous combien vous consommez d'eau au quotidien ? Quels sont les gestes pour réduire votre consommation d'eau et votre facture ? Faites le test avec ce simulateur de consommation.



Le client peut **estimer sa consommation annuelle d'eau** en répondant à des questions sur le simulateur de consommation en ligne (page « Estimer ma consommation » sur toutsurmoneau.fr)

« **Mon compte en ligne** », un espace personnel et sécurisé, disponible 24h/24 7j/7, qui permet aux clients :

- une gestion autonome de leur contrat :
 - accès aux données personnelles (nom du contrat, téléphone fixe et mobile, adresse de facturation),
 - visualisation des factures et possibilité de les télécharger au format PDF,
 - visualisation historique des paiements,
 - suivi des consommations (pour les clients équipés d'un compteur télérelevé).

MON COMPTE EN LIGNE

- mon tableau de bord
- mes factures et paiements
- ma consommation
- mes informations et contrats
- DÉMARCHES ET CONSEILS
- EAU DANS MA COMMUNE
- SERVICES
- CONTACT

aide et contact | vous avez une urgence ? | bienvenue Mme Lyonnaise Des Eaux, France

TABLEAU DE BORD

Bonjour MME LYONNAISE DES EAUX, FRANCE, bienvenue sur votre compte en ligne

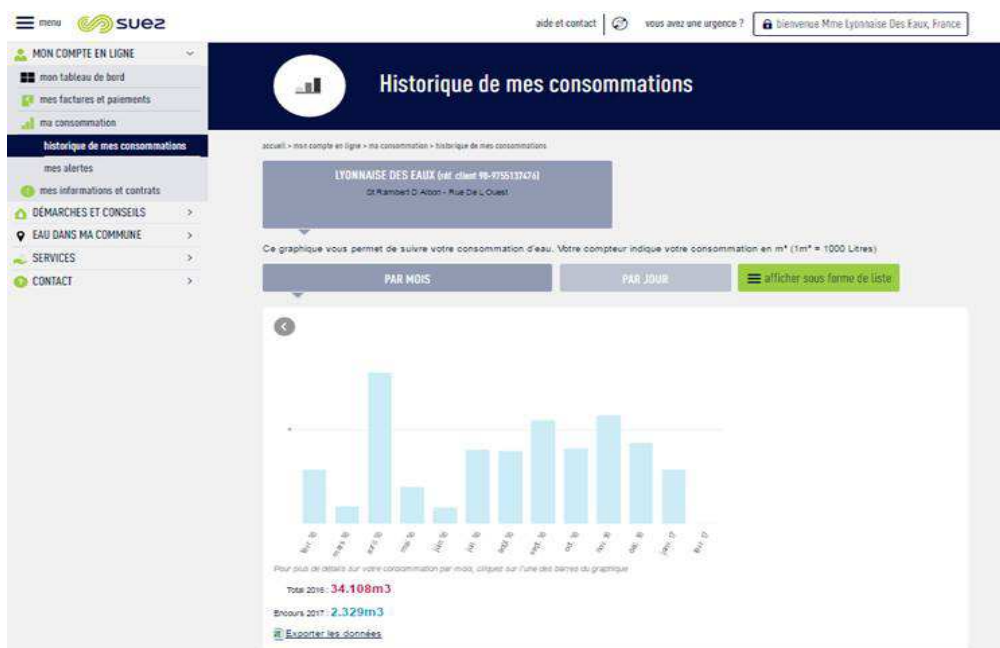
accueil > mon compte en ligne > tableau de bord

LYONNAISE DES EAUX (ref. client: 98-973513747)
St Rambert D'Albon - Rue De L'Ouest

| MON SOLDE | MES FACTURES | MA CONSOMMATION |
|-----------------------------------|---|--|
| -21,53€ Aucune facture à payer | Montant : 104,89€ 11/02/2016 Référence : N° 78703001658 | 63 Votre dernier index relevé le : 30/01/2017 |
| choisir la mensualisation > | voir toutes mes factures > afficher ma dernière facture > | suivre mes consommations > |

| ALERTE FUITE | ALERTE SURCONSOMMATION |
|--|---|
| Il n'y a pas de présomption de fuite. Alerte fuite activée le 26 janvier 2016 | En février 2017, votre consommation mensuelle n'a pas atteint le seuil que vous avez défini. Alerte surconsommation activée le 26 janvier 2016 |
| paramétrer mes alertes > | paramétrer mes alertes > |

Le client a un **accès personnalisé et sécurisé** disponible 24h/24 7j/7 pour gérer son contrat d'eau (tableau de bord de l'espace Compte en ligne)



Le client disposant d'un **compteur télérelevé** peut avoir accès à son **historique de consommation** directement sur son compte en ligne (page « Historique de mes consommations » dans le Compte en ligne)

- la **réalisation en ligne** de transactions et souscriptions
 - paiement sécurisé de leur facture par Carte Bancaire,
 - dépose du relevé de compteur,
 - souscription au prélèvement automatique et à la mensualisation,
 - souscription ou résiliation au service e-facture,
 - formulaire de demande d'abonnement,
 - formulaire de résiliation d'abonnement,
 - télécharger une estimation de devis branchement neuf.

Des échanges possibles avec le service client via les différents canaux de contact :

- un formulaire de contact en ligne,
- un conseiller virtuel qui répond à toutes vos questions. En 2019 : 878 974 sessions de discussion ont été amorcées avec le conseiller virtuel « Olivier », un volume stable par rapport à 2018. Cependant ces sessions ont généré une augmentation de 11 % des questions posées par rapport à 2018. Il est présent en bas de chaque page avec un Top 3 des questions les plus posées sur la page,
- le téléphone, les coordonnées du service client étant disponibles sur le site.

AR PREFECTURE

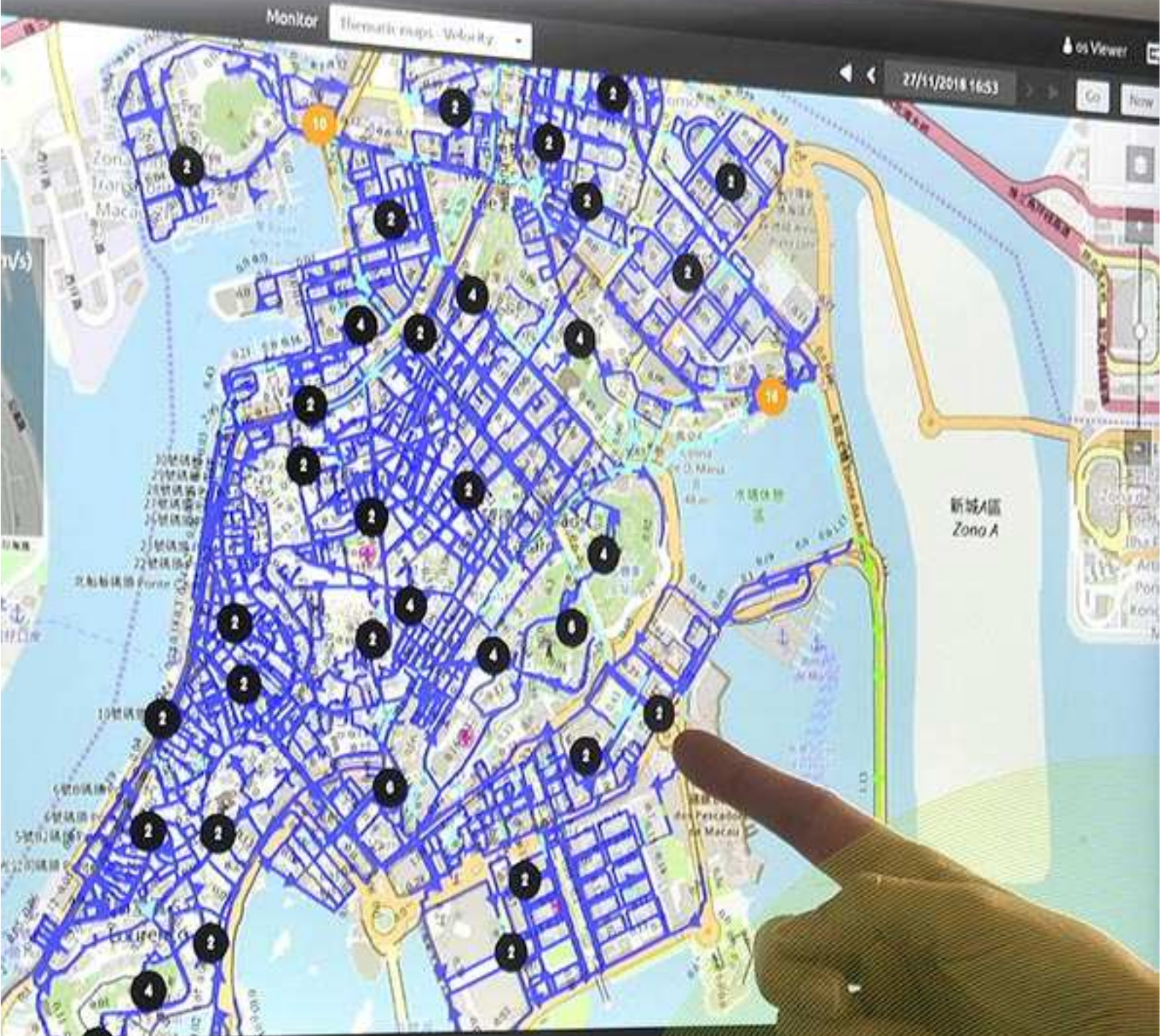
013-241300375-20200916-DEL112__2020-DE
Regu le ~~18/09/2020~~

5 | Votre délégataire

AR PREFECTURE

013-241300375-20200916-DEL112__2020-DE
Regu le 18/09/2020

6 | Glossaire



AR PREFECTURE

013-241300375-20200916-DEL112__2020-DE
Regu le 18/09/2020

PRINCIPALES DÉFINITIONS

A

- **Abandon de créance**

Réduction de sommes dues au fournisseur d'eau dans le cadre d'une mesure de Fond de Solidarité Logement.

- **Abonné (ou client)**

Personne physique ou morale ayant souscrit un abonnement auprès de l'opérateur du service public de l'eau ou de l'assainissement. L'abonné est par définition desservi par l'opérateur. Il peut être titulaire de plusieurs abonnements, sur le même service, en des lieux géographiques distincts. Les abonnés peuvent être des particuliers, des syndicats de copropriété, des collectivités pour les besoins municipaux, des entreprises (services, industries), des agriculteurs (irrigation).

L'abonné perd sa qualité d'abonné lorsque le service est stoppé, quelle que soit sa situation vis-à-vis de la facturation (il n'est plus desservi, mais son compte peut ne pas encore être soldé).

- **Abonné domestique ou assimilé**

Les abonnés domestiques ou assimilés sont les abonnés qui sont redevables à l'agence de l'eau au titre de la pollution domestique. Pour ces abonnés, les redevances sont perçues par l'organisme chargé de l'encaissement des factures émises pour la fourniture du service puis reversées à l'agence de l'eau.

- **Abonnement**

L'abonnement désigne le contrat qui lie l'abonné à l'opérateur pour la gestion du service de l'eau ou de l'assainissement conformément au règlement du service. Il y a un abonnement pour chaque point d'accès au service (point de livraison d'eau potable ou de collecte des effluents qui dessert l'abonné, ou installation d'assainissement autonome).

- **Accessoires**

Organe connecté au réseau eau : purge, ventouse, vanne, clapet.

- **Appareil de fontainerie**

Organe de distribution d'eau de type : poteau d'incendie, fontaine, borne de puisage, bouche d'incendie, bouche de lavage, bouche d'arrosage.

- **Autorité organisatrice**

Personne publique (commune, EPCI, syndicat mixte) ayant la responsabilité de l'organisation du service public d'eau ou d'assainissement, qui désigne et contrôle son opérateur.

B

- **Branchement eau**

Tuyau connecté à la canalisation publique et permettant la distribution d'eau. Il est caractérisé par son diamètre et son matériau.

C

- **Certification ISO 9001**

Certification relative aux systèmes de gestion de la qualité de service et de la satisfaction client. Elle donne les exigences organisationnelles requises pour l'existence d'un système de gestion de la qualité.

- **Certification ISO 14001**

Certification prescrivant les exigences relatives à un système de management environnemental (S.M.E.). Elle permet à un organisme de formuler une politique et des objectifs prenant en compte les exigences législatives et les informations relatives aux impacts environnementaux significatifs.

- **Clapet anti-retour**
Équipement ne permettant la circulation de l'eau que dans un sens.
- **Conduite d'adduction**
Conduite qui relie les ressources et les usines de traitement aux réservoirs et/ou zones de consommation, normalement sans branchements directs pour les consommateurs.
- **Conduite principale**
Conduite maîtresse assurant le transport de l'eau dans une zone à alimenter (normalement sans branchements directs pour les consommateurs).
- **Commission Consultative des Services Publics Locaux (CCSPL)**
Commission ayant vocation de permettre aux usagers des services publics d'obtenir des informations sur le fonctionnement effectif des services publics, d'être consultés sur certaines mesures relatives à leur organisation et émettre toute proposition utile en vue des adaptations qui pourraient apparaître nécessaires. Les compétences de ces CCSPL sont l'examen des rapports (RAD, RPQS, ...) et les consultations obligatoires. Les communes de plus de 10 000 habitants, les établissements publics de coopération intercommunale de plus de 50 000 habitants et les syndicats mixtes comportant au moins une commune de plus de 10 000 habitants doivent prévoir la création d'une CCSPL.
- **Commission départementale Solidarité Eau**
Commission qui octroie les aides financières (aides Fonds de Solidarité Logement) aux administrés.
- **Compteur**
Compteur d'eau froide ou d'eau chaude, en comptage de tête ou en divisionnaire : c'est un dispositif de comptage qui est précédé d'un robinet et peut être équipé d'un clapet anti-retour. Il constitue la limite de responsabilité de l'entreprise et est caractérisé par son diamètre.

D

- **Débitmètre**
Appareil destiné à mesurer le débit d'un fluide, liquide ou gazeux. Le débitmètre peut être utilisé soit pour faire de la sectorisation de réseau d'eau potable, soit pour mesurer précisément la consommation de gros abonnés (usines, hôpitaux).
- **Détendeur**
Appareil qui, monté sur une installation de vapeur, d'eau ou de gaz, a pour rôle de maintenir constante la pression en aval, pour toute valeur supérieure de la pression en amont.
- **Disconnecteur**
Appareil qui empêche les retours d'eau des parties privatives vers le réseau public de distribution d'eau potable. C'est un dispositif de sécurité pour protéger le réseau d'alimentation d'eau.

E

- **Échantillon**
Un échantillon est la fraction d'un prélèvement qui est envoyé à un laboratoire afin d'effectuer des analyses. Il peut être constitué de plusieurs flacons (1 échantillon = n flacons pour faire p analyses sur q paramètres).
- **Émetteur**
Système électronique connecté au compteur permettant la télé-relève ou la radio-relève de son index.

H

- **Habitant**

Personne domiciliée de manière permanente ou temporaire (habitant saisonnier) sur le territoire d'une collectivité.

- **Habitant desservi**

Personne domiciliée de manière permanente ou temporaire sur le territoire d'une collectivité dans une zone où elle est soit raccordée soit raccordable aux installations du service public d'eau ou d'assainissement collectif, soit non raccordée avec dérogation. Dans le cas de l'assainissement non collectif, il s'agit d'une personne domiciliée sur une zone délimitée comme étant une zone couverte par un service d'assainissement non collectif.

I

- **Indice linéaire de perte (ILP)**

$ILP = (\text{volume mis en distribution} - \text{volume consommé autorisé}) / \text{longueur du réseau} / 365 \text{ jours}$.
L'unité est en m³/km/j

- **Indice linéaire de volumes non comptés (ILVNC)**

$ILVNC = (\text{volume MED} - \text{volume comptabilisé}) / \text{longueur du réseau} / 365 \text{ ou } 366$
ou $(\text{volume MED} - \text{volume consommé avec compteur "facturé ou gratuit"}) / \text{longueur du réseau} / 365 \text{ ou } 366$. Il est différent de l'Indice Linéaire de Perte (ILP), car il intègre, en tant que pertes, les volumes sans comptage et les volumes de service du réseau, alors que l'ILP les décompte. Il est peu utilisé actuellement dans les contrats L'unité est en m³/km/j).

L

- **Linéaire de réseau de desserte**

Longueur des canalisations de desserte en eau potable du périmètre affermé excluant le réseau de transport, mesurée depuis le point de sortie des unités de potabilisation, jusqu'aux points de raccordement des branchements ou points de livraison à d'autres services.

M

- **Montant des impayés au 31 Décembre de l'année N**

Somme due et non recouvrée au 31 décembre de l'année N sur les factures émises au titre de l'année N-1.

N

- **Nombre d'abonnements**

Nombre d'abonnés desservis en eau c'est à dire les abonnés domestiques et assimilés et les autres abonnés (industriels, ...).

- **Nombre d'habitants**

Population INSEE desservie sur la base de la population des communes et de leur population totale majorée définie en application de l'article L. 2334-2 du code général des collectivités territoriales.

P

- **Perte apparente**

Volume d'eau non facturé pour les raisons suivantes : vol d'eau, compteur bloqué ou à l'envers, pertes clientèle (fichier client pas à jour, gestion des inactifs, branchement neuf non créé en clientèle, ...).

- **Perte réelle**

Volume d'eau perdu sur conduite de transfert, de distribution, sur branchement et réservoir.

- **Poteau incendie**
Il permet aux services de lutte contre l'incendie (pompiers) de puiser l'eau du réseau. On parle aussi de bouche incendie.
- **Prélèvement**
Un prélèvement correspond à l'opération permettant de constituer un ou plusieurs échantillons cohérents (un échantillon par laboratoire) à un instant donné (ou durant une période donnée) et à un endroit donné (1 prélèvement = n échantillons).
- **Prélocalisation**
Après avoir sectorisé un réseau de distribution d'eau potable, la prélocalisation des fuites d'eau permet de repérer avec plus de précisions la zone du réseau où se situe la fuite. Généralement exécutée la nuit, la prélocalisation consiste à fermer successivement et à intervalle régulier les vannes de sectionnement du secteur d'étude et de vérifier au compteur situé à l'entrée de la zone de sectorisation le débit de nuit.
- **Purge**
Placée au point bas du réseau de distribution d'eau potable elle permet la vidange des conduites.

R

- **Réclamation**
Toute expression de mécontentement adressée à un organisme, concernant ses produits ou le processus même de traitement des réclamations, à laquelle une réponse ou une solution est explicitement ou implicitement attendue. L'ensemble des réclamations reçues par courrier, par téléphone, par internet, par fax ou lors d'une visite en agence.
- **Regard**
Ouvrage compact permettant de loger le dispositif de comptage et d'y avoir accès.
- **Régulateur de débit**
Soupape placée sur une conduite sous pression dont l'ouverture est limitée par un dispositif réglable, de manière à limiter le débit à une certaine valeur.
- **Rendement**
$$\text{Rendement} = \frac{(\text{volume consommé autorisé} + \text{volume vendu en gros})}{(\text{volume produit} + \text{volume acheté en gros})}$$

Ou =
$$\frac{(\text{volume consommé avec compteur (facturé ou gratuit)} + \text{volume consommateur sans comptage} + \text{volume de service réseau} + \text{volume vendu en gros})}{(\text{volume MED} + \text{volume vendu en gros})}$$

L'unité est en %.
Remarque : ce rendement, dit "IDM", peut être calculé soit en année civile, soit sur la période de relève, rapportée à 365 jours.
- **Réseau de desserte**
Ensemble des équipements publics (canalisations et ouvrages annexes) acheminant de manière gravitaire ou sous pression l'eau potable issue des unités de potabilisation ou branchements.
- **Réseau de distribution**
Le réseau de distribution est constitué du réseau de desserte défini ci-dessus et des conduites de branchements.

S

- **Stabilisateur d'écoulement**
Le stabilisateur d'écoulement permet d'atténuer les perturbations hydrauliques liées à la présence d'un accident de canalisation (coude, vanne, réduction) en amont d'un compteur d'eau.
- **Stabilisateur de pression**

Le régulateur de pression va maintenir une pression d'eau en aval constante suivant la valeur que l'on aura réglée. Cette pression ne variera pas quelque soit la consommation des abonnés. En revanche, la pression en amont du régulateur de pression va quant à elle varier.

V

- **Vanne**

Une vanne est un dispositif qui sert à arrêter ou modifier le débit d'un fluide liquide en milieu libre (canal) ou en milieu fermé (canalisation).

- **Vidange**

Action de vider un réservoir ou une canalisation de son contenu.

- **Ventouse**

Accessoire de robinetterie que l'on retrouve sur les réseaux de distribution d'eau potable et qui permet, placée sur les point haut du réseau, de faire sortir ou entrer l'eau dans les canalisations lorsque celles-ci se vident ou se remplissent.

- **Volume comptabilisé**

Le volume comptabilisé résulte des relevés des appareils de comptage des abonnés et des autres usagers (services municipaux, fontaines avec compteurs, bornes incendie avec compteurs, ...), qu'ils soient facturés ou non.

- **Volume consommé sans comptage (ou consommateurs sans comptage)**

Le volume consommé sans comptage est l'estimation du volume utilisé sans comptage par des usagers connus, avec autorisation (essai de poteaux incendie, lavage voirie, espaces verts, fontaines sans compteur, chasse d'eau vers l'assainissement, manœuvre incendie).

- **Volume consommé autorisé**

Le volume consommé autorisé est, sur le périmètre du service, la somme du volume consommé par les clients, du volume consommateurs sans comptage et du volume des eaux de service du réseau.

- **Volume exporté**

Le volume exporté est le volume d'eau potable envoyé vers un service d'eau extérieur : vente d'eau en gros, export gratuit (vers contrat LDEF ou non).

- **Volume importé**

Le volume importé est le volume d'eau potable en provenance d'un service d'eau extérieur : achat d'eau en gros, import gratuit (de contrat LDEF ou non).

- **Volume livré au réseau (VLAR)**

Le volume livré au réseau est la somme du volume d'eau produit et du volume acheté en gros qui est le volume d'eau potable en provenance d'un service d'eau extérieur : achat d'eau en gros, import gratuit (de contrat LDEF ou non).

- **Volume prélevé**

Le volume prélevé correspond à l'eau prélevée dans le milieu naturel.

- **Volume produit**

Le volume produit correspond à l'eau prélevée dans le milieu naturel auquel on soustrait les besoins usine. Ils sont comptabilisés en sortie des stations de production.

- **Volume de service production**

Le volume de service production (ou besoins usine) correspond à l'estimation des volumes d'eau utilisés pour les besoins de la production.

- **Volume de service du réseau**
Le volume de service de réseau correspond à l'estimation des volumes d'eau utilisés pour les besoins propres du service des eaux (nettoyage de réservoirs, désinfection après travaux, purge et lavage de conduite, surpresseurs et pissettes, analyseurs de chlore).
- **Volume mis en distribution (VMED)**
Le volume mis en distribution est la somme du volume produit et du volume acheté en gros (importé) diminué du volume vendu en gros (exporté).
- **Volume exporté en gros (ou vendus à d'autres services d'eau potable)**
Le volume vendu en gros est le volume d'eau potable livré à un service d'eau extérieur.
- **Voirie**
Zone de circulation, chaussée ou trottoir sur laquelle se trouvent des affleurants (bouche à clé, tampon, regard).

LES INDICATEURS DES SERVICES D'EAU POTABLE

Source : *Observatoire National des services d'eau et d'assainissement*

Les indicateurs du service de l'eau potable sont au nombre de 15, dont 3 indicateurs descriptifs et 12 indicateurs de performance. Ils couvrent tout le périmètre du service, depuis la protection des points de prélèvement jusqu'à la qualité de l'eau distribuée, en passant par la performance du service à l'utilisateur. Ils permettent d'avoir une vision de l'ensemble du service, du captage à la distribution, de sa performance et de sa durabilité à la fois sous l'angle économique, environnemental et social.

1. Indicateurs descriptifs

- **Estimation du nombre d'habitants desservis (code D101.0)**
Le nombre d'habitants desservis correspond à la population disposant d'un accès au réseau d'eau, que cette population soit permanente ou présente une partie de l'année seulement.
- **Prix TTC du service au m³ pour 120 m³ (code D102.0)**
Le prix au m³ est calculé pour une consommation annuelle de 120 m³ (référence INSEE). Fixé par les organismes publics, le prix dépend notamment de nature et de la qualité de la ressource en eau, des conditions géographiques, de la densité de population, du niveau de service choisi, de la politique de renouvellement du service, des investissements réalisés et de leur financement. Il intègre :
 - la rémunération du service : part collectivité et part délégataire
 - les redevances/taxes
 - le montant facture 120 m³Formule = (montant HT de la facture 120m³ au 1er janvier de l'année N+1 revenant aux collectivités+montant HT de la facture 120m³ au 1er janvier de l'année N+1 revenant au délégataire (facultatif)+montant total des taxes et redevances afférentes au service dans la facture 120m³ au 1er janvier de l'année N+1)/120
- **Délai maximal d'ouverture des branchements pour les nouveaux abonnés défini par le service et taux de respect de ce délai (code D151.0)**
Ce délai est le temps exprimé en heures ou en jours sur lequel s'engage le service pour ouvrir un branchement neuf ou remettre en service un branchement existant. Le taux de respect est exprimé en pourcentage du nombre de demandes d'ouverture d'un branchement pour lesquels le délai est respecté.

2. Indicateurs de performance

- **Taux de conformité des prélèvements sur les eaux distribuées réalisés au titre du contrôle sanitaire par rapport aux limites de qualité (code P101.1 et P102.1)**

A. Pour ce qui concerne la microbiologie :

- pour les services desservant plus de 5 000 habitants ou produisant plus de 1 000 m³/jour : pourcentage de prélèvements sur les eaux distribuées réalisés par l'ARS aux fins d'analyses microbiologiques dans le cadre du contrôle sanitaire (l'opérateur les réalisant dans le cadre de sa surveillance lorsqu'elle se substitue en partie au contrôle sanitaire) jugés conformes selon la réglementation en vigueur.
- pour les services desservant moins de 5 000 habitants ou produisant moins de 1 000 m³/jour : nombre de prélèvements réalisés en vue d'analyses microbiologiques et, parmi ceux-ci, nombre de prélèvements non conformes.

Formule = $(1 - \text{nombre de prélèvements réalisés en vue d'analyses microbiologiques non conformes} / \text{nombre de prélèvements réalisés en vue d'analyses microbiologiques}) \times 100$

B. Pour ce qui concerne les paramètres physico-chimiques :

- pour les services desservant plus de 5 000 habitants ou produisant plus de 1 000 m³/jour : pourcentage des prélèvements sur les eaux distribuées réalisés par l'ARS aux fins d'analyses physico-chimiques dans le cadre du contrôle sanitaire (l'opérateur les réalisant dans le cadre de sa surveillance lorsqu'elle se substitue en partie au contrôle sanitaire) jugés conformes selon la réglementation en vigueur.
- pour les services desservant moins de 5 000 habitants et produisant moins de 1 000 m³/jour : nombre de prélèvements réalisés en vue d'analyses physico-chimiques et, parmi ceux-ci, nombre de prélèvements non conformes.
- identification des paramètres physico-chimiques à l'origine de la non-conformité.

Formule = $(1 - \text{nombre de prélèvements réalisés en vue d'analyses physico-chimiques non conformes} / \text{nombre de prélèvements réalisés en vue d'analyses physico-chimiques}) \times 100$

- **Indice de connaissance et de gestion patrimoniale des réseaux d'eau potable (code P103.2B)**

Cet indicateur évalue, sur une échelle de 0 à 120, à la fois :

- le niveau de connaissance du réseau et des branchements.
- l'existence d'une politique de renouvellement pluriannuelle du service d'eau potable.

Les informations visées sont relatives à l'existence et la mise à jour des plans des réseaux (partie A - 15 points), à l'existence et à la mise à jour de l'inventaire des réseaux (partie B - 30 points) et aux autres éléments de connaissance et de gestion des réseaux (partie C - 75 points).

L'indice est obtenu en faisant la somme des points indiqués dans les parties A, B et C décrites ci-dessous et avec les conditions suivantes :

- Les 30 points d'inventaire des réseaux (partie B) ne sont comptabilisés que si les 15 points des plans de réseaux (partie A) sont acquis.
- Les 75 points des autres éléments de connaissance et de gestion des réseaux (partie C) ne sont comptabilisés que si au moins 40 des 45 points de l'ensemble plans des réseaux et inventaire des réseaux (parties A + B) sont acquis.

Partie A : plan des réseaux (15 points)

- 10 points : existence d'un plan des réseaux de transport et de distribution d'eau potable mentionnant, s'ils existent, la localisation des ouvrages principaux (ouvrage de captage, station de traitement, station de pompage, réservoir) et des dispositifs généraux de mesures.
- 5 points : définition d'une procédure de mise à jour du plan des réseaux afin de prendre en compte les travaux réalisés depuis la dernière mise à jour (extension, réhabilitation ou renouvellement de réseaux).

Partie B : inventaire des réseaux (30 points)

- 10 points acquis si les deux conditions précédentes (partie A) sont remplies :
 - . existence d'un inventaire des réseaux identifiant les tronçons de réseaux avec mention du linéaire de la canalisation, de la catégorie de l'ouvrage définie ainsi que de la précision des informations cartographiques et pour au moins la moitié du linéaire total des réseaux, les informations sur les matériaux et les diamètres des canalisations de transport et de distribution.
 - . la procédure de mise à jour du plan des réseaux est complétée en y intégrant la mise à jour de l'inventaire des réseaux.
- de 1 à 5 points supplémentaires : les informations sur les matériaux et les diamètres, sont rassemblées pour la moitié du linéaire total des réseaux. Un point supplémentaire est attribué chaque fois que sont renseignés 10 % supplémentaires du linéaire total.
- de 0 à 15 points supplémentaires : l'inventaire des réseaux mentionne la date ou la période de pose des tronçons identifiés à partir du plan des réseaux, la moitié (50 %) du linéaire total des réseaux étant renseigné. Un point supplémentaire est attribué chaque fois que sont renseignés 10 % supplémentaires du linéaire total.

Partie C : autres éléments de connaissance et de gestion des réseaux (75 points)

- 10 points supplémentaires : le plan des réseaux précise la localisation des ouvrages annexes (vannes de sectionnement, ventouses, purges, poteaux incendie, ...) et, s'il y a lieu, des servitudes instituées pour l'implantation des réseaux.
- 10 points supplémentaires : existence et mise à jour au moins annuelle d'un inventaire des pompes et équipements électromécaniques existants sur les ouvrages de stockage et de distribution.
- 10 points supplémentaires : le plan des réseaux mentionne la localisation des branchements (seuls les services ayant la mission distribution sont concernés par cet item).
- 10 points supplémentaires : un document mentionne pour chaque branchement les caractéristiques du ou des compteurs d'eau incluant la référence du carnet métrologique et la date de pose du compteur (seuls les services ayant la mission distribution sont concernés par cet item).
- 10 points supplémentaires : un document identifie les secteurs où ont été réalisées des recherches de pertes d'eau, la date de ces recherches et la nature des réparations ou des travaux effectués à leur suite.
- 10 points supplémentaires : maintien à jour d'un document mentionnant la localisation des autres interventions sur le réseau telles que réparations, purges, travaux de renouvellement.
- 10 points supplémentaires : existence et mise en œuvre d'un programme pluriannuel de renouvellement des canalisations (programme détaillé assorti d'un estimatif portant sur au moins 3 ans).
- 5 points supplémentaires : existence et mise en œuvre d'une modélisation des réseaux, portant sur au moins la moitié du linéaire de réseaux et permettant notamment d'apprécier les temps de séjour de l'eau dans les réseaux et les capacités de transfert des réseaux.

• Rendement du réseau de distribution (code P104.3)

C'est le rapport entre le volume d'eau consommé par les usagers (particuliers, industriels) et le service public (pour la gestion du dispositif d'eau potable) et le volume d'eau potable d'eau introduit dans le réseau de distribution. Le rendement est exprimé en pourcentage.

Formule = (volume consommé autorisé+volume exporté)/(volume produit+volume importé)

• Indice linéaire des volumes non comptés (code P105.3)

L'indice linéaire des volumes non comptés évalue, en les rapportant à la longueur des canalisations (hors branchements), la somme des pertes par fuites et des volumes d'eau consommés sur le réseau de distribution qui ne font pas l'objet d'un comptage. L'indice est exprimé en m³/km/jour.

Formule = (volume mis en distribution-volume comptabilisé)/365/longueur de réseau (hors linéaires de branchements)

• Indice linéaire de pertes en réseau (code P106.3)

L'indice linéaire des pertes en réseau évalue, en les rapportant à la longueur des canalisations (hors branchements), les pertes par fuites sur le réseau de distribution. L'indice est exprimé en m³/km/jour.

Formule = (volume mis en distribution-volume consommé autorisé)/365/longueur de réseau de distribution (hors linéaires de branchements)

- **Taux moyen de renouvellement des réseaux d'eau potable (code P107.2)**

Cet indicateur donne le pourcentage de renouvellement moyen annuel (calculé sur les 5 dernières années) du réseau d'eau potable par rapport à la longueur totale du réseau, hors branchements.

Formule = linéaire de réseau renouvelé au cours des cinq dernières années (quel que soit le financeur)/linéaire de réseau hors branchementsx20

- **Indice d'avancement de la protection de la ressource en eau (code P108.3)**

Cet indicateur traduit l'avancement des démarches administratives et de terrain mises en œuvre pour protéger les points de captage. La valeur de cet indice est comprise entre 0 et 100 %, avec le barème suivant :

- 0 % : aucune action
- 20 % : études environnementale et hydrogéologique en cours
- 40 % : avis de l'hydrogéologue rendu
- 50 % : dossier déposé en préfecture
- 60 % : arrêté préfectoral
- 80 % : arrêté préfectoral complètement mis en œuvre (terrains acquis, servitudes mises en place, travaux terminés)
- 100 % : arrêté préfectoral complètement mis en œuvre (comme ci-dessus), et mise en place d'une procédure de suivi de l'application de l'arrêté

Formule = moyenne pondérée de l'indice d'avancement de la protection de chaque ressource par le volume produit par la ressource

- **Montant des abandons de créance ou des versements à un fonds de solidarité (code P109.0)**

Cet indicateur représente la part des abandons de créance à caractère social ou des versements à un fonds de solidarité, notamment au fonds de solidarité logement géré par les conseils généraux dans le cadre de l'aide aux personnes défavorisées.

Formule = somme des abandons de créances et versements à un fonds de solidarité (TVA exclue)/(volume comptabilisé domestique+volume comptabilisé non domestique (facultatif))

- **Taux d'occurrence des interruptions de service non programmées (code P151.1)**

Cet indicateur sert à mesurer la continuité du service d'eau potable en suivant le nombre de coupures d'eau imprévues pour lesquelles les abonnés concernés n'ont pas été prévenus au moins 24h à l'avance, rapporté à 1000 habitants.

Formule = nombre d'interruptions de service non programmées/nombre d'abonnésx1000

- **Taux de respect du délai maximal d'ouverture des branchements pour les nouveaux abonnés (code P152.1)**

Cet indicateur évalue l'efficacité du service d'ouverture des branchements de nouveaux abonnés. Il s'applique aussi bien aux branchements neufs qu'aux branchements existants. Il donne le pourcentage d'ouvertures réalisées dans le délai auquel s'est engagé le service d'eau potable (l'indicateur descriptif D151.0 rend compte de cet engagement).

- **Taux d'impayés sur les factures d'eau de l'année précédente (code P154.0)**

Le taux d'impayés au 31 décembre de l'année N sur les factures d'eau de l'année N-1 exprimé comme le rapport des factures impayées sur le montant des factures d'eau émises par le service mesure l'efficacité des mesures de recouvrement.

- **Taux de réclamations (code P155.1)**

Cet indicateur exprime le niveau de réclamations écrites enregistrées par le service de l'eau, rapporté à 1000 abonnés.

Formule = (nombre de réclamations écrites reçues par l'opérateur+nombre de réclamations écrites reçues par la collectivité (facultatif))/nombre d'abonnésx1000

AR PREFECTURE

013-241300375-20200916-DEL112__2020-DE
Regu le 18/09/2020

7 | Annexes



AR PREFECTURE

013-241300375-20200916-DEL112__2020-DE
Regu le 18/09/2020

7.1 Annexe 1 : Synthèse réglementaire

COMMANDE PUBLIQUE

Publication du code de la commande publique

Le code résulte :

- De l'ordonnance n° 2018-1074 du 26 novembre 2018 portant partie législative du code de la commande publique, prise sur le fondement de l'article 38 de la loi n° 2016-1691 du 9 décembre 2016 relative à la transparence, à la lutte contre la corruption et à la modernisation de la vie économique ;
- Du décret n° 2018-1075 du 3 décembre 2018 portant partie réglementaire du code de la commande publique

Le code de la commande publique a vocation à regrouper et à organiser les règles relatives aux différents contrats de la commande publique qui s'analysent, au sens du droit de l'Union européenne, comme des marchés publics et des contrats de concession.

Cette codification a été présentée comme étant intervenue à droit constant et sous la seule réserve de modifications rendues nécessaires pour assurer le respect de la hiérarchie des normes et la cohérence rédactionnelle des textes rassemblés, harmoniser l'état du droit, remédier aux éventuelles erreurs ou insuffisances de codification et abroger les dispositions, codifiées ou non, devenues sans objet.

Outre les dispositions des ordonnances n° 2015-899 du 23 juillet 2015 et n° 2016-65 du 29 janvier 2016 et de leurs décrets d'application résultant de la transposition des directives européennes, le code de la commande publique rassemble l'ensemble des règles régissant le droit de la commande publique qui figuraient jusqu'alors dans des textes épars, telles que les règles relatives à la maîtrise d'ouvrage publique et à ses relations avec la maîtrise d'œuvre privée, à la sous-traitance, aux délais de paiement ou à la facturation électronique.

Le code sera applicable aux marchés publics et aux contrats de concession pour lesquels une consultation sera engagée ou un avis de publicité envoyé à la publication à compter du 1^{er} avril 2019. Toutefois, les dispositions relatives à la modification des contrats de concessions et qui ont été conclus ou pour lesquels une procédure de passation a été engagée ou un avis de concession a été envoyé à la publication avant le 1^{er} avril 2016.

[Ordonnance n° 2018-1074 du 26 novembre 2018 portant partie législative du code la commande publique](#)

[Décret n° 2018-1075 du 3 décembre 2018 portant partie réglementaire du code de la commande publique](#)

Achat innovant

Un décret du 24 décembre 2018 met en place une expérimentation relative aux achats innovants en prévoyant qu'à titre expérimental, pour une période de trois ans à compter de son entrée en vigueur, les acheteurs peuvent passer un marché public négocié sans publicité ni mise en concurrence préalables portant sur des travaux, fournitures ou services innovants au sens des textes en vigueur, et répondant à un besoin dont la valeur estimée est inférieure à 100 000 euros hors taxes.

Il également des mesures relatives à la révision de prix des marchés publics, au montant des avances et de la retenue de garantie dans les marchés publics, ainsi qu'à la dématérialisation de la commande publique. Enfin, le décret poursuit, au niveau réglementaire, la codification, dans le code de la commande publique, de certaines dispositions issues de la loi n° 2018-1021 du 23 novembre 2018 portant évolution du logement, de l'aménagement et du numérique, initiée, pour ses dispositions de nature législative, avec l'ordonnance n° 2018-1074 du 26 novembre 2018 portant partie législative du code de la commande publique.

[Décret n° 2018-1225 du 24 décembre 2018 portant diverses mesures relatives aux contrats de la commande publique](#)

Dématérialisation de la commande publique

Pour les marchés publics pour lesquels une consultation a été engagée ou un avis d'appel à la concurrence a été envoyé à la publication à compter du 1^{er} avril 2018, tous les acheteurs sont tenus d'accepter que les candidats présentent leur candidature sous la forme d'un document unique de marché européen (DUME).

[Décret n° 2016-360 du 25 mars 2016 relatif aux marchés publics, article 49](#)

Depuis le 1^{er} octobre 2018, tous les acheteurs sont tenus d'effectuer toutes les communications et tous les échanges d'informations par des moyens de communication électronique lorsqu'une consultation est engagée ou un avis d'appel à la concurrence envoyé à la publication, en matière de marchés publics.

Sont néanmoins prévues certaines exceptions (ex. : marchés passés sans publicité ni mise en concurrence dont le montant est inférieur au seuil des procédures formalisées ; raisons techniques imposant l'utilisation de certains formats ; ...).

[Décret n° 2106-360 du 25 février 2016 relatif aux marchés publics, article 41](#)

Un arrêté du 27 juillet 2018 précise les exigences minimales relatives à l'utilisation d'outils et de dispositifs de communication ainsi qu'en matière d'échanges d'information par voie électronique des marchés publics. Il s'inscrit dans le cadre de la dématérialisation de la procédure de passation des marchés publics.

L'article 22 et l'annexe IV de la directive 2014/24/UE fixent des exigences relatives aux outils et dispositifs de réception électronique des offres et des demandes de participations. Le droit interne fixe également des règles particulières pour les communications par voie électronique (protection des données à caractère personnel, règles de sécurité et d'interopérabilité ou téléservices).

Les exigences minimales définies dans cet arrêté sont fixées en application des articles 41 et 42 du décret n° 2016-360 et de l'article 33 du décret n° 2016-361. Les moyens de communication électroniques ne doivent pas être discriminatoires ou restreindre l'accès des opérateurs économiques. Ils doivent être communément disponibles et compatibles avec les technologies de l'information et de la communication généralement utilisées, tout en respectant les règles de sécurité et d'intégrité des échanges et en permettant l'identification exacte et fiable des expéditeurs.

[Arrêté du 27 juillet 2018 relatif aux exigences minimales des outils et dispositifs de communication et d'échanges d'information par voie électronique dans le cadre des marchés publics](#)

Un deuxième arrêté du 27 juillet 2018 précise les modalités de mise à disposition des documents de la consultation pour les marchés publics et les conditions d'ouverture de la copie de sauvegarde dans les procédures de passation des marchés publics et des marchés publics de défense ou de sécurité telles que définies aux articles 39 et 41 du décret n° 2016-360 du 25 mars 2016 modifié relatif aux marchés publics ainsi qu'à l'article 33 du décret n° 2016-361 du 25 mars 2016 modifié relatif aux marchés publics de défense ou de sécurité.

[Arrêté du 27 juillet 2018 fixant les modalités de mise à disposition des documents de la consultation et de la copie de sauvegarde](#)

Un troisième arrêté du 27 juillet 2018 modifie l'arrêté du 14 avril 2017 relatif aux données essentielles dans la commande publique : il vient, sans bouleverser l'économie générale du texte, corriger des erreurs matérielles dans la rédaction initiale et dans les référentiels annexés à l'arrêté 14 avril 2017 relatif aux données essentielles dans la commande publique, alléger la charge pesant sur les acheteurs en diminuant la durée de publication des données essentielles pour la réduire à un an si les acheteurs publient ces mêmes données sur le site www.data.gouv.fr et en excluant du champ de la publication les modifications résultant de l'application d'une clause de variation de prix.

[Arrêté du 27 juillet 2018 modifiant l'arrêté du 14 avril 2017 relatif aux données essentielles de la commande publique](#)

Un arrêté du 12 avril 2018, pris sur le fondement du règlement n° 910/2014 du 23 juillet 2014 sur l'identification électronique et les services de confiance pour les transactions électroniques eIDAS et des ordonnances n° 2015-899 et n° 2016-65 afin de définir les modalités et l'utilisation de la signature électronique dans le cadre des procédures de la commande publique, est venu permettre la mise en œuvre de la signature électronique des marchés publics

Il définit les modalités d'utilisation de la signature électronique et du certificat qualifié nécessaire pour que le signataire d'un marché public puisse être considéré comme ayant valablement donné son consentement. La signature doit être une signature « avancée » reposant sur un certificat qualifié, tel que défini par le règlement européen du 23 juillet 2014 sur l'identification électronique et les services de confiance pour les transactions électroniques. Elle peut être une signature « qualifiée » au sens du même règlement. Il prend en considération la transition entre l'application du référentiel général de sécurité et l'application du règlement eIDAS.

[Arrêté du 12 avril 2018 relatif à la signature électronique dans la commande publique et abrogeant l'arrêté du 15 juin 2012 relatif à la signature électronique dans les marchés publics](#)

Seuils de passation des contrats de la commande publique

Un avis publié le 31 décembre 2017 est venu modifier les seuils des procédures de la commande publique, conformément aux règlements européens, à compter du 1^{er} janvier 2018 :

Les seuils sont notamment

- 221 000 € HT pour les marchés de fournitures et de services des collectivités territoriales pouvoirs adjudicateurs ;
- 443 000 € HT s'agissant des marchés de fournitures et de services des collectivités territoriales entités adjudicatrices ;
- 5 548 000 € HT pour les marchés de travaux des collectivités territoriales pouvoirs adjudicateurs et entités adjudicatrices ;
- Le seuil visé dans les textes relatifs aux contrats de concession est de 5 548 000 € HT.

[Avis relatif aux seuils de procédure et à la liste des autorités publiques centrales en droit de la commande publique \(JORF n°0305 du 31 décembre 2017, texte n° 171, NOR : ECOM1734747V\)](#)

Commande publique outre-mer : un plan de sous-traitance en faveur des PME locales

Ce décret a pour objet d'introduire, à titre expérimental et pour une durée de 5 ans, une obligation, pour les soumissionnaires à un marché public d'une valeur estimée du besoin supérieur à 500 000 euros HT, de présenter un plan de sous-traitance aux PME locales. Ce dispositif est circonscrit aux collectivités ultramarines mentionnées à l'article 73 de la loi n° 2017-256 du 28 février 2017 de programmation relative à l'égalité réelle outre-mer et portant autres dispositions en matière sociale et économique.

[Décret n° 2018-57 du 31 janvier 2018 pris pour l'application du troisième alinéa de l'article 73 de la loi n° 2017-256 du 28 février 2017 de programmation relative à l'égalité réelle outre-mer et portant autres dispositions en matière sociale et économique](#)

GESTION DES SERVICES D'EAU ET D'ASSAINISSEMENT

Rémunération des exploitants des services de distribution d'eau et d'assainissement

Ce décret instaure un seuil en dessous duquel la rémunération annuelle exigible par les exploitants des services de distribution d'eau et d'assainissement n'est pas due. Cette modification vise à réduire les coûts et charges administratives pesant à la fois sur les agences de l'eau au titre du traitement des factures de faibles montants mais également sur les exploitants pour qui la rémunération perçue est proche ou inférieure aux coûts de recouvrement de ces dernières.

[Décret n° 2017-1850 du 29 décembre 2017 relatif à la rémunération des exploitants des services de distribution d'eau et d'assainissement chargés de percevoir les redevances prévues aux articles L. 213-10-3 et L. 213-10-6 du code de l'environnement](#)

Subventions pour travaux divers d'intérêt local

Cette instruction ministérielle apporte des précisions sur les modalités de gestion des subventions pour travaux divers d'intérêt local. Pour mémoire, l'article 14 de la loi organique n° 2017-1338 du 15 septembre 2017 pour la confiance dans la vie politique a mis fin à la pratique dite de la « réserve parlementaire ». Ainsi, aucune subvention ne peut être attribuée au titre de la réserve parlementaire depuis le 1^{er} janvier 2018 (art 21 de cette même loi). De plus, depuis l'article 140 de la loi n° 2016-1917 du 29 décembre 2016 de finances, l'opération subventionnée doit être achevée dans les quatre années suivant la date de déclaration de début d'exécution.

La réalisation et la rénovation de réseaux d'assainissement ou d'eau potable entrent dans le champ d'application de ces travaux divers d'intérêt local.

[\(Liste des subventions pour travaux divers d'intérêt local allouées en 2017 au titre de la réserve ministérielle\).](#)

[Instruction NOR : INTK1736628J modifiant l'instruction NOR INTK1607224J du 11 avril 2016 relative aux modalités de gestion des subventions pour travaux divers d'intérêt local accordées sur le programme 122 – action 01 « Aides exceptionnelles aux collectivités territoriales »](#)

Loi n° 2018-727 du 10 août 2018 pour un Etat au service d'une société de confiance

Elle précise notamment un principe d'opposabilité en matière de circulaires et d'instructions :
L'article L. 312-2 du code des relations entre le public et l'administration est ainsi modifié :

1° Le premier alinéa est complété par une phrase ainsi rédigée : « *Les instructions et circulaires sont réputées abrogées si elles n'ont pas été publiées, dans des conditions et selon des modalités fixées par décret.* »

Et à retenir également le rescrit en matière de redevance eau :

Un redevable de bonne foi peut demander à l'administration de prendre position sur son assujettissement aux redevances ; il doit fournir une présentation écrite, précise et complète de sa situation de fait. L'agence dispose d'un délai de 3 mois pour y répondre de façon motivée. La réponse est opposable à l'agence jusqu'à changement de fait ou de droit ou si l'agence notifie au demandeur une modification de sa position ;

<https://www.legifrance.gouv.fr/affichTexte.do?cidTexte=JORFTEXT000037307624&categorieLien=id>

Mise en œuvre du transfert de compétences eau et assainissement aux communautés de communes

La loi ouvre la possibilité aux communautés de communes de s'opposer au transfert obligatoire au 1er janvier 2020, tel que prévu par la loi NOTRe, des compétences « eau » et « assainissement », ou de l'une d'entre elles, à la communauté de communes si, avant le 1er juillet 2019, au moins 25 % des communes membres de la communauté de communes représentant au moins 20 % de la population délibèrent en ce sens. En ce cas, le transfert de compétences prend effet le 1er janvier 2026.

Cette possibilité est également ouverte aux communes membres d'une communauté de communes qui exerce de manière facultative à la date de publication de la loi commentée uniquement les missions relatives au service public d'assainissement non collectif. En cas d'application de ces dispositions, le transfert intégral de la compétence assainissement n'a pas lieu et l'exercice intercommunal des missions relatives au service public d'assainissement non collectif se poursuit dans les conditions prévues au premier alinéa du présent article.

Si, après le 1er janvier 2020, une communauté de communes n'exerce pas les compétences relatives à l'eau et à l'assainissement ou l'une d'entre elles, la communauté de communes peut également, à tout moment, se prononcer par un vote sur l'exercice de plein droit d'une ou de ces compétences par la communauté. Les communes-membres peuvent toutefois s'opposer à cette délibération, dans un délai de trois mois.

La loi généralise en outre le principe de représentation-substitution, à l'occasion des transferts de compétences « eau » et/ou « assainissement » des communautés de communes ou d'agglomération à leurs membres dans les syndicats de communes auxquels ces dernières adhéraient. Le retrait n'est plus envisagé.

[Loi n°2018-702 du 3 août 2018 relative à la mise en œuvre du transfert de compétences eau et assainissement aux communautés de communes](https://www.legifrance.gouv.fr/eli/loi/2018/8/3/INTX1801143L/jo/texte)

<https://www.legifrance.gouv.fr/eli/loi/2018/8/3/INTX1801143L/jo/texte>

Expérimentation de la tarification sociale de l'eau

Annulation par le Conseil constitutionnel de l'article 184 de la loi prévoyant la prolongation de l'expérimentation de la tarification sociale de l'eau, car amendement introduit sans lien avec le texte.

[LOI n°2018-1021 du 23 novembre 2018 portant évolution du logement, de l'aménagement et du numérique, dite LOI ELAN et décision du Conseil Constitutionnel 2018-772 du 15-11-2018](https://www.legifrance.gouv.fr/affichTexte.do;jsessionid=02CD22079F60BA83B9E8C1A697C84EA8.tplqfr29s_3?cidTexte=JORFTEXT000037639478&categorieLien=id)

https://www.legifrance.gouv.fr/affichTexte.do;jsessionid=02CD22079F60BA83B9E8C1A697C84EA8.tplqfr29s_3?cidTexte=JORFTEXT000037639478&categorieLien=id

Facturation eau et assainissement

Cet arrêté vise à renforcer l'information des consommateurs sur le mode de répartition des volumes estimés de consommation d'eau lorsqu'il existe plusieurs périodes tarifaires et que la méthode usuelle du *pro rata temporis* n'est pas retenue par le distributeur. Dans ce cas, une notice d'information spécifique doit accompagner la facture.

Il met également à jour le nom de l'administration chargée de l'organisation du contrôle sanitaire des eaux distribuées.

[Arrêté du 20 novembre 2018 modifiant l'arrêté du 10 juillet 1996 relatif aux factures d'eaux de distribution de l'eau et de collecte et de traitement des eaux usées](https://www.legifrance.gouv.fr/eli/arrete/2018/11/20/ECOC1831675A/jo/texte)

<https://www.legifrance.gouv.fr/eli/arrete/2018/11/20/ECOC1831675A/jo/texte>

Schéma national sur les données sur l'eau et les services publics eau et assainissement

Cet arrêté remplace celui de 2010. Rappelons que ce schéma national des données est visé à l'article R. 131-34 du code de l'environnement pour le système d'information sur l'eau, les milieux aquatiques et les services publics d'eau et d'assainissement, dénommé " système d'information sur l'eau ".

Ce schéma définit le système des données publiques de l'eau et fonde sur celui-ci le système d'information sur l'eau, son service d'information Eau France, en organise la gouvernance, décrit son référentiel technique et les modalités de son approbation.

[Arrêté du 19 octobre 2018 approuvant le schéma national des données sur l'eau, les milieux aquatiques et les services publics d'eau et d'assainissement](#)

[https://www.legifrance.gouv.fr/affichTexte.do?cidTexte=JORFTEXT000037662074&dateTexte=&cat](https://www.legifrance.gouv.fr/affichTexte.do?cidTexte=JORFTEXT000037662074&dateTexte=&categorieLien=id)
[egorieLien=id](#)

AGENCES DE L'EAU : REDEVANCE ET PROGRAMME D'INTERVENTION

Avis relatif à la délibération n° DL/CA/18-56 du 19 septembre 2018 relative aux taux de redevances pour la période 2019 à 2024 de l'Agence de l'eau Adour-Garonne

[https://www.legifrance.gouv.fr/affichTexte.do?cidTexte=JORFTEXT000037509548&dateTexte=&cat](https://www.legifrance.gouv.fr/affichTexte.do?cidTexte=JORFTEXT000037509548&dateTexte=&categorieLien=id)
[egorieLien=id](#)

Avis relatif à la délibération n° 2018-101 du 4 octobre 2018 relative au 11e Programme d'intervention de l'agence de l'eau Loire-Bretagne 2019-2024 Redevances

[https://www.legifrance.gouv.fr/affichTexte.do?cidTexte=JORFTEXT000037524427&dateTexte=&cat](https://www.legifrance.gouv.fr/affichTexte.do?cidTexte=JORFTEXT000037524427&dateTexte=&categorieLien=id)
[egorieLien=id](#)

Avis relatif à la délibération n° 2018-30 du 2 octobre 2018 du conseil d'administration de l'agence de l'eau Rhône Méditerranée Corse relative aux taux de redevance pour les années 2019 à 2024

[https://www.legifrance.gouv.fr/affichTexte.do?cidTexte=JORFTEXT000037513090&dateTexte=&cat](https://www.legifrance.gouv.fr/affichTexte.do?cidTexte=JORFTEXT000037513090&dateTexte=&categorieLien=id)
[egorieLien=id](#)

Avis relatif à la délibération n° 18-A-031 du 5 octobre 2018 de l'Agence de l'eau Artois-Picardie portant sur les dispositifs tarifaires et de zonage en matière de redevances pour le 11e Programme d'intervention

[https://www.legifrance.gouv.fr/affichTexte.do?cidTexte=JORFTEXT000037509586&dateTexte=&cat](https://www.legifrance.gouv.fr/affichTexte.do?cidTexte=JORFTEXT000037509586&dateTexte=&categorieLien=id)
[egorieLien=id](#)

Avis relatif à la délibération n° CA 18-35 du 9 octobre 2018 relative à l'approbation du 11e programme d'intervention (2019-2024) de l'Agence de l'eau Seine-Normandie

[https://www.legifrance.gouv.fr/affichTexte.do?cidTexte=JORFTEXT000037524421&dateTexte=&cat](https://www.legifrance.gouv.fr/affichTexte.do?cidTexte=JORFTEXT000037524421&dateTexte=&categorieLien=id)
[egorieLien=id](#)

Avis relatif à la délibération n° 2018/27 du 12 octobre 2018 relative aux taux de redevances de l'Agence de l'eau Rhin-Meuse pour la période 2019-2024

[https://www.legifrance.gouv.fr/affichTexte.do?cidTexte=JORFTEXT000037524462&dateTexte=&cat](https://www.legifrance.gouv.fr/affichTexte.do?cidTexte=JORFTEXT000037524462&dateTexte=&categorieLien=id)
[egorieLien=id](#)

ASSAINISSEMENT

Utilisation des eaux issues du traitement d'épuration des eaux résiduaires – expérimentation

Cet arrêté met en œuvre une expérimentation en Hautes-Pyrénées pour l'utilisation d'eaux issues du traitement d'épuration des eaux résiduaires urbaines aux fins d'irrigation et la fertilisation par aspersion de grandes cultures. Les projets doivent répondre aux caractéristiques suivantes peuvent bénéficier de l'expérimentation :

- Les projets portent exclusivement sur l'irrigation par aspersion, à partir d'eaux usées traitées, de grandes cultures destinées à être soumises à un traitement thermique adapté en fonction de la qualité de l'eau d'irrigation avant la vente au consommateur final ;
- Les installations proposées sont pourvues d'un traitement tertiaire permettant d'atteindre une qualité d'eau traitée « A » ou « B » en référence aux critères définis par l'annexe II de l'arrêté du 2 août 2010 relatif à l'utilisation d'eaux issues du traitement d'épuration des eaux résiduaires urbaines pour l'irrigation de cultures ou d'espaces verts ;
- Les installations proposées sont pourvues d'un pilotage numérique permettant de connaître en temps réel et de diffuser à l'irrigant la composition en éléments fertilisants de l'eau apportée en irrigation ;
- La composition de l'eau distribuée à chaque irrigant est adaptée afin de distribuer la dose d'éléments fertilisants prévue par le plan de fertilisation de chaque irrigant participant au projet.

[Arrêté du 29 janvier 2018 relatif à la mise en œuvre d'une expérimentation portant sur l'utilisation d'eaux issues du traitement d'épuration des eaux résiduaires urbaines pour assurer l'irrigation et la fertilisation par aspersion de grandes cultures](#)

Outre-mer - Recherche des micropolluants dans les eaux brutes et dans les eaux usées traitées de stations de traitement des eaux usées

La note précise les modalités de la recherche de micropolluants dans les eaux usées traitées et dans les eaux brutes des stations de traitement des eaux usées (STEP). Elle définit également les modalités de recherche des sources d'émission de ces micropolluants en amont des STEU et d'engagement des collectivités dans une démarche de réduction de ces émissions. Cette note technique ne s'applique pas en l'état aux STEU dont les eaux usées traitées sont évacuées par infiltration dans le sol. Elle s'applique uniquement sur le territoire des départements et régions d'outre-mer, à l'exception de Mayotte, au vu des spécificités et de la situation sur ce territoire.

[Note technique du 29 janvier 2018 relative à la recherche de micropolluants dans les eaux brutes et dans les eaux usées traitées de stations de traitement des eaux usées et à leur réduction concernant les départements et régions d'outre-mer](#)

Contrôle des services publics d'assainissement non collectif

Cette note technique vise à procéder à un rappel global de la réglementation en matière d'assainissement non collectif et présente de façon didactique les moyens mobilisables afin d'améliorer le fonctionnement des SPANC, tout en veillant à garantir la proportionnalité du service rendu. Elle porte également à connaissance les travaux réalisés ou en cours, menés dans le cadre interministériel afin d'assurer l'harmonisation des contrôles réalisés sur les installations d'assainissement non collectif.

[Note technique du 02 mai 2018 relative à l'exercice de la mission de contrôle des services publics d'assainissement non collectif](#)

http://circulaires.legifrance.gouv.fr/pdf/2018/05/cir_43356.pdf

EAU POTABLE

Certificat d'information sur les règles régissant une activité

Ce décret définit les activités sur lesquelles portent le certificat d'information prévu par l'[article L. 114-11 du code des relations entre le public et l'administration](#) ainsi que les conditions et les modalités de sa délivrance par l'administration. Il est pris pour l'application de l'article 23 de la loi pour un Etat au service d'une société de confiance.

[Décret n° 2018-729 du 21 août 2018 relatif au certificat d'information sur les règles régissant une activité](#)

[https://www.legifrance.gouv.fr/affichTexte.do?cidTexte=JORFTEXT000037322180&dateTexte=&cat](https://www.legifrance.gouv.fr/affichTexte.do?cidTexte=JORFTEXT000037322180&dateTexte=&categorieLien=id)

Agréments des laboratoires d'analyses dans le domaine de l'eau et des milieux aquatiques

Ce décret précise l'autorité compétente pour délivrer l'agrément des laboratoires d'analyses chargés de la surveillance et du contrôle dans le domaine de l'eau et des milieux aquatiques ainsi que l'organisme responsable de l'instruction préalable à la délivrance de cet agrément et habilite le ministre en charge de l'environnement à prévoir les modalités d'agrément par arrêté.

[Décret n° 2018-685 du 1er août 2018 relatif aux agréments des laboratoires d'analyses dans le domaine de l'eau et des milieux aquatiques](#)

[https://www.legifrance.gouv.fr/affichTexte.do?cidTexte=JORFTEXT000037277311&dateTexte=&cat](https://www.legifrance.gouv.fr/affichTexte.do?cidTexte=JORFTEXT000037277311&dateTexte=&categorieLien=id)

Gestion des dépassements des limites de qualité pour le bore et le sélénium

La note d'information, qui s'inscrit dans le cadre de l'instruction N° DGS/EA4/2018/79 du 21 mars 2018, définit les modalités de gestion des situations de non-conformité relatives au dépassement des limites de qualité des eaux destinées à la consommation humaine pour le bore et le sélénium. Les modalités de gestion décrites relèvent des articles R. 1321-26 à R. 1321-36 du code de la santé publique et sont exercées par les Agences régionales de santé (ARS).

[Note d'information n° DGS/EA4/2018/93 du 5 avril 2018 relative à la gestion des risques sanitaires en cas de dépassement des limites de qualité pour le bore et le sélénium dans les eaux destinées à la consommation humaine](#)

http://circulaire.legifrance.gouv.fr/pdf/2018/05/cir_43368.pdf

Plans de gestion de la sécurité sanitaire

Cette note d'information donne aux ARS des éléments de références et des outils pour celles qui souhaitent promouvoir la mise en œuvre de plans de gestion de la sécurité sanitaire des eaux par les personnes responsables de la production et de la distribution d'eau destinée à la consommation humaine

[Note d'information relative aux plans de gestion de la sécurité sanitaire des eaux destinées à la consommation humaine](#)

<http://circulaire.legifrance.gouv.fr/index.php?action=afficherCirculaire&hit=1&r=43090>

Présence du radon dans les eaux destinées à la consommation humaine

Cette note d'information précise les modalités de mise en œuvre du contrôle sanitaire du radon dans les eaux destinées à la consommation humaine (EDCH) d'origine souterraine, par les agences régionales de santé, en application des arrêtés du 9 décembre 2015 fixant notamment les modalités de mesure du radon dans les EDCH, y compris dans les eaux conditionnées à l'exclusion des eaux minérales naturelles et dans les eaux utilisées dans une entreprise alimentaire ne provenant pas d'une distribution publique. Les modalités de gestion des risques sanitaires liés à la présence du radon dans les EDCH sont également indiquées.

[Note d'information n° DGS/EA4/2018/92 du 4 avril 2018 relative au contrôle sanitaire et à la gestion des risques sanitaires liés à la présence du radon dans les eaux destinées à la consommation humaine](#)

https://solidarites-sante.gouv.fr/fichiers/bo/2018/18-05/ste_20180005_0000_0049.pdf

Modalités de gestion des non-conformités dans les eaux destinées à la consommation humaine

La présente instruction dite « instruction cadre » annonce les notes d'information relatives à la gestion de non-conformités dans les EDCH qui seront diffusées aux ARS au cours de l'année 2018 (cf. annexe). Elle apporte également des éléments d'information relatifs aux travaux d'expertise finalisés ou à venir et sur lesquels les ARS pourront s'appuyer.

[Instruction n°DGS/EA4/2018/79 du 21 mars 2018 relative aux modalités de gestion des non-conformités dans les eaux destinées à la consommation humaine prévues par notes d'information pour l'année 2018](#)

https://solidarites-sante.gouv.fr/fichiers/bo/2018/18-05/ste_20180005_0000_0047.pdf

ENVIRONNEMENT

Biodiversité

Il est créé par le ministère de la transition écologique et solidaire un téléservice dénommé " dépôt légal de données de biodiversité " ayant pour finalité le dépôt des données brutes de biodiversité acquises par les maîtres d'ouvrage dans les conditions fixées à l'article L. 411-1 A du code de l'environnement.

Accessible : <http://www.projets-environnement.fr> ou <http://www.naturefrance.fr>

Le téléservice est destiné aux usagers afin qu'ils assurent par voie électronique :

1° Le versement de fichiers de données brutes de biodiversité ou la saisie de données brutes de biodiversité ;

Et

2° Le renseignement de métadonnées associées.

Arrêté du 17 mai 2018 portant création d'un traitement de données à caractère personnel relatif au versement ou à la saisie de données brutes de biodiversité dénommé « dépôt légal de données de biodiversité »

<https://www.legifrance.gouv.fr/affichTexte.do?cidTexte=JORFTEXT000036963976&dateTexte=20180604>

Sortie de déchets

Ce décret supprime la commission consultative sur le statut de déchet, dont l'avis était requis pour l'établissement des arrêtés ministériels de sortie du statut de déchet. Cette suppression permet ainsi de simplifier la procédure administrative associée, considérée trop complexe par l'ensemble des

acteurs. Elle ne nuira en rien à la qualité de la consultation sur les projets d'arrêtés, qui continuera d'associer l'ensemble des parties prenantes et le public. Elle s'inscrit également pleinement dans l'application des dispositions prévues par la feuille de route sur l'économie circulaire qui mentionne explicitement cette modification réglementaire.

Décret n° 2018-901 du 22 octobre 2018 modifiant la procédure de sortie du statut de déchet
<https://www.legifrance.gouv.fr/affichTexte.do?cidTexte=JORFTEXT000037518904&dateTexte=&categorieLien=id>

Filières d'enlèvement de certains déchets

Cet arrêté vise les filières d'enlèvement d'élimination de certains déchets enlèvement de certains déchets (papier, métal plastique, verre et bois) – suivi de la filière

Arrêté du 18 juillet 2018 relatif à l'attestation mentionnée à l'article D. 543-284 du code de l'environnement

<https://www.legifrance.gouv.fr/affichTexte.do?cidTexte=JORFTEXT000037257710&dateTexte=&categorieLien=id>

PROTECTION DES MILIEUX AQUATIQUES

Note technique portant sur la réalisation de la 7ème campagne de surveillance « nitrates » 2018-2019 au titre de la directive 91/676/CEE dite « nitrates »

<http://circulaire.legifrance.gouv.fr/index.php?action=afficherCirculaire&hit=1&r=44001>

Instruction du Gouvernement du 14 août 2018 relative à la mise à jour des plans d'actions opérationnels territorialisés de la directive-cadre sur l'eau

Cette instruction fixe le cadre de la mise à jour des plans d'actions opérationnels territorialisés (PAOT) de la directive-cadre sur l'eau en 2019 et introduit le guide technique national d'accompagnement de ce travail.

http://www.bulletin-officiel.developpement-durable.gouv.fr/fiches/BO20188/met_20180008_0000_0034.pdf

Arrêté du 27 juillet 2018 modifiant l'arrêté du 25 janvier 2010 relatif aux méthodes et critères d'évaluation de l'état écologique, de l'état chimique et du potentiel écologique des eaux de surface pris en application des articles R. 212-10, R. 212-11 et R. 212-18 du code de l'environnement

<https://www.legifrance.gouv.fr/eli/arrete/2018/7/27/TREL1819388A/jo/texte>

Décision d'exécution 2018/840 de la commission du 5 juin 2018 établissant une liste de vigilance relative aux substances à surveillance à l'échelle de l'Union dans le domaine de la police que de l'eau en vertu de la directive de 2008/105/CE du parlement européen

Il s'agit de la mise à jour régulière de la liste de substances, établie sur la base de l'étude des données recueillies sur les substances publiées et prenant en compte de nouvelles substances.

https://aida.ineris.fr/consultation_document/40775

SDAGE ET SAGE

Ce décret a pour objet de tenir compte des changements législatifs sur les règles de participation du public applicables aux schémas directeurs d'aménagement et de gestion des eaux (SDAGE) et aux schémas d'aménagement et de gestion des eaux (SAGE) dans le cadre de l'[ordonnance n° 2016-1060 du 3 août 2016](#) portant réforme des procédures destinées à assurer l'information et la participation du public à l'élaboration de certaines décisions susceptibles d'avoir une incidence sur l'environnement, dite ordonnance sur la démocratisation du dialogue environnemental ainsi que des changements apportés par la loi relative à la reconquête de la biodiversité, de la nature et des paysages.

Il précise également la notion de détérioration des masses d'eau suite à la jurisprudence apportée par la décision de la Cour de justice de l'Union européenne du 1er juillet 2015.

Il prend en compte les recommandations formulées par le Comité national de l'eau quant à une simplification des procédures de modification et de révision du schéma d'aménagement et de gestion des eaux.

Il met en cohérence les dispositions relatives à la Corse incluses dans le [code général des collectivités territoriales](#) avec ces modifications. Enfin, il ajuste les dispositions relatives aux comités de gestion des poissons migrateurs et aux plans de gestion des poissons migrateurs afin de faciliter leur prise en compte dans les SDAGE.

Décret n° 2018-847 du 4 octobre 2018 relatif aux schémas directeurs d'aménagement et de gestion des eaux et schémas d'aménagement et de gestion des eaux

https://www.legifrance.gouv.fr/affichTexte.do?sessionId=7CFE57269B5BA4F34FF25F75C5E26DAC.tplqfr25s_1?cidTexte=JORFTEXT000037469279&dateTexte=&oldAction=rechJO&categorieLien=id&idJO=JORFCONT000037469154

SDAGE et participation du public

Les modalités de consultation des documents mentionnés au II de l'article L. 212-2 du code de l'environnement sont portées à la connaissance du public par voie électronique sur le site internet www.eaufrance.fr et par publication dans un quotidien régional. La mise à disposition de ces documents et des synthèses effectuées à l'issue de chaque phase de consultation du public est effectuée sur le même site internet.

Arrêté du 3 octobre 2018 relatif aux modalités de participation du public pour l'élaboration et la mise à jour des SDAGE

<https://www.legifrance.gouv.fr/eli/arrete/2018/10/3/TREL1826864A/jo/texte/fr>

Transmission des procès-verbaux pour pollution ou infraction

Après plusieurs années durant lesquelles les PV pour infraction n'étaient plus transmis à l'entité visée, la loi pour la confiance rétablit le principe de la transmission en complétant l'article L 172.16 :

Les infractions aux dispositions du présent code et des textes pris pour son application sont constatées par des procès-verbaux qui font foi jusqu'à preuve contraire.

Les procès-verbaux sont adressés dans les cinq jours qui suivent leur clôture au procureur de la République. Une copie du procès-verbal est transmise, dans le même délai, à l'autorité administrative compétente. Sauf instruction contraire du procureur de la République, une copie du procès-verbal de constatation de l'infraction est également transmise au contrevenant, lorsqu'il est connu, dans un délai fixé par décret en Conseil d'Etat.

LOI n° 2018-727 du 10 août 2018 pour un Etat au service d'une société de confiance (1)

<https://www.legifrance.gouv.fr/affichTexte.do?cidTexte=JORFTEXT000037307624&categorieLien=id>

Interprétation des normes environnementales et qualification d'un cours d'eau

Un sénateur rappelle que la distinction entre un fossé et un cours d'eau a donné lieu à une jurisprudence abondante du Conseil d'Etat et que lorsqu'il y a un doute sur la qualification d'un écoulement d'eau, les services publics le qualifient très souvent de cours d'eau, ce qui engendre des règles plus contraignantes en termes de coût et d'entretien pour les collectivités. Il interpelle donc le gouvernement sur cette « *surinterprétation des normes environnementales à laquelle sont confrontés les élus dans le cadre de l'élaboration de la cartographie des cours d'eau* ».

Le ministère liste, dans sa réponse, les trois critères issus de la jurisprudence du Conseil d'Etat et codifiés à l'article L. 215-7-1 du code de l'environnement sur lesquels il faut s'appuyer pour définir un cours d'eau : le lit naturel à l'origine, l'alimentation par une source, et le débit suffisant la majeure partie de l'année.

[QE n° 01061, réponse à Cédric Perrin \(Territoire de Belfort – Les Républicains\), JO Sénat du 29 mars 2018](#)

ICPE –IOTA–AUTORISATION ENVIRONNEMENTALE : TEXTES ET JURISPRUDENCE

ICPE sous seuil d'enregistrement

Arrêté du 3 août 2018 modifiant l'arrêté du 3 mars 2017 fixant le modèle national de demande d'enregistrement d'une installation classée pour la protection de l'environnement

<https://www.legifrance.gouv.fr/affichTexte.do?cidTexte=JORFTEXT000037284996&dateTexte=&categorieLien=id>

ICPE : rubrique 2780 (compostage de déchets non dangereux ou matière végétale)

Cet arrêté modifie les dispositions applicables aux installations classées pour la protection de l'environnement soumises à enregistrement pour la rubrique 2780 relative au compostage de déchets non dangereux ou matière végétale. Entrée en vigueur : le 1er juillet 2018.

Arrêté du 21 juin 2018 modifiant l'arrêté du 20 avril 2012 relatif aux prescriptions générales applicables aux installations classées de compostage soumises à enregistrement sous la rubrique n° 2780

<https://www.legifrance.gouv.fr/eli/arrete/2018/6/21/TREP1800787A/jo/texte>

ICPE-IOTA : autorisation environnementale

Ce décret précise la liste des pièces, documents et informations devant composer le dossier de demande d'autorisation environnementale au titre des articles L. 181-8 et R. 181-15 du code de l'environnement. Il présente les pièces, documents et informations en fonction des intérêts à protéger ainsi que celles au titre des autorisations, enregistrements, déclarations, absences d'opposition, approbations et agréments dont l'autorisation tient lieu. Ce décret tend à simplifier et clarifier le contenu du dossier de demande d'autorisation environnementale.

Entrée en vigueur : le texte entre en vigueur au lendemain de sa publication.

Décret n°2018-797 du 18 septembre 2018 relatif au dossier de demande d'autorisation environnementale

<https://www.legifrance.gouv.fr/eli/decret/2018/9/18/TREP1818888D/jo/texte/fr>

Ce second décret vise à améliorer le dispositif de l'autorisation environnementale au niveau réglementaire en apportant les corrections nécessaires à son bon fonctionnement et il permet de corriger diverses imperfections et erreurs matérielles, à mettre à jour, améliorer et clarifier différentes autres procédures du [code de l'environnement](#) et du [code de l'urbanisme](#). A retenir :

- En vue de l'information des tiers, les mesures de police administrative (sanctions administratives visant les IOTA et ICPE) prévues à l'article L. 171-7 et au I de l'article L. 171-8 du code de l'environnement sont publiées sur le site internet des services de l'Etat dans le département pendant une durée minimale de 2 mois. Le temps de publication des arrêtés ou des décisions de refus est porté à 4 mois.
- Lorsqu'une demande d'autorisation environnementale vise une IOTA, le préfet n'a plus à demander l'avis du préfet coordinateur de bassin ni du préfet maritime.
- Pour les IOTA soumises à déclaration : dossier sous format électronique + 3 ex imprimés.
- Le délai pour se prononcer sur une demande d'autorisation environnementale peut être prolongé par arrêté motivé dans la limite de 2 mois ou pour une durée plus longue avec accord du pétitionnaire.
- Pour les ICPE qui avait un arrêté à durée limitée, suppression de la possibilité existante d'en demander le renouvellement. Obligation de déposer un nouveau dossier.
- Pour les ICPE soumis à déclaration et à contrôle périodique : remise du rapport de contrôle sous la forme d'un document dématérialisé.

Décret 2018-1054 du 29 novembre 2018 relatif aux éoliennes, à l'autorisation environnementale et portant diverses dispositions de simplification et de clarification du droit de l'environnement

https://www.legifrance.gouv.fr/jo_pdf.do?id=JORFTEXT000037673789

IOTA ET PERMIS DE CONSTRUIRE : pas de début de travaux avant le titre environnemental

L'article 60 de la loi établit le lien entre PC et IOTA dans les termes suivants introduit à l'Art. L. 425-14 du code de l'urbanisme :

Sans préjudice du second alinéa de l'article L. 181-30 du code de l'environnement, lorsque le projet est soumis à autorisation environnementale, en application du chapitre unique du titre VIII du livre Ier du même code, ou à déclaration, en application de la section 1 du chapitre IV du titre Ier du livre II dudit code, le permis ou la décision de non-opposition à déclaration préalable ne peut pas être mis en œuvre :

« 1° Avant la délivrance de l'autorisation environnementale mentionnée à l'article L. 181-1 du même code ;

« 2° Avant la décision d'acceptation, pour les installations, ouvrages, travaux et activités soumis à déclaration en application du II de l'article L. 214-3 du même code. »

LOI n° 2018-1021 du 23 novembre 2018 portant évolution du logement, de l'aménagement et du numérique, dite LOI ELAN

https://www.legifrance.gouv.fr/affichTexte.do;jsessionid=02CD22079F60BA83B9E8C1A697C84EA8.tplqfr29s_3?cidTexte=JORFTEXT000037639478&categorieLien=id

Instruction des dossiers de déclaration au titre de la loi sur l'eau

Le ministère demande aux services préfectoraux de hiérarchiser en fonction des enjeux environnementaux les dossiers d'instruction des déclarations au titre de la loi sur l'eau.

[Note technique du 5 février 2018 relative à l'instruction des dossiers de déclaration au titre de la loi sur l'eau](#)

ICPE et règles d'urbanisme

L'article L. 514-6, I, al.2 du code de l'environnement qui a pour finalité d'empêcher que l'exploitation d'une installation classée légalement autorisée, enregistrée ou déclarée soit rendue irrégulière par une modification ultérieure des règles d'urbanisme, n'est pas applicable aux refus d'autorisation, d'enregistrement ou de délivrance d'un récépissé de déclaration. Par suite, le juge apprécie la compatibilité de la décision de refus avec le plan local d'urbanisme (PLU) applicable à la zone où se situe l'installation en litige au regard des règles de ce plan en vigueur à la date où il statue.

[Conseil d'Etat, 29 janvier 2018, n°405706, Société d'assainissement du parc automobile niçois](#)

ICPE : rappel du principe du bénéfice de l'antériorité pour déclarer irrecevables les recours des nouveaux voisins

Le Conseil d'Etat précise les dispositions de l'article L. 514-6 du Code de l'environnement selon lesquelles « *les tiers qui n'ont acquis ou pris à bail des immeubles ou n'ont élevé des constructions dans le voisinage d'une installation classée que postérieurement à l'affichage ou à la publication de l'acte portant autorisation ou enregistrement de cette installation ou atténuant les prescriptions primitives ne sont pas recevables à déférer ledit arrêté à la juridiction administrative* ». Ainsi, « *les tiers placés dans une telle situation ne sont pas davantage recevables à intervenir au soutien d'une demande d'annulation de cet arrêté* ».

[Conseil d'Etat, 16 mars 2018, n°408182](#)

Autorisation environnementale et pouvoirs de régularisation du juge

Cet avis du Conseil d'Etat précise les pouvoirs de régularisation par le juge d'une autorisation environnementale objet d'un recours en annulation (art. L. 181-18 du code de l'environnement) :

- Le juge peut prononcer des annulations limitées soit à une ou plusieurs des anciennes autorisations désormais regroupées dans l'autorisation environnementale, soit à certains éléments de ces autorisations à la condition qu'ils en soient divisibles.
- La régularisation d'une autorisation environnementale doit toujours déboucher sur une décision complémentaire.
- Le juge peut suspendre l'exécution : soit, dans sa décision d'annulation, des parties non annulées de l'autorisation environnementale dans l'attente de la décision de régularisation ; soit, en cours d'instruction et par sa décision de sursis à statuer, des parties viciées et non viciées de l'autorisation environnementale, dans l'attente de la décision de régularisation.

La décision complémentaire prise pour la régularisation d'une autorisation environnementale doit être conforme au droit :

- Applicable à la date de l'autorisation environnementale attaquée, en cas de régularisation en cours d'instance d'un vice de forme ou de procédure ;
- Applicable à la date de la décision complémentaire, en cas de régularisation en cours d'instance d'un vice de fond ;
- Applicable à la date de la décision complémentaire, en cas de régularisation après annulation de la décision par le juge, pour un vice de forme ou de procédure ou un vice de fond.

Le juge peut autoriser lui-même, à titre provisoire, la poursuite de l'exploitation d'installations dont l'autorisation environnementale a été annulée.

[Conseil d'Etat, Avis, 22 mars 2018, n°415852](#)

URBANISME

Ce qu'il faut retenir de la loi Elan en matière d'urbanisme

1. **Simplification** des dossiers de demande de titre : après le premier alinéa de l'article L. 423-1 du code de l'urbanisme, il est inséré un alinéa ainsi rédigé :

« *Le dossier joint à ces demandes et déclarations ne peut comprendre que les pièces nécessaires à la vérification du respect du droit de l'Union européenne, des règles relatives à l'utilisation des sols et à l'implantation, à la destination, à la nature, à l'architecture, aux dimensions et à l'assainissement des constructions et à l'aménagement de leurs abords ainsi que des dispositions relatives à la salubrité ou à la sécurité publique ou relevant d'une autre législation dans les cas prévus au chapitre V du présent titre.* »

La limitation du contenu du dossier de demande de permis de construire, d'aménager ou de démolir ou de déclaration préalable que doit fournir un pétitionnaire aux seules pièces nécessaires à la vérification du respect des législations et réglementations applicables au projet pour lequel une autorisation d'urbanisme est sollicitée s'imposera au pouvoir réglementaire et contribuera à éviter l'alourdissement de ce dossier, sans cependant garantir qu'il soit ainsi mis fin aux exigences infondées de pièces supplémentaires que déplorent les pétitionnaires.

2. Mise en place de systèmes de **télé procédure**

« Art. L. 423-3.-*Les communes dont le nombre total d'habitants est supérieur à 3 500 disposent d'une téléprocédure spécifique leur permettant de recevoir et d'instruire sous forme dématérialisée les demandes d'autorisation d'urbanisme déposées à compter du 1er janvier 2022. Cette téléprocédure peut être mutualisée au travers du service en charge de l'instruction des actes d'urbanisme.*

« *Un arrêté pris par le ministre chargé de l'urbanisme définit les modalités de mise en œuvre de cette téléprocédure.*»

L'obligation faite aux communes de disposer d'une téléprocédure spécifique leur permettant d'instruire sous forme dématérialisée les demandes d'autorisation d'urbanisme à compter du 1er janvier 2022 complète celle qui leur est faite par les articles L. 112-8 et suivants du code des relations entre le public et l'administration d'être saisies par voie électronique des demandes d'autorisations d'urbanisme qui est entré en vigueur le 8 novembre 2018.

3. Renforcement **des liens entre titre environnemental et titre en urbanisme**

L'article L. 425-14 du code de l'urbanisme est ainsi rédigé :

« *Sans préjudice du second alinéa de l'article L. 181-30 du code de l'environnement, lorsque le projet est soumis à autorisation environnementale, en application du chapitre unique du titre VIII du livre Ier du même code, ou à déclaration, en application de la section 1 du chapitre IV du titre Ier du livre II dudit code, le permis ou la décision de non-opposition à déclaration préalable ne peut pas être mis en œuvre*

« *1° Avant la délivrance de l'autorisation environnementale mentionnée à l'article L. 181-1 du même code ;*

« *2° Avant la décision d'acceptation, pour les installations, ouvrages, travaux et activités soumis à déclaration en application du II de l'article L. 214-3 du même code. »*

LOI n° 2018-1021 du 23 novembre 2018 portant évolution du logement, de l'aménagement et du numérique (1)

https://www.legifrance.gouv.fr/affichTexte.do;jsessionid=2A39F1ABF1E3FD8BE408FCF0E38C729D.tplgfr28s_2?cidTexte=JORFTEXT000037639478&categorieLien=id

Pas de sursis pour les plans d'occupation des sols au-delà de 2019

Les plans d'occupation des sols (POS) seront tous caducs, sans exception, au 31 décembre 2019. Pourtant, nombre d'entre eux perdurent et ne sont pas encore transformés en PLU. Notamment dans les communes qui ont fusionné et qui doivent recréer un plan local d'urbanisme intercommunal (PLUi) de la nouvelle communauté pour remplacer le POS en place. Un sénateur demande si ce délai de validité des POS peut être allongé afin de faciliter la création d'un PLUi cohérent pour le territoire.

Le ministre de la Cohésion des territoires, rappelle notamment que « *les plans d'occupations des sols, ont disposé de presque vingt ans pour évoluer sous forme de plan local d'urbanisme et qu'il n'est pas prévu d'instaurer une nouvelle possibilité de report de la caducité des plans d'occupation des sols pour les établissements publics de coopération intercommunale issus d'une fusion* ».

[QE n°02402, réponse à Jean-Claude Luche \(Aveyron – UC\), JO Sénat du 15 mars 2018](#)

SECURITE DES INTERVENTIONS - CYBERSECURITE - PROTECTION DES DONNEES

Amiante

Le Décret n° 2017-899 du 9 mai 2017 relatif au repérage de l'amiante avant certaines opérations établit que le donneur d'ordre, le maître d'ouvrage ou le propriétaire d'immeubles par nature ou par destination, d'équipements, de matériels ou d'articles doit faire rechercher la présence d'amiante, préalablement à toute opération comportant des risques d'exposition des travailleurs à l'amiante. Les modalités de réalisation de ce repérage avant travaux de l'amiante seront précisées par arrêtés spécifiques à chaque secteur.

Travaux à proximité des réseaux

A partir de 2026, tous les exploitants de réseaux non sensibles pour la sécurité présents en unité urbaine **devront répondre avec des plans en classe A aux DT DICT**. A partir de 2032 cette obligation de réponse en classe A sera étendue aux unités rurales

Les exploitants de réseaux non sensibles, devront :

- Soit fournir une cartographie en classe A de leurs réseaux, en l'ayant fait au préalable,
- Soit réaliser un géo-référencement en classe A de leurs réseaux dans la zone d'emprise des travaux dans un délai de 3 semaines à réception d'une DT / DICT,
- Soit financer le géo-référencement en classe A de leurs propres réseaux, effectué sous la responsabilité du responsable du projet de travaux tiers,
- Soit réaliser le marquage piquetage de leurs réseaux sur le chantier.

Utilisation du PCRS (Plan des Corps de Rue Simplifié) obligatoire en 2026 s'il est établi sur le périmètre géographique concerné, tout exploitant de réseau devra l'utiliser comme fonds de plan en réponse aux DT/DICT.

Responsabilité limitée des exécutants de travaux, notamment en cas d'endommagement de branchement :

L'article R554-28 IV modifie les écarts de cartographie au-delà desquels une entreprise exécutante ne peut pas subir de préjudice, notamment en cas d'arrêt des travaux dû à la découverte ou à l'endommagement accidentel d'un branchement non localisé et non doté d'un affleurant visible. Pour les branchements non sensibles (eau, assainissement...) l'écart maximum entre les données fournies par l'exploitant et la position réelle du réseau ne devra plus excéder un mètre à compter du 1^{er} janvier 2021.

Une clause du marché de travaux devra également fixer les modalités de l'indemnité correspondante. Enfin, le cas échéant, les exploitants de réseaux devront également indiquer, en réponse aux DT / DICT, s'il existe des branchements non cartographiés et non pourvus d'affleurants.

Suivi des endommagements de réseau et rapport annuel au MTES :

Tous les exploitants de réseaux de plus de 500 km cumulés ont désormais l'obligation d'effectuer un rapport annuel à la DREAL sur l'avancement de la cartographie en classe A, l'activité DT / DICT, les endommagements, à partir de l'exercice 2021.

Ce rapport devra être envoyé pour le 30 septembre de l'exercice suivant l'année considérée.

Les exploitants de réseaux de plus de 100.000km cumulés devront établir ce rapport dès l'exercice 2019, et l'envoyer au MTES.

Pour les exploitants de réseaux d'eau et d'assainissement, les indicateurs demandés qui sont transmis au SISPEA en application de la réglementation n'ont pas à être une deuxième fois au MTES.

Le guide technique des travaux (fascicule 2 du guide d'application de la réglementation anti-endommagement) est actualisé. A retenir :

- Principe général de non utilisation de mini-pelle, marteau piqueur ou autre engin lourd à proximité de réseaux.
- Dans les fuseaux d'incertitude des réseaux, l'utilisation de camions aspirateur ou le terrassement manuel doivent être privilégiés ;
- Dans les fuseaux d'incertitude de branchements sensibles cartographiés en classe A l'utilisation d'engins lourds est interdite, sauf en cas d'élément dur (béton etc..). Cependant, pour réduire la pénibilité du travail, la mini pelle peut être utilisée pour remonter des déblais, une fois ceux-ci décompactés et après s'être assurés de l'absence de réseau dans le volume de déblais à remonter.

Décret 2018-899 du 22 octobre 2018 relatif à la sécurité des travaux effectués à proximité des ouvrages de transport et de distribution Le décret entre en vigueur le 1er janvier 2020.

<https://www.legifrance.gouv.fr/eli/decret/2018/10/22/TREP1735668D/jo/texte>

Arrêté du 26 octobre 2018 portant modification de plusieurs arrêtés relatifs à l'exécution des travaux à proximité des réseaux et approbation d'une version modifiée des prescriptions techniques prévues à l'article R544-29 du code de l'environnement.

https://www.legifrance.gouv.fr/affichTexte.do?sessionId=BD3506558551ADEF296A4E5F81AC3EB5.tplqfr29s_1?cidTexte=JORFTEXT000037662105&dateTexte=&oldAction=rechJO&categorieLien=id&idJO=JORFCONT000037662049

Arrêté du 13 novembre 2018 fixant le barème hors taxes des redevances prévues à l'article L. 554-2-1 du code de l'environnement pour l'année 2018

https://www.legifrance.gouv.fr/affichTexte.do;jsessionid=5EB8C8E18252D435ECA66CFB6562CF1B_tplgfr35s_1?cidTexte=JORFTEXT000037639801&dateTexte=&oldAction=rechJO&categorieLien=id&idJO=JORFCONT000037639475

Guide d'application de la réglementation relative aux travaux à proximité des réseaux - fascicule 2 guide technique version 3

Sécurité des réseaux et des systèmes d'informations des opérateurs de services essentiels

La Directive NIS (Network and Information Security) a instauré un nouveau cadre réglementaire destiné à renforcer le niveau de sécurité des réseaux et systèmes d'information des opérateurs fournissant des services essentiels au fonctionnement de l'économie ou de la société. Ces opérateurs, appelés « opérateurs de services essentiels », seront tenus de mettre en œuvre des mesures de sécurité pour protéger les réseaux et systèmes d'information nécessaires à la fourniture de leurs services essentiels et déclarer les incidents de sécurité les affectant. Cette directive a été transposée en droit français par la loi, le décret et l'arrêté cités ci-après.

En tant qu'opérateur du secteur de l'eau et de l'assainissement, SUEZ sera certainement désigné par les services du 1er ministre comme un opérateur de service essentiel selon le calendrier défini par la réglementation.

Ces nouvelles obligations ont été établies en cohérence avec celles définies pour la sécurité des systèmes d'information en application de la Loi de Programmation Miliare de 2013.

Directive 2016/1148 dite Directive NIS (Network and Information Security)

<https://eur-lex.europa.eu/legal-content/FR/TXT/?uri=CELEX%3A32016L1148>

Loi 2018-133 du 26 février 2018 portant diverses dispositions d'adaptation au droit de l'union européenne dans le domaine de la sécurité

<https://www.legifrance.gouv.fr/eli/loi/2018/2/26/INTX1728622L/jo/texte/>

Décret n° 2018-384 du 23 Mai 2018 portant sur la sécurité des réseaux et systèmes d'information des opérateurs de service essentiels et des fournisseurs de service numérique

<https://www.legifrance.gouv.fr/eli/decret/2018/5/23/PRMD1809740D/jo/texte>

Arrêté du 14 septembre 2018 fixant les règles de sécurité et les délais mentionnés à l'article 10 du décret no 2018-384 du 23 mai 2018 relatif à la sécurité des réseaux et systèmes d'information des opérateurs de services essentiels et des fournisseurs de service numérique

<https://www.legifrance.gouv.fr/eli/arrete/2018/9/14/PRMD1824939A/jo/texte>

PROTECTION DES DONNEES : Le RGPD est entré en application le 25 mai 2018.

Le Règlement Général de Protection des Données (RGPD) est un texte réglementaire européen applicable sans transposition requise, qui encadre le traitement, automatisé ou non, des données à caractère personnel contenues dans un fichier. Il s'adresse à toute structure privée ou publique effectuant de la collecte et/ou du traitement de données établis sur le territoire de l'Union Européenne, ou implanté hors de l'UE mais dont l'activité cible directement des résidents européens. Il vise également les sous-traitants, c'est-à-dire toute structure qui traiterait ou collecterait des données pour le compte d'une autre entité.

Il répond à 3 objectifs :

- Renforcer les droits des personnes ;
- Responsabiliser les acteurs traitant des données ;
- Crédibiliser la régulation grâce à une coopération renforcée entre les autorités de protection des données.

La philosophie du RGPD repose sur le principe de responsabilité du **responsable de traitement**, soit l'entité, physique ou morale, privée ou publique qui détermine les finalités et les moyens du traitement. Il faut comprendre par **traitement** toute opération appliquée à des données à caractère personnel, telles que la collecte, l'enregistrement, l'organisation, la conservation, l'adaptation, la modification, l'extraction, la consultation, l'utilisation, la communication, la diffusion ou toute autre forme de mise à disposition, l'effacement et la destruction.

Pour ex de traitement de données pour la CNIL :

- Tenue d'un fichier de ses clients ;
- Collecte de coordonnées de prospects via un questionnaire ;
- Mise à jour d'un fichier de fournisseurs.

Le responsable de traitement est tenu de garantir la sécurité des **données personnelles**. Il doit, à travers la mise en place de mesures techniques et organisationnelles appropriées, s'assurer et être en capacité de démontrer que le traitement a été réalisé conformément au RGPD.

Le traitement d'une donnée personnelle doit être licite, loyal et transparent.

Les données collectées doivent être **adéquates, pertinentes et limitées** ; Elles doivent également être **exactes et tenues à jour**. Elles doivent enfin être conservées pour **une durée n'excédant pas celle nécessaire à la finalité** identifiée préalablement.

Pour rappel, selon la CNIL une donnée personnelle est « toute information se rapportant à une personne physique identifiée ou identifiable ». Il existe 2 types d'identifications :

Identification directe (nom, prénom etc.) ;

Identification indirecte (identifiant, numéro etc.).

Règlement (UE) 2016/679 du Parlement européen et du Conseil du 27 avril 2016 relatif à la protection des personnes physiques à l'égard du traitement des données à caractère personnel et à la libre circulation de ces données, et abrogeant la directive 95/46/CE (règlement général sur la protection des données)

Modifié par Rectificatif au règlement (UE) 2016/679 du Parlement européen et du Conseil du 27 avril 2016 relatif à la protection des personnes physiques à l'égard du traitement des données à caractère personnel et à la libre circulation de ces données, et abrogeant la directive 95/46/CE (règlement général sur la protection des données) JOUE L127 2 du 23/05/2018

Loi n°2018-493 du 20 juin 2018 relative à la protection des données personnelles

<https://www.legifrance.gouv.fr/eli/loi/2018/6/20/JUSC1732261L/jo/texte>

Décret n° 2018-687 du 1er août 2018 pris pour l'application de la loi n° 78-17 du 6 janvier 1978 relative à l'informatique, aux fichiers et aux libertés, modifiée par la loi n° 2018-493 du 20 juin 2018 relative à la protection des données personnelles dite Loi informatique & libertés (LIL III)

<https://www.legifrance.gouv.fr/eli/decret/2018/8/1/JUSC1815709D/jo/texte>

Ordonnance n° 2018-1125 du 12 décembre 2018 prise en application de l'article 32 de la loi n° 2018-493 du 20 juin 2018 relative à la protection des données personnelles et portant modification de la loi n° 78-17 du 6 janvier 1978 relative à l'informatique, aux fichiers et aux libertés et diverses dispositions concernant la protection des données à caractère personnel

<https://www.legifrance.gouv.fr/eli/ordonnance/2018/12/12/JUSC1829503R/jo/texte>

DROIT DES AFFAIRES

La loi du 30 juillet 2018 sur le secret des affaires transpose dans le Code de commerce la directive 2016/943/UE sur la protection des savoir-faire et des informations commerciales non divulgués (secrets d'affaires) contre l'obtention, l'utilisation et la divulgation illicites. L'article L. 151-1 définit la notion de secret des affaires : Il s'agit d'une information non généralement connue ou aisément accessible, qui a valeur commerciale et qui fait l'objet de mesures particulières de protection.

Il est des cas où le secret des affaires ne s'applique par exemple lors de l'exercice de pouvoirs d'enquêtes, de contrôle ou de sanctions d'autorités juridictionnelles ou administratives.

L'auteur d'une atteinte au secret des affaires peut voir sa responsabilité civile engagée. Il est possible d'engager une action en justice dans les 5 ans à compter de la date des faits.

LOI n° 2018-670 du 30 juillet 2018 relative à la protection du secret des affaires (1)

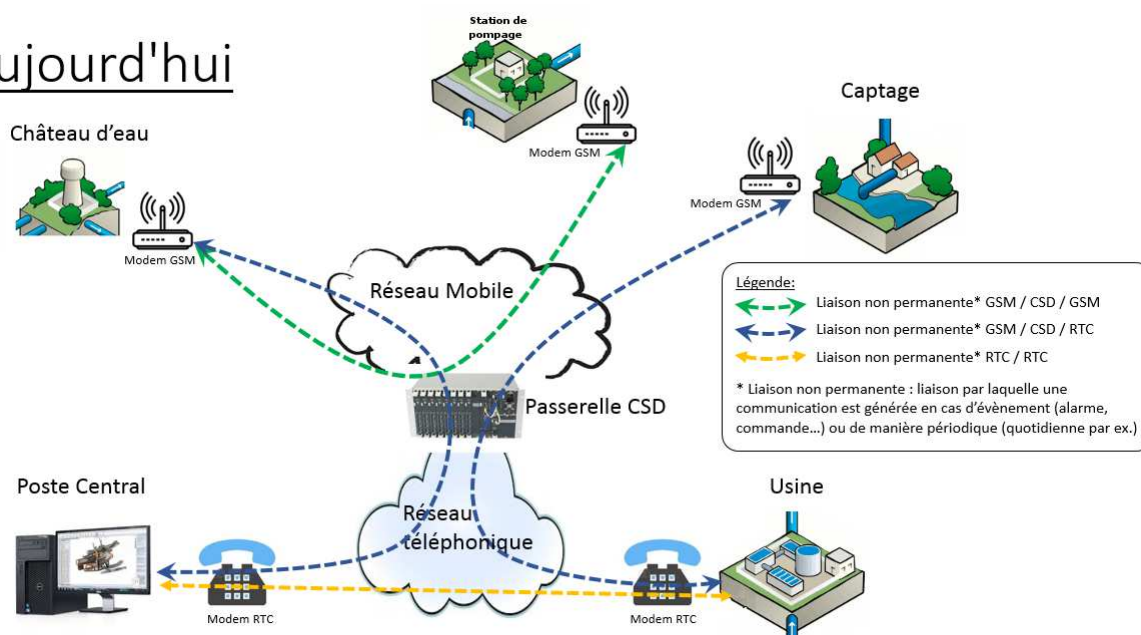
<https://www.legifrance.gouv.fr/affichTexte.do?cidTexte=JORFTEXT000037800540&fastPos=1&fastReqId=563341206&categorieLien=id&oldAction=rechTexte>

TELECOMMUNICATIONS : FIN DU CSD, SERVICE HISTORIQUE DE SURVEILLANCE DES INSTALLATIONS EAU ET ASSAINISSEMENT

Un grand nombre d'ouvrages d'eau Potable ou d'assainissement sont équipés pour leur télésurveillance du service « CSD » (Circuit Switched Data) créé en 1987 par l'opérateur historique France Telecom, devenu Orange. Ce service permet un échange des données entre des sites raccordés au réseau GSM ou entre un site raccordé au réseau GSM et un site raccordé au réseau téléphonique commuté (RTC). Le traitement des alarmes, le déclenchement des pompes, la surveillance d'éventuels débordements est ainsi assuré par le CSD à un coût très inférieur à celui d'un abonnement RTC.

Schéma illustrant les communications inter-sites :

Aujourd'hui



Orange, acteur historique du CSD et du réseau RTC, a annoncé l'arrêt du CSD au 1^{er} janvier 2021, justifié par l'obsolescence des infrastructures de communication et par les difficultés rencontrées pour les maintenir.

Orange a annoncé sa décision au mois de mai 2018 dans ces termes :

« Nous vous informons par la présente qu'Orange Business Services a décidé de reporter de deux ans la fermeture technique du data CSD entre le réseau mobile d'Orange France et le réseau fixe commuté (RTC).

Le calendrier de fermeture est maintenant le suivant :

- 1^{er} Janvier 2021 : arrêt technique du fonctionnement des communications Data CSD entre le réseau mobile (GSM) d'Orange France et le réseau fixe commuté (RTC) (flèche bleue)
- 1^{er} Janvier 2021 : Orange ne s'engage plus au bon fonctionnement des communications Data CSD utilisant uniquement le réseau mobile d'Orange France (flèche verte)

Orange souhaite attirer votre attention sur les risques engendrés par ce report de deux ans :

- en cas d'incident sur nos équipements la qualité de service du CSD pourra être dégradée et le temps de rétablissement rallongé
- les évolutions de votre service CSD ne pourront pas être garanties par Orange
- des possibilités d'encombrement entraînant des ruptures de services sur de courtes durées.

Ce report vous permettra d'assurer la continuité de votre service en le migrant vers des solutions pérennes en mode IP (Internet Protocol) sur réseaux mobiles. »

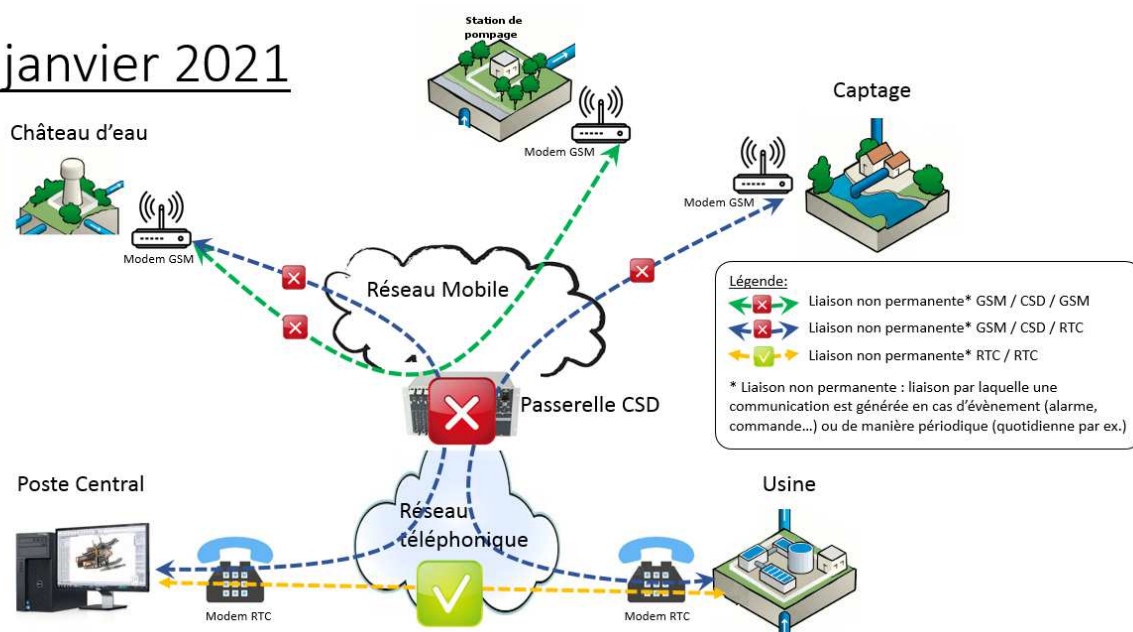
A partir de janvier 2021 les liaisons GSM/CSD/RTC ne seront donc plus fonctionnelles. Par ailleurs, Orange ne sera plus engagé à rétablir les liaisons GSM /CSD/GSM. Seules les liaisons RTC / RTC perdureront. Il est à noter que l'arrêt progressif des liaisons RTC à partir de 2023 est également annoncé.

SFR a également fait la même annonce qu'Orange sur l'arrêt du service CSD.

Bouygues Telecom quant à lui dispose d'une licence 2G jusqu'en 2024 et n'a à ce jour pas communiqué sur un arrêt du service CSD, mais il est inéluctable que les équipements de télécommunication des sites concernés vont devoir évoluer pour pouvoir utiliser des standards plus récents de communication (IP mobile ou fixe type ADSL).

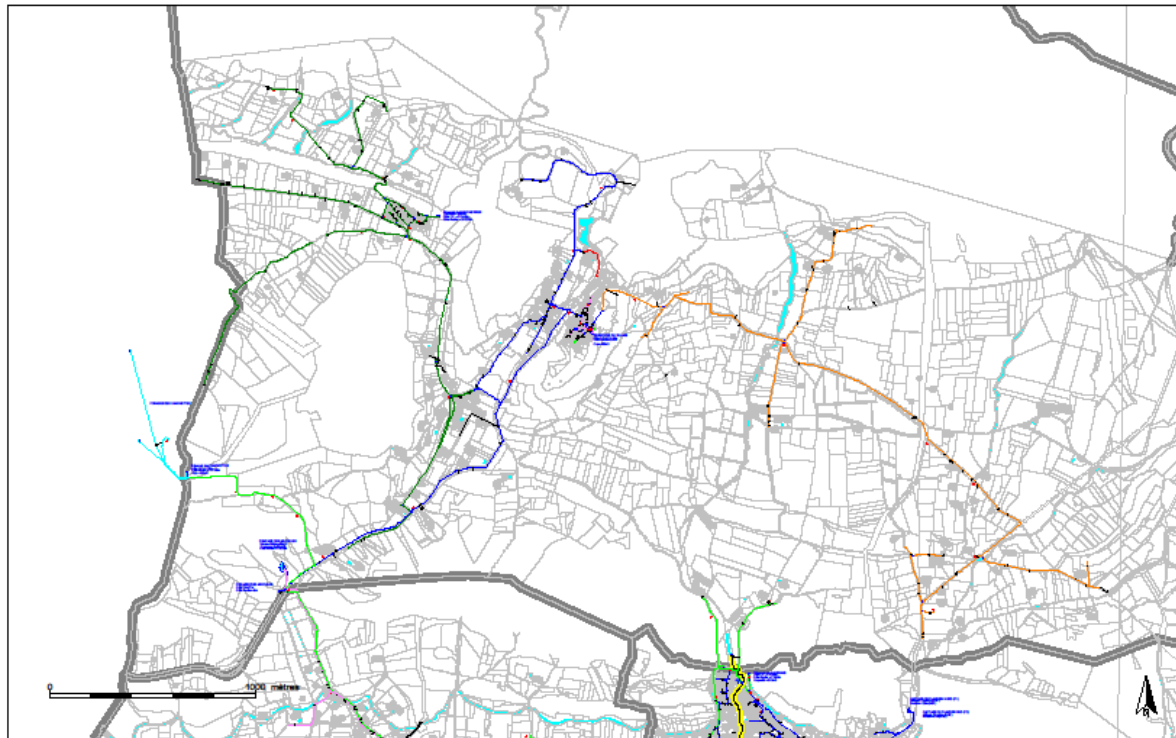
Le schéma ci-dessous illustre les conséquences de l'arrêt du service CSD si rien n'est fait d'ici là :

1 janvier 2021



L'impact de ces évolutions sur les installations du service vous sera présenté par Suez Eau France au cours des prochains mois.

7.2 Annexe 2 Le plan du réseau



Les Baux AEP 2019 (LES BAUX-DE-PROVENCE (13011))

PLAN DE PRINCIPE. POUR TOUT DEMARRAGE TRAVAUX, PRENDRE CONTACT AVEC NOS SERVICES AU 0977 409 431

Echelle : 1/20000
Edition du 04/05/2020



Copyright © Origine cadastre - droit de l'Etat réservés

7.3 Annexe 3 Les réparations sur branchements

| Réparations de fuites sur branchements | | | |
|--|----------|--|----------|
| Commune | Mois | Adresses | Nombre |
| LES BAUX DE PROVENCE | février | ROUTE DE ST REMY(M. Foucray) | 1 |
| | avril | CHEMIN DU MAS DU CHEVRIER (SARL Cyrianque) | 1 |
| | juin | ROUTE DE ST REMY (Mas du Scorpion) | 1 |
| | octobre | VALLON DE LA FONTAINE (Mas du Lion de l'Arcoule) | 1 |
| | Décembre | RUE PORTE MAGE | 1 |
| Total | | | 5 |

7.4 Annexe 4 La recherche de fuites

Linéaire de réseau de distribution d'eau potable ausculté

| Commune | Annee | février | mars | juin | juillet | septembre | Total |
|----------------------|-------|----------|----------|----------|----------|-----------|-----------|
| LES BAUX-DE-PROVENCE | 2019 | 3 520,00 | 6 403,00 | 6 503,00 | 7 406,00 | 19 079,00 | 42 911,00 |

AR PREFECTURE

013-241300375-20200916-DEL112__2020-DE
Regu le ~~18/09/2020~~

AR PREFECTURE

013-241300375-20200916-DEL112__2020-DE
Regu le 18/09/2020



Prêts pour la révolution de la ressource